

*Balance General*

**2025**

*Universidad*

*Nacional*

*de*

*Misiones*

NOTA SGEyF N° 231 /2026  
Posadas, 5 de marzo de 2026

AL SEÑOR SUBSECRETARIO  
DE POLÍTICAS UNIVERSITARIAS  
LIC. ALVAREZ ALEJANDRO CIRO  
SU DESPACHO


Me dirijo a usted en cumplimiento de la Disposición N° 09/2025 de la Contaduría General de la Nación, de fecha 22 de diciembre de 2025, y del Manual de Cierre de Ejercicio aprobado por la Disposición N° 71/2010 y su modificatoria, incluyendo los cuadros y anexos correspondientes al Cierre Anual 2025.

En virtud de lo expuesto, se remite adjunta la documentación debidamente firmada por los responsables y digitalizada en formato PDF en soporte digital, la cual incluye:

- **Cuadro 10.1** – “Cuenta Ahorro – Inversión – Financiamiento - Universidades Nacionales”.
- **Cuadro 10.1.1** – “Cuenta Ahorro – Inversión – Financiamiento - Universidades Nacionales – Transferencia a la Administración Nacional”.
- **Cuadro 10.1.2** – “Estado de Composición del Crédito de Cierre por Objeto del Gasto, Fuente de Financiamiento y Función”.
- **Cuadro 10.1.2.1** – “Estado de Ejecución Presupuestaria de Gastos por Incisos, Fuente de Financiamiento y Función”.
- **Cuadro 10.1.2.3** – “Ejecución de Programas Especiales de Financiamiento por Jurisdicción Nacional”.
- **Cuadro 10.1.3** – “Estado de Ejecución Presupuestaria – Estado de Recursos”.
- **Cuadro 10.1.5** – “Detalle de Gastos de Capital – Inversión Real Directa - Universidades Nacionales”.
- **Cuadro 15** – “Inventario de Inversiones Financieras”.
- **Cuadro 6** – “Estado de Deuda Pública Indirecta”.
- **Cuadro 7.1** – “Detalle de Créditos y Deudas con Organismos de la Administración Nacional” y sus anexos: “Créditos” y “Deudas”.
- **Cuadro 9** – “Compatibilidad de Estados Contables”.
- **Estados Contables (EECC)** – Balance General comparativo con el ejercicio anterior, Estado de Resultados, Estado de Evolución del Patrimonio Neto, y Estado de Origen y Aplicación de Fondos.
- **Notas a los EECC** – Notas y anexos a los Estados Contables.
- **Nota al Cuadro 9** – Nota y anexo al Cuadro de Compatibilidad.

Asimismo, se informa que la presente documentación ha sido remitida en formato digital a través de la plataforma web [URL: <http://spupedidos.siu.edu.ar>], así como cargada en el portal de la ARCA mediante el sistema SIFEP (Sistema de Información Financiera para Empresas Públicas, Fondos Fiduciarios y Entes Excluidos del Presupuesto de la Administración Nacional).

Sin otro particular, hago propicia la ocasión para saludarlo atentamente.



Ing. ALICIA MOLTENI  
RECTORA  
Universidad Nacional de Misiones



SAF: 824  
UNaM  
Ejercicio: 2025  
Fecha: 31/12/2025  
Versión: 6

CUADRO 10.1

CUENTA AHORRO-INVERSION-FINANCIAMIENTO

CONSOLIDADO:		- En Pesos -		
CONCEPTO	RECAUDADO/ DEVENGADO PRESUPUESTARIO	RECAUDADO/ DEVENGADO NO PRESUPUESTARIO	RECAUDADO/ DEVENGADO TOTAL	
I- INGRESOS CORRIENTES	70.182.440.841,70	500.546,98	70.182.941.388,68	
- Ingresos no Tributarios	408.035.887,63	500.546,98	408.536.434,61	
- Ventas de Bs. y Serv. de las Adm. Pub.	3.486.891.730,09	0,00	3.486.891.730,09	
- Rentas de la Propiedad	1.209.564.984,50	0,00	1.209.564.984,50	
- Transferencias Corrientes	65.077.948.239,48	0,00	65.077.948.239,48	
Del Sector Privado	0,00	0,00	0,00	
Del Sector Público	65.077.948.239,48	0,00	65.077.948.239,48	
De la Administración Nacional (ver Cuadro 10.1.1)				
Del Tesoro Nacional	64.831.504.808,89	0,00	64.831.504.808,89	
De Crédito Externo	64.831.504.808,89	0,00	64.831.504.808,89	
Otras Fuentes de Financiamiento	0,00	0,00	0,00	
Del Sector Público Empresarial	0,00	0,00	0,00	
De provincias y municipios	246.443.430,59	0,00	246.443.430,59	
Del Sector externo	0,00	0,00	0,00	
-Otros	0,00	0,00	0,00	
II- GASTOS CORRIENTES	69.924.557.583,67	450.781.207,75	70.375.338.791,42	
- Gastos de Consumo	69.242.262.692,51	450.537.730,86	69.692.800.423,37	
Remuneraciones	62.076.551.794,47	0,00	62.076.551.794,47	
Bienes y Servicios	7.165.474.015,26	0,00	7.165.474.015,26	
Variación de Existencias	0,00	0,00	0,00	
Depreciaciones y Amortizaciones	0,00	450.537.730,86	450.537.730,86	
Otros Gastos	236.882,78	0,00	236.882,78	
- Rentas de la Propiedad	1.622.700,00	243.476,89	1.866.176,89	
Intereses	0,00	243.476,89	243.476,89	
Otras Rentas	1.622.700,00	0,00	1.622.700,00	
- Otros Gastos Corrientes	0,00	0,00	0,00	
- Transferencias Corrientes	680.672.191,16	0,00	680.672.191,16	
Al Sector Privado	440.913.932,55	0,00	440.913.932,55	
Al Sector Público	130.184.396,42	0,00	130.184.396,42	
Al Sector Externo	109.573.862,19	0,00	109.573.862,19	
III- RESULTADO ECONÓMICO (I-II)	257.883.258,03	-450.280.600,77	-192.397.402,74	
IV- RECURSOS DE CAPITAL	5.600.146,83	579.964.140,22	585.564.287,05	
- Recursos Propios de Capital	0,00	579.964.140,22	579.964.140,22	
Ventas de Activos	0,00	0,00	0,00	
Disminución de Existencias	0,00	129.426.409,36	129.426.409,36	
Incremento de las Depreciaciones y Amortizaciones Acumuladas	0,00	450.537.730,86	450.537.730,86	
- Transferencias de Capital	5.600.146,83	0,00	5.600.146,83	
Del Sector Privado	0,00	0,00	0,00	
Del Sector Público	5.600.146,83	0,00	5.600.146,83	
De la Administración Nacional	5.600.146,83	0,00	5.600.146,83	
Del Sector Público Empresarial	0,00	0,00	0,00	
De provincias y municipios	0,00	0,00	0,00	
Del Sector externo	0,00	0,00	0,00	
- Disminución de la Inv. Financiera	0,00	0,00	0,00	
Venta de Acciones y Participaciones de Capital	0,00	0,00	0,00	
V- GASTOS DE CAPITAL	824.865.136,94	129.426.409,36	954.291.546,30	
- Inversión Real Directa	824.865.136,94	129.426.409,36	954.291.546,30	
Incremento de Existencias	0,00	0,00	0,00	
Otras Inversiones Reales Directas	824.865.136,94	129.426.409,36	954.291.546,30	
- Transferencias de Capital	0,00	0,00	0,00	
Al Sector Privado	0,00	0,00	0,00	
Al Sector Público	0,00	0,00	0,00	
Al Sector Externo	0,00	0,00	0,00	
- Inversión Financiera	0,00	0,00	0,00	
VI- TOTAL RECURSOS (I+IV)	70.188.040.988,53	580.464.687,20	70.768.505.675,73	
VII- TOTAL GASTOS (II+V)	70.749.422.720,61	580.207.617,11	71.329.630.337,72	
VIII- RESULTADO FINANCIERO	-561.381.732,08	257.070,09	-561.124.661,99	
IX- FUENTES FINANCIERAS	70.752.602.675,60	12.311.791.531,79	83.064.394.207,39	
- Disminución de la Inv. Financiera	63.067.281.365,53	6.158.383.087,60	69.225.664.453,13	
- Disminución de Disponibilidades	63.067.281.365,53	167.599.651,04	63.234.881.016,57	
- Disminución de las Inversiones Financieras Temporarias	0,00	724.341.680,00	724.341.680,00	
- Venta de Títulos y Valores	0,00	0,00	0,00	
- Disminución de Otros Activos Financieros	0,00	5.266.441.756,56	5.266.441.756,56	
- Endeudamiento Público e Incremento de Otros Pasivos	7.685.321.310,07	6.153.327.709,58	13.838.649.019,65	
Deuda Pública y Préstamos	0,00	0,00	0,00	
Incremento de Otros Pasivos	7.685.321.310,07	6.153.327.709,58	13.838.649.019,65	
Incremento de Provisiones	0,00	0,00	0,00	
Incremento de Pasivos Diferidos	0,00	0,00	0,00	
Incremento por Pasivos no contabilizados	0,00	0,00	0,00	
Incremento de Fondos de Terceros	0,00	0,00	0,00	
Deuda Exigible	7.685.321.310,07	6.153.084.232,69	13.838.405.542,76	
Otros Pasivos	0,00	243.476,89	243.476,89	
- Incremento del Patrimonio	0,00	80.734,61	80.734,61	
Desafectación de Deuda Exigible	0,00	0,00	0,00	
Otros - A.R.E.A.	0,00	80.734,61	80.734,61	
X- APLICACIONES FINANCIERAS	70.191.220.943,52	12.312.048.601,88	82.503.269.545,40	
- Inversión Financiera	70.188.040.988,53	0,00	70.188.040.988,53	
- Incremento de Disponibilidades	63.828.345.014,53	0,00	63.828.345.014,53	
- Incremento de Inversiones Financieras Temporarias	0,00	0,00	0,00	
- Títulos, Valores y Aportes Capital	0,00	0,00	0,00	
- Transferencias a Cobrar	6.359.695.974,00	0,00	6.359.695.974,00	
- Incremento de Otros Activos Financieros	0,00	0,00	0,00	
- Amortización de Deudas y Disminución de Otros Pasivos	3.179.954,99	12.312.048.601,88	12.315.228.556,87	
Deuda Pública y Préstamos	3.179.954,99	6.143.262.224,35	6.146.442.179,34	
Disminución de Otros Pasivos	0,00	6.168.786.377,53	6.168.786.377,53	
Disminución de Pasivos Diferidos	0,00	0,00	0,00	
Pago de Deuda Exigible	0,00	6.146.697.218,42	6.146.697.218,42	
Desafectación de Deuda Exigible	0,00	80.734,61	80.734,61	
Fondos de Terceros	0,00	22.008.424,50	22.008.424,50	
Otros	0,00	0,00	0,00	
- Cancelación de Otros Pasivos	0,00	0,00	0,00	
- Disminución del Patrimonio	0,00	0,00	0,00	
A.R.E.A.	0,00	0,00	0,00	
Otros	0,00	0,00	0,00	

FIRMA

FIRMA

FIRMA

PABLO DANIEL MAIDANA  
DIRECTOR DE CONTABILIDAD  
Dirección General de Administración  
Universidad Nacional de Misiones

Téc. ARIEL EDUARDO ROSA  
Director Gral. de Administración  
Secretaría Gral. de Economía y Finanzas  
Universidad Nacional de Misiones

Dr. OSCAR DOMINGO GALARZA  
Secretario General de Economía y Finanzas  
Universidad Nacional de Misiones

MSc Ing. ALICIA BOHREN  
RECTORA  
Universidad Nacional de Misiones



Cuadro 10.1.1

SAF: 824  
UNaM  
Ejercicio: 2025  
Fecha: 31/12/2025  
Versión: 6

**CUENTA AHORRO-INVERSIÓN-FINANCIAMIENTO  
UNIVERSIDADES NACIONALES**

- En pesos -

Fuente de Financiamiento	Transferencias Devengadas		N° de Norma	Entidad de Procedencia
	Corriente	Capital		
Tesoro Nacional	\$ 4.283.706.845,00		RESOLUCION 58/2025	MIN.CAP.HUMANO
	\$ 153.929.091,00		RESOLUCION 106/2025	MIN.CAP.HUMANO
	\$ 4.449.460.066,00		RESOLUCION 254/2025	MIN.CAP.HUMANO
	\$ 153.929.091,00		RESOLUCION 303/2025	MIN.CAP.HUMANO
	\$ 4.390.513.444,00		RESOLUCION 365/2025	MIN.CAP.HUMANO
	\$ 153.929.091,00		RESOLUCION 409/2025	MIN.CAP.HUMANO
	\$ 4.611.360.255,00		RESOLUCION 542/2025	MIN.CAP.HUMANO
	\$ 4.810.000,00		RESOLUCION 573/2025	MIN.CAP.HUMANO
	\$ 247.126.157,00		RESOLUCION 618/2025	MIN.CAP.HUMANO
	\$ 4.580.639.930,00		RESOLUCION 727/2025	MIN.CAP.HUMANO
	\$ 42.411.234,00		RESOLUCION 734/2025	MIN.CAP.HUMANO
	\$ 247.126.157,00		RESOLUCION 795/2025	MIN.CAP.HUMANO
	\$ 6.775.202.629,00		RESOLUCION 891/2025	MIN.CAP.HUMANO
	\$ 247.126.157,00		RESOLUCION 892/2025	MIN.CAP.HUMANO
	\$ 8.781.849,00		RESOLUCION 910/2025	MIN.CAP.HUMANO
	\$ 4.580.637.471,00		RESOLUCION 1063/2025	MIN.CAP.HUMANO
	\$ 247.126.157,00		RESOLUCION 1206/2025	MIN.CAP.HUMANO
	\$ 24.570.228,00		RESOLUCION 1270/2025	MIN.CAP.HUMANO
	\$ 12.775.620,00		RESOLUCION 1274/2025	MIN.CAP.HUMANO
	\$ 66.273.319,00		RESOLUCION 1296/2025	MIN.CAP.HUMANO
	\$ 37.975.010,00		RESOLUCION 1309/2025	MIN.CAP.HUMANO
	\$ 90.600.740,00		RESOLUCION 1317/2025	MIN.CAP.HUMANO
	\$ 128.406.642,00		RESOLUCION 1319/2025	MIN.CAP.HUMANO
	\$ 5.159.973.264,00		RESOLUCION 1326/2025	MIN.CAP.HUMANO
	\$ 92.484.197,00		RESOLUCION 1335/2025	MIN.CAP.HUMANO
	\$ 247.126.157,00		RESOLUCION 1418/2025	MIN.CAP.HUMANO
	\$ 4.890.086.231,00		RESOLUCION 1426/2025	MIN.CAP.HUMANO
	\$ 247.126.157,00		RESOLUCION 1483/2025	MIN.CAP.HUMANO
	\$ 4.938.640.128,00		RESOLUCION 1520/2025	MIN.CAP.HUMANO
	\$ 4.987.728.129,00		RESOLUCION 1567/2025	MIN.CAP.HUMANO
	\$ 19.000.000,00		RESOLUCION 1576/2025	MIN.CAP.HUMANO
	\$ 2.361.406.717,00		RESOLUCION 1657/2025	MIN.CAP.HUMANO
	\$ 606.699.579,00		RESOLUCION 1665/2025	MIN.CAP.HUMANO
	\$ 4.950.944.411,00		RESOLUCION 1727/2025	MIN.CAP.HUMANO
	\$ 741.378.471,00		RESOLUCION 1766/2025	MIN.CAP.HUMANO
	\$ 1.800.000,00		AREC 590/2025	CONSEJO INTERUNIVERSITARIO NACIONAL
	\$ 1.800.000,00		AREC 591/2025	CONSEJO INTERUNIVERSITARIO NACIONAL
	\$ 1.800.000,00		AREC 592/2025	CONSEJO INTERUNIVERSITARIO NACIONAL
	\$ 1.800.000,00		AREC 593/2025	CONSEJO INTERUNIVERSITARIO NACIONAL
	\$ 3.600.000,00		AREC 619/2025	CONSEJO INTERUNIVERSITARIO NACIONAL
	\$ 13.850.000,00		AREC 408/2025	SECR.DE INN., CS. Y TECNOLOGIA
	\$ 273.038,29		AREC 43/2025	SECR.DE INN., CS. Y TECNOLOGIA
	\$ 16.755.976,88		AREC 560/2025	SECR.DE INN., CS. Y TECNOLOGIA
	\$ 5.016.346,32		AREC 595/2025	SECR.DE INN., CS. Y TECNOLOGIA
	\$ 3.798.823,40		AREC 350/2025	SECR.DE INN., CS. Y TECNOLOGIA
		AREC 432/2025	UNaM	
	\$ 707.685,17	AREC 430/2025	SECR.DE INN., CS. Y TECNOLOGIA	
	\$ 2.557.303,66	AREC 61/2025	SECR.DE INN., CS. Y TECNOLOGIA	
	\$ 1.618.401,75	AREC 62/2025	SECR.DE INN., CS. Y TECNOLOGIA	
	\$ 716.756,25			
Subtotal	64.831.504.808,89			
Crédito Externo				
Subtotal	0,00			
Otras Fuentes de Financiamiento				
Subtotal	0,00			
Total de la Administración Nacional	64.831.504.808,89	5.600.146,83		

Firma

Firma


Firma

PABLO DANIEL MAIDANA  
DIRECTOR DE CONTABILIDAD  
Dirección General de Administración  
Universidad Nacional de Misiones

Téc. ARIEL EDUARDO ROSA  
Director Gral. de Administración  
Secretaría Gral. de Economía y Finanzas  
Universidad Nacional de Misiones

Dr. OSCAR DOMINGO GALARZA  
Secretario General de Economía y Finanzas  
Universidad Nacional de Misiones

MSc Ing. ALICIA BOHREN  
RECTORA  
Universidad Nacional de Misiones



SAF: 824  
UNaM  
Ejercicio: 2025  
Fecha: 31/12/2025  
Versión: 6

CUADRO 10.1

CUENTA AHORRO-INVERSION-FINANCIAMIENTO

FUENTE DE FINANCIAMIENTO: 11		- En Pesos -		
CONCEPTO	RECAUDADO/ DEVENGADO PRESUPUESTARIO	RECAUDADO/ DEVENGADO NO PRESUPUESTARIO	RECAUDADO/ DEVENGADO TOTAL	
I- INGRESOS CORRIENTES	64.533.448.487,89		64.533.448.487,89	
- Ingresos no Tributarios	0,00		0,00	
- Ventas de Bs. y Serv. de las Adm. Pub.	0,00		0,00	
- Rentas de la Propiedad	0,00		0,00	
- Transferencias Corrientes	64.533.448.487,89		64.533.448.487,89	
Del Sector Privado	0,00		0,00	
Del Sector Público	64.533.448.487,89		64.533.448.487,89	
De la Administración Nacional	64.533.448.487,89		64.533.448.487,89	
Del Tesoro Nacional	64.533.448.487,89		64.533.448.487,89	
De Crédito Externo	0,00		0,00	
Otras Fuentes de Financiamiento	0,00		0,00	
Del Sector Público Empresarial	0,00		0,00	
De provincias y municipios	0,00		0,00	
Del Sector externo	0,00		0,00	
- Otros	0,00		0,00	
II- GASTOS CORRIENTES	62.038.212.106,56		62.038.212.106,56	
- Gastos de Consumo	61.916.633.054,18		61.916.633.054,18	
Remuneraciones	59.282.423.064,93		59.282.423.064,93	
Bienes y Servicios	2.634.167.989,25		2.634.167.989,25	
Variación de Existencias	0,00		0,00	
Depreciaciones y Amortizaciones	0,00		0,00	
Otros Gastos	42.000,00		42.000,00	
- Rentas de la Propiedad	700.000,00		700.000,00	
- Intereses	0,00		0,00	
- Otras Rentas	700.000,00		700.000,00	
- Otros Gastos Corrientes	0,00		0,00	
- Transferencias Corrientes	120.879.052,38		120.879.052,38	
Al Sector Privado	107.312.232,38		107.312.232,38	
Al Sector Público	13.566.820,00		13.566.820,00	
Al Sector Externo	0,00		0,00	
III- RESULTADO ECONÓMICO (I-II)	2.495.236.381,33		2.495.236.381,33	
IV- RECURSOS DE CAPITAL	0,00		0,00	
- Recursos Propios de Capital	0,00		0,00	
Ventas de Activos	0,00		0,00	
Disminución de Existencias	0,00		0,00	
Incremento de las Depreciaciones y Amortizaciones Acumuladas	0,00		0,00	
- Transferencias de Capital	0,00		0,00	
Del Sector Privado	0,00		0,00	
Del Sector Público	0,00		0,00	
De la Administración Nacional	0,00		0,00	
Del Sector Público Empresarial	0,00		0,00	
De provincias y municipios	0,00		0,00	
Del Sector externo	0,00		0,00	
- Disminución de la Inv. Financiera	0,00		0,00	
Venta de Acciones y Participaciones de Capital	0,00		0,00	
V- GASTOS DE CAPITAL	233.868.483,49		233.868.483,49	
- Inversión Real Directa	233.868.483,49		233.868.483,49	
Incremento de Existencias	0,00		0,00	
Otras Inversiones Reales Directas	233.868.483,49		233.868.483,49	
- Transferencias de Capital	0,00		0,00	
Al Sector Privado	0,00		0,00	
Al Sector Público	0,00		0,00	
Al Sector Externo	0,00		0,00	
- Inversión Financiera	0,00		0,00	
VI- TOTAL RECURSOS (I+IV)	64.533.448.487,89		64.533.448.487,89	
VII- TOTAL GASTOS (II+V)	62.272.080.590,05		62.272.080.590,05	
VIII- RESULTADO FINANCIERO	2.261.367.897,84		2.261.367.897,84	
IX- FUENTES FINANCIERAS	62.272.080.590,05		62.272.080.590,05	
- Disminución de la Inv. Financiera	55.737.873.333,15		55.737.873.333,15	
- Disminución de Disponibilidades	55.737.873.333,15		55.737.873.333,15	
- Disminución de las Inversiones Financieras Temporarias	0,00		0,00	
- Venta de Títulos y Valores	0,00		0,00	
- Disminución de Otros Activos Financieros	0,00		0,00	
- Endeudamiento Público e Incremento de Otros Pasivos	6.534.207.256,90		6.534.207.256,90	
Deuda Pública y Préstamos	0,00		0,00	
Incremento de Otros Pasivos	6.534.207.256,90		6.534.207.256,90	
Incremento de Provisiones	0,00		0,00	
Incremento de Pasivos Diferidos	0,00		0,00	
Incremento por Pasivos no contabilizados	0,00		0,00	
Incremento de Fondos de Terceros	0,00		0,00	
Deuda Exigible	6.534.207.256,90		6.534.207.256,90	
Otros Pasivos	0,00		0,00	
- Incremento del Patrimonio	0,00		0,00	
Desafectación de Deuda Exigible	0,00		0,00	
Otros - A.R.E.A.	0,00		0,00	
X- APLICACIONES FINANCIERAS	64.533.448.487,89		64.533.448.487,89	
- Inversión Financiera	64.533.448.487,89		64.533.448.487,89	
Incremento de Disponibilidades	58.196.679.923,89		58.196.679.923,89	
Incremento de Inversiones Financieras Temporarias	0,00		0,00	
Títulos, Valores y Aportes Capital	0,00		0,00	
Transferencias a Cobrar	6.336.768.564,00		6.336.768.564,00	
Incremento de Otros Activos Financieros	0,00		0,00	
- Amortización de Deudas y Disminución de Otros Pasivos	0,00		0,00	
Deuda Pública y Préstamos	0,00		0,00	
Disminución de Otros Pasivos	0,00		0,00	
Disminución de Pasivos Diferidos	0,00		0,00	
Pago de Deuda Exigible	0,00		0,00	
Desafectación de Deuda Exigible	0,00		0,00	
Fondos de Terceros	0,00		0,00	
Otros	0,00		0,00	
Cancelación de Otros Pasivos	0,00		0,00	
- Disminución del Patrimonio	0,00		0,00	
A.R.E.A.	0,00		0,00	
Otros	0,00		0,00	

Se certifica que se ha tenido a la vista la documentación de respaldo.

**PABLO DANIEL MA'DANA**  
DIRECTOR DE CONTABILIDAD  
Dirección General de Administración  
Universidad Nacional de Misiones

**T.C. ARIEL EDUARDO ROSA**  
Director Gral. de Administración  
Secretaría Gral. de Economía y Finanzas  
Universidad Nacional de Misiones

**Dr. OSCAR DOMINGO GALARZA**  
Secretario General de Economía y Finanzas  
Universidad Nacional de Misiones

**MSc Ing. ALICIA BOHREN**  
RECTORA  
Universidad Nacional de Misiones





SAF: 824  
UNaM  
Ejercicio: 2025  
Fecha: 31/12/2025  
Versión: 6

CUADRO 10.1

CUENTA AHORRO-INVERSION-FINANCIAMIENTO

FUENTE DE FINANCIAMIENTO: 13		- En Pesos -		
CONCEPTO	RECAUDADO/ DEVENGADO PRESUPUESTARIO	RECAUDADO/ DEVENGADO NO PRESUPUESTARIO	RECAUDADO/ DEVENGADO TOTAL	
I- INGRESOS CORRIENTES	298.056.321,00		298.056.321,00	
- Ingresos no Tributarios	0,00		0,00	
- Ventas de Bs. y Serv. de las Adm. Pub.	0,00		0,00	
- Rentas de la Propiedad	0,00		0,00	
- Transferencias Corrientes	298.056.321,00		298.056.321,00	
Del Sector Privado	0,00		0,00	
Del Sector Público	298.056.321,00		298.056.321,00	
De la Administración Nacional	298.056.321,00		298.056.321,00	
Del Tesoro Nacional	298.056.321,00		298.056.321,00	
De Crédito Externo	0,00		0,00	
Otras Fuentes de Financiamiento	0,00		0,00	
Del Sector Público Empresarial	0,00		0,00	
De provincias y municipios	0,00		0,00	
Del Sector externo	0,00		0,00	
- Otros	0,00		0,00	
II- GASTOS CORRIENTES	1.354.178.927,14		1.354.178.927,14	
- Gastos de Consumo	1.354.178.927,14		1.354.178.927,14	
Remuneraciones	1.354.178.927,14		1.354.178.927,14	
Bienes y Servicios	0,00		0,00	
Variación de Existencias	0,00		0,00	
Depreciaciones y Amortizaciones	0,00		0,00	
Otros Gastos	0,00		0,00	
- Rentas de la Propiedad	0,00		0,00	
Intereses	0,00		0,00	
Otras Rentas	0,00		0,00	
- Otros Gastos Corrientes	0,00		0,00	
- Transferencias Corrientes	0,00		0,00	
Al Sector Privado	0,00		0,00	
Al Sector Público	0,00		0,00	
Al Sector Externo	0,00		0,00	
III- RESULTADO ECONÓMICO (I-II)	-1.056.122.606,14		-1.056.122.606,14	
IV- RECURSOS DE CAPITAL	0,00		0,00	
- Recursos Propios de Capital	0,00		0,00	
Ventas de Activos	0,00		0,00	
Disminución de Existencias	0,00		0,00	
Incremento de las Depreciaciones y Amortizaciones Acumuladas	0,00		0,00	
- Transferencias de Capital	0,00		0,00	
Del Sector Privado	0,00		0,00	
Del Sector Público	0,00		0,00	
De la Administración Nacional	0,00		0,00	
Del Sector Público Empresarial	0,00		0,00	
De provincias y municipios	0,00		0,00	
Del Sector externo	0,00		0,00	
- Disminución de la Inv. Financiera	0,00		0,00	
Venta de Acciones y Participaciones de Capital	0,00		0,00	
V- GASTOS DE CAPITAL	0,00		0,00	
- Inversión Real Directa	0,00		0,00	
Incremento de Existencias	0,00		0,00	
Otras Inversiones Reales Directas	0,00		0,00	
- Transferencias de Capital	0,00		0,00	
Al Sector Privado	0,00		0,00	
Al Sector Público	0,00		0,00	
Al Sector Externo	0,00		0,00	
- Inversión Financiera	0,00		0,00	
VI- TOTAL RECURSOS (I+IV)	298.056.321,00		298.056.321,00	
VII- TOTAL GASTOS (II+V)	1.354.178.927,14		1.354.178.927,14	
VIII- RESULTADO FINANCIERO	-1.056.122.606,14		-1.056.122.606,14	
IX- FUENTES FINANCIERAS	1.354.178.927,14		1.354.178.927,14	
- Disminución de la Inv. Financiera	1.210.370.763,94		1.210.370.763,94	
- Disminución de Disponibilidades	1.210.370.763,94		1.210.370.763,94	
- Disminución de las Inversiones Financieras Temporarias	0,00		0,00	
- Venta de Títulos y Valores	0,00		0,00	
- Disminución de Otros Activos Financieros	0,00		0,00	
- Endeudamiento Público e Incremento de Otros Pasivos	143.808.163,20		143.808.163,20	
Deuda Pública y Préstamos	0,00		0,00	
Incremento de Otros Pasivos	143.808.163,20		143.808.163,20	
Incremento de Provisiones	0,00		0,00	
Incremento de Pasivos Diferidos	0,00		0,00	
Incremento por Pasivos no contabilizados	0,00		0,00	
Incremento de Fondos de Terceros	0,00		0,00	
Deuda Exigible	143.808.163,20		143.808.163,20	
Otros Pasivos	0,00		0,00	
- Incremento del Patrimonio	0,00		0,00	
Desafectación de Deuda Exigible	0,00		0,00	
Otros - A.R.E.A.	0,00		0,00	
X- APLICACIONES FINANCIERAS	298.056.321,00		298.056.321,00	
- Inversión Financiera	298.056.321,00		298.056.321,00	
Incremento de Disponibilidades	275.128.911,00		275.128.911,00	
Incremento de Inversiones Financieras Temporarias	0,00		0,00	
Títulos, Valores y Aportes Capital	0,00		0,00	
Transferencias a Cobrar	22.927.410,00		22.927.410,00	
Incremento de Otros Activos Financieros	0,00		0,00	
- Amortización de Deudas y Disminución de Otros Pasivos	0,00		0,00	
Deuda Pública y Préstamos	0,00		0,00	
Disminución de Otros Pasivos	0,00		0,00	
Disminución de Pasivos Diferidos	0,00		0,00	
Pago de Deuda Exigible	0,00		0,00	
Desafectación de Deuda Exigible	0,00		0,00	
Fondos de Terceros	0,00		0,00	
Otros	0,00		0,00	
Cancelación de Otros Pasivos	0,00		0,00	
- Disminución del Patrimonio	0,00		0,00	
A.R.E.A.	0,00		0,00	
Otros	0,00		0,00	

Se certifica que se ha tenido a la vista la documentación de respaldo.

**PABLO DANIEL MAIDANA**  
DIRECTOR DE CONTABILIDAD  
Dirección General de Administración  
Universidad Nacional de Misiones

**Téc. ARIEL EDUARDO ROSA**  
Director Gral. de Administración  
Secretaría Gral. de Economía y Finanzas  
Universidad Nacional de Misiones

**Gr. OSCAR DOMINGO GALARZA**  
Secretaría General de Economía y Finanzas  
Universidad Nacional de Misiones

**MSc Ing. ALICIA BOHREN**  
RECTORA  
Universidad Nacional de Misiones



SAF: 824  
UNaM  
Ejercicio: 2025  
Fecha: 31/12/2025  
Versión: 6

CUADRO 10.1

CUENTA AHORRO-INVERSION-FINANCIAMIENTO

FUENTE DE FINANCIAMIENTO: 14		- En Pesos-		
CONCEPTO	RECAUDADO/ DEVENGADO PRESUPUESTARIO	RECAUDADO/ DEVENGADO NO PRESUPUESTARIO	RECAUDADO/ DEVENGADO TOTAL	
I - INGRESOS CORRIENTES	246.443.430,59		246.443.430,59	
- Ingresos no Tributarios	0,00		0,00	
- Ventas de Bs. y Serv. de las Adm. Pub.	0,00		0,00	
- Rentas de la Propiedad	0,00		0,00	
- Transferencias Corrientes	246.443.430,59		246.443.430,59	
Del Sector Privado	0,00		0,00	
Del Sector Público	246.443.430,59		246.443.430,59	
De la Administración Nacional	0,00		0,00	
Del Tesoro Nacional	0,00		0,00	
De Crédito Externo	0,00		0,00	
Otras Fuentes de Financiamiento	0,00		0,00	
Del Sector Público Empresarial	0,00		0,00	
De provincias y municipios	246.443.430,59		246.443.430,59	
Del Sector externo	0,00		0,00	
- Otros	0,00		0,00	
II - GASTOS CORRIENTES	234.875.498,32		234.875.498,32	
- Gastos de Consumo	234.875.498,32		234.875.498,32	
Remuneraciones	0,00		0,00	
Bienes y Servicios	234.875.498,32		234.875.498,32	
Variación de Existencias	0,00		0,00	
Depreciaciones y Amortizaciones	0,00		0,00	
Otros Gastos	0,00		0,00	
- Rentas de la Propiedad	0,00		0,00	
- Intereses	0,00		0,00	
- Otras Rentas	0,00		0,00	
- Otros Gastos Corrientes	0,00		0,00	
- Transferencias Corrientes	0,00		0,00	
Al Sector Privado	0,00		0,00	
Al Sector Público	0,00		0,00	
Al Sector Externo	0,00		0,00	
III - RESULTADO ECONÓMICO (I-II)	11.567.932,27		11.567.932,27	
IV - RECURSOS DE CAPITAL	0,00		0,00	
- Recursos Propios de Capital	0,00		0,00	
Ventas de Activos	0,00		0,00	
Disminución de Existencias	0,00		0,00	
Incremento de las Depreciaciones y Amortizaciones Acumuladas	0,00		0,00	
- Transferencias de Capital	0,00		0,00	
Del Sector Privado	0,00		0,00	
Del Sector Público	0,00		0,00	
De la Administración Nacional	0,00		0,00	
Del Sector Público Empresarial	0,00		0,00	
De provincias y municipios	0,00		0,00	
Del Sector externo	0,00		0,00	
- Disminución de la Inv. Financiera	0,00		0,00	
Venta de Acciones y Participaciones de Capital	0,00		0,00	
V - GASTOS DE CAPITAL	9.233.000,00		9.233.000,00	
- Inversión Real Directa	9.233.000,00		9.233.000,00	
Incremento de Existencias	0,00		0,00	
Otras Inversiones Reales Directas	9.233.000,00		9.233.000,00	
- Transferencias de Capital	0,00		0,00	
Al Sector Privado	0,00		0,00	
Al Sector Público	0,00		0,00	
Al Sector Externo	0,00		0,00	
- Inversión Financiera	0,00		0,00	
VI - TOTAL RECURSOS (I+IV)	246.443.430,59		246.443.430,59	
VII - TOTAL GASTOS (II+V)	244.108.498,32		244.108.498,32	
VIII - RESULTADO FINANCIERO	2.334.932,27		2.334.932,27	
IX - FUENTES FINANCIERAS	244.108.498,32		244.108.498,32	
- Disminución de la Inv. Financiera	244.108.498,32		244.108.498,32	
- Disminución de Disponibilidades	244.108.498,32		244.108.498,32	
- Disminución de las Inversiones Financieras Temporarias	0,00		0,00	
- Venta de Títulos y Valores	0,00		0,00	
- Disminución de Otros Activos Financieros	0,00		0,00	
- Endeudamiento Público e Incremento de Otros Pasivos	0,00		0,00	
Deuda Pública y Préstamos	0,00		0,00	
Incremento de Otros Pasivos	0,00		0,00	
Incremento de Previsiones	0,00		0,00	
Incremento de Pasivos Diferidos	0,00		0,00	
Incremento por Pasivos no contabilizados	0,00		0,00	
Incremento de Fondos de Terceros	0,00		0,00	
Deuda Exigible	0,00		0,00	
Otros Pasivos	0,00		0,00	
- Incremento del Patrimonio	0,00		0,00	
Desafectación de Deuda Exigible	0,00		0,00	
Otros - A.R.E.A.	0,00		0,00	
X - APLICACIONES FINANCIERAS	246.443.430,59		246.443.430,59	
- Inversión Financiera	246.443.430,59		246.443.430,59	
Incremento de Disponibilidades	246.443.430,59		246.443.430,59	
Incremento de Inversiones Financieras Temporarias	0,00		0,00	
Títulos, Valores y Aportes Capital	0,00		0,00	
Transferencias a Cobrar	0,00		0,00	
Incremento de Otros Activos Financieros	0,00		0,00	
- Amortización de Deudas y Disminución de Otros Pasivos	0,00		0,00	
Deuda Pública y Préstamos	0,00		0,00	
Disminución de Otros Pasivos	0,00		0,00	
Disminución de Pasivos Diferidos	0,00		0,00	
Pago de Deuda Exigible	0,00		0,00	
Desafectación de Deuda Exigible	0,00		0,00	
Fondos de Terceros	0,00		0,00	
Otros	0,00		0,00	
Cancelación de Otros Pasivos	0,00		0,00	
- Disminución del Patrimonio	0,00		0,00	
A.R.E.A.	0,00		0,00	
Otros	0,00		0,00	

FIRMA FIRMA FIRMA  
Se certifica que se ha tenido a la vista la documentación de respaldo.

PABLO DANIEL MAIDANA  
DIRECTOR DE CONTABILIDAD  
Dirección General de Administración  
Universidad Nacional de Misiones

Téc. ARIEL EDUARDO ROSA  
Director Gral. de Administración  
Secretaría Gral. de Economía y Finanzas  
Universidad Nacional de Misiones

Gr. OSCAR DOMINGO GALARZA  
Secretario General de Economía y Finanzas  
Universidad Nacional de Misiones

MSc. Ing. ALICIA BOHREN  
RECTORA  
Universidad Nacional de Misiones

CUENTA AHORRO-INVERSION-FINANCIAMIENTO

FUENTE DE FINANCIAMIENTO: 15		- En Pesos -		
CONCEPTO	RECAUDADO/ DEVENGADO/ PRESUPUESTARIO	RECAUDADO/ DEVENGADO/ NO PRESUPUESTARIO	RECAUDADO/ DEVENGADO/ TOTAL	
<b>I - INGRESOS CORRIENTES</b>	0,00		0,00	
- Ingresos no Tributarios	0,00		0,00	
- Ventas de Bs. y Serv. de las Adm. Pub.	0,00		0,00	
- Rentas de la Propiedad	0,00		0,00	
- Transferencias Corrientes	0,00		0,00	
Del Sector Privado	0,00		0,00	
Del Sector Público	0,00		0,00	
De la Administración Nacional	0,00		0,00	
Del Tesoro Nacional	0,00		0,00	
De Crédito Externo	0,00		0,00	
Otras Fuentes de Financiamiento	0,00		0,00	
Del Sector Público Empresarial	0,00		0,00	
De provincias y municipios	0,00		0,00	
Del Sector externo	0,00		0,00	
- Otros	0,00		0,00	
<b>II - GASTOS CORRIENTES</b>	52.110,00		52.110,00	
- Gastos de Consumo	52.110,00		52.110,00	
Remuneraciones	0,00		0,00	
Bienes y Servicios	52.110,00		52.110,00	
Variación de Existencias	0,00		0,00	
Depreciaciones y Amortizaciones	0,00		0,00	
Otros Gastos	0,00		0,00	
- Rentas de la Propiedad	0,00		0,00	
Intereses	0,00		0,00	
Otras Rentas	0,00		0,00	
- Otros Gastos Corrientes	0,00		0,00	
- Transferencias Corrientes	0,00		0,00	
Al Sector Privado	0,00		0,00	
Al Sector Público	0,00		0,00	
Al Sector Externo	0,00		0,00	
<b>III - RESULTADO ECONÓMICO (I-II)</b>	-52.110,00		-52.110,00	
<b>IV - RECURSOS DE CAPITAL</b>	0,00		0,00	
- Recursos Propios de Capital	0,00		0,00	
Ventas de Activos	0,00		0,00	
Disminución de Existencias	0,00		0,00	
Incremento de las Depreciaciones y Amortizaciones Acumuladas	0,00		0,00	
- Transferencias de Capital	0,00		0,00	
Del Sector Privado	0,00		0,00	
Del Sector Público	0,00		0,00	
De la Administración Nacional	0,00		0,00	
Del Sector Público Empresarial	0,00		0,00	
De provincias y municipios	0,00		0,00	
Del Sector externo	0,00		0,00	
- Disminución de la Inv. Financiera	0,00		0,00	
Venta de Acciones y Participaciones de Capital	0,00		0,00	
<b>V - GASTOS DE CAPITAL</b>	0,00		0,00	
- Inversión Real Directa	0,00		0,00	
Incremento de Existencias	0,00		0,00	
Otras Inversiones Reales Directas	0,00		0,00	
- Transferencias de Capital	0,00		0,00	
Al Sector Privado	0,00		0,00	
Al Sector Público	0,00		0,00	
Al Sector Externo	0,00		0,00	
- Inversión Financiera	0,00		0,00	
<b>VI - TOTAL RECURSOS (I+IV)</b>	0,00		0,00	
<b>VII - TOTAL GASTOS (II+V)</b>	52.110,00		52.110,00	
<b>VIII - RESULTADO FINANCIERO</b>	-52.110,00		-52.110,00	
<b>IX - FUENTES FINANCIERAS</b>	52.110,00		52.110,00	
- Disminución de la Inv. Financiera	52.110,00		52.110,00	
- Disminución de Disponibilidades	52.110,00		52.110,00	
- Disminución de las Inversiones Financieras Temporarias	0,00		0,00	
- Venta de Títulos y Valores	0,00		0,00	
- Disminución de Otros Activos Financieros	0,00		0,00	
- Endeudamiento Público e Incremento de Otros Pasivos	0,00		0,00	
Deuda Pública y Préstamos	0,00		0,00	
Incremento de Otros Pasivos	0,00		0,00	
Incremento de Provisiones	0,00		0,00	
Incremento de Pasivos Diferidos	0,00		0,00	
Incremento por Pasivos no contabilizados	0,00		0,00	
Incremento de Fondos de Terceros	0,00		0,00	
Deuda Exigible	0,00		0,00	
Otros Pasivos	0,00		0,00	
- Incremento del Patrimonio	0,00		0,00	
Desafectación de Deuda Exigible	0,00		0,00	
Otros - A.R.E.A.	0,00		0,00	
<b>X - APLICACIONES FINANCIERAS</b>	0,00		0,00	
- Inversión Financiera	0,00		0,00	
Incremento de Disponibilidades	0,00		0,00	
Incremento de Inversiones Financieras Temporarias	0,00		0,00	
Títulos, Valores y Aportes Capital	0,00		0,00	
Transferencias a Cobrar	0,00		0,00	
Incremento de Otros Activos Financieros	0,00		0,00	
- Amortización de Deudas y Disminución de Otros Pasivos	0,00		0,00	
Deuda Pública y Préstamos	0,00		0,00	
Disminución de Otros Pasivos	0,00		0,00	
Disminución de Pasivos Diferidos	0,00		0,00	
Pago de Deuda Exigible	0,00		0,00	
Desafectación de Deuda Exigible	0,00		0,00	
Fondos de Terceros	0,00		0,00	
Otros	0,00		0,00	
Cancelación de Otros Pasivos	0,00		0,00	
- Disminución del Patrimonio	0,00		0,00	
A.R.E.A.	0,00		0,00	
Otros	0,00		0,00	

Se certifica que se ha tenido a la vista la documentación de respaldo.

FIRMA

**PABLO DANIEL MAIDANA**  
DIRECTOR DE CONTABILIDAD  
Dirección General de Administración  
Universidad Nacional de Misiones

**Téc. ARIEL EDUARDO ROSA**  
Director Gral. de Administración  
Secretaría Gral. de Economía y Finanzas  
Universidad Nacional de Misiones

FIRMA

**Dr. OSCAR DOMINGO GALARZA**  
Secretaría General de Economía y Finanzas  
Universidad Nacional de Misiones

FIRMA

**MSc Ing. ALICIA BOHREN**  
RECTORA  
Universidad Nacional de Misiones





SAF: 824  
UNaM  
Ejercicio: 2025  
Fecha: 31/12/2025  
Versión: 6

CUADRO 10.1

CUENTA AHORRO-INVERSION-FINANCIAMIENTO

FUENTE DE FINANCIAMIENTO: 22		- En Pesos -		
CONCEPTO	RECAUDADO/ DEVENGADO PRESUPUESTARIO	RECAUDADO/ DEVENGADO NO PRESUPUESTARIO	RECAUDADO/ DEVENGADO TOTAL	
I - INGRESOS CORRIENTES	0,00		0,00	
- Ingresos no Tributarios	0,00		0,00	
- Ventas de Bs. y Serv. de las Adm. Pub.	0,00		0,00	
- Rentas de la Propiedad	0,00		0,00	
- Transferencias Corrientes	0,00		0,00	
Del Sector Privado	0,00		0,00	
Del Sector Público	0,00		0,00	
De la Administración Nacional	0,00		0,00	
Del Tesoro Nacional	0,00		0,00	
De Crédito Externo	0,00		0,00	
Otras Fuentes de Financiamiento	0,00		0,00	
Del Sector Público Empresarial	0,00		0,00	
De provincias y municipios	0,00		0,00	
Del Sector externo	0,00		0,00	
- Otros	0,00		0,00	
II - GASTOS CORRIENTES	4.734.374,12		4.734.374,12	
- Gastos de Consumo	4.721.874,12		4.721.874,12	
Remuneraciones	0,00		0,00	
Bienes y Servicios	4.721.874,12		4.721.874,12	
Variación de Existencias	0,00		0,00	
Depreciaciones y Amortizaciones	0,00		0,00	
Otros Gastos	0,00		0,00	
- Rentas de la Propiedad	0,00		0,00	
Intereses	0,00		0,00	
Otras Rentas	0,00		0,00	
- Otros Gastos Corrientes	0,00		0,00	
- Transferencias Corrientes	12.500,00		12.500,00	
Al Sector Privado	0,00		0,00	
Al Sector Público	12.500,00		12.500,00	
Al Sector Externo	0,00		0,00	
III - RESULTADO ECONÓMICO (I-II)	-4.734.374,12		-4.734.374,12	
IV - RECURSOS DE CAPITAL	5.600.146,83		5.600.146,83	
- Recursos Propios de Capital	0,00		0,00	
Ventas de Activos	0,00		0,00	
Disminución de Existencias	0,00		0,00	
Incremento de las Depreciaciones y Amortizaciones Acumuladas	0,00		0,00	
- Transferencias de Capital	5.600.146,83		5.600.146,83	
Del Sector Privado	0,00		0,00	
Del Sector Público	5.600.146,83		5.600.146,83	
De la Administración Nacional	5.600.146,83		5.600.146,83	
Del Sector Público Empresarial	0,00		0,00	
De provincias y municipios	0,00		0,00	
Del Sector externo	0,00		0,00	
- Disminución de la Inv. Financiera	0,00		0,00	
Venta de Acciones y Participaciones de Capital	0,00		0,00	
V - GASTOS DE CAPITAL	31.702.844,51		31.702.844,51	
- Inversión Real Directa	31.702.844,51		31.702.844,51	
Incremento de Existencias	0,00		0,00	
Otras Inversiones Reales Directas	31.702.844,51		31.702.844,51	
- Transferencias de Capital	0,00		0,00	
Al Sector Privado	0,00		0,00	
Al Sector Público	0,00		0,00	
Al Sector Externo	0,00		0,00	
- Inversión Financiera	0,00		0,00	
VI - TOTAL RECURSOS (I+IV)	5.600.146,83		5.600.146,83	
VII - TOTAL GASTOS (II+V)	36.437.218,63		36.437.218,63	
VIII - RESULTADO FINANCIERO	-30.837.071,80		-30.837.071,80	
IX - FUENTES FINANCIERAS	36.437.218,63		36.437.218,63	
- Disminución de la Inv. Financiera	36.437.218,63		36.437.218,63	
- Disminución de Disponibilidades	36.437.218,63		36.437.218,63	
- Disminución de las Inversiones Financieras Temporarias	0,00		0,00	
- Venta de Títulos y Valores	0,00		0,00	
- Disminución de Otros Activos Financieros	0,00		0,00	
- Endeudamiento Público e Incremento de Otros Pasivos	0,00		0,00	
Deuda Pública y Préstamos	0,00		0,00	
Incremento de Otros Pasivos	0,00		0,00	
Incremento de Previsiones	0,00		0,00	
Incremento de Pasivos Diferidos	0,00		0,00	
Incremento por Pasivos no contabilizados	0,00		0,00	
Incremento de Fondos de Terceros	0,00		0,00	
Deuda Exigible	0,00		0,00	
Otros Pasivos	0,00		0,00	
- Incremento del Patrimonio	0,00		0,00	
Desafectación de Deuda Exigible	0,00		0,00	
Otros - A.R.E.A.	0,00		0,00	
X - APLICACIONES FINANCIERAS	5.600.146,83		5.600.146,83	
- Inversión Financiera	5.600.146,83		5.600.146,83	
Incremento de Disponibilidades	5.600.146,83		5.600.146,83	
Incremento de Inversiones Financieras Temporarias	0,00		0,00	
Títulos, Valores y Aportes Capital	0,00		0,00	
Transferencias a Cobrar	0,00		0,00	
Incremento de Otros Activos Financieros	0,00		0,00	
- Amortización de Deudas y Disminución de Otros Pasivos	0,00		0,00	
Deuda Pública y Préstamos	0,00		0,00	
Disminución de Otros Pasivos	0,00		0,00	
Disminución de Pasivos Diferidos	0,00		0,00	
Pago de Deuda Exigible	0,00		0,00	
Desafectación de Deuda Exigible	0,00		0,00	
Fondos de Terceros	0,00		0,00	
Otros	0,00		0,00	
- Cancelación de Otros Pasivos	0,00		0,00	
- Disminución del Patrimonio	0,00		0,00	
A.R.E.A.	0,00		0,00	
Otros	0,00		0,00	

Se certifica que se ha tenido a la lista la documentación de resultado.

FIRMA

FIRMA

FIRMA

PABLO DANIEL MAJDNA  
DIRECTOR DE CONTABILIDAD  
Dirección General de Administración  
Universidad Nacional de Misiones

Téc. ARIEL EDUARDO ROSA  
Director Gral. de Administración  
Secretaría Gral. de Economía y Finanzas  
Universidad Nacional de Misiones

Ct. OSCAR DOMINGO GALARZA  
Secretario General de Economía y Finanzas  
Universidad Nacional de Misiones

MSc Ing. ALICIA BOHREN  
RECTORA  
Universidad Nacional de Misiones

ESTADO DE COMPOSICION DEL CREDITO DE CIERRE  
 POR OBJETO DEL GASTO, FUENTE DE FINANCIAMIENTO Y FUNCION

CONSOLIDADO

INCISO	CONCEPTO	TESORO NACIONAL		RECURSOS PROPIOS		RECURSOS CON AFECTACION ESPECIFICA		TRANSFERENCIAS INTERNAS		CREDITO INTERNO		ECONOMIAS DE EJERCICIOS ANTERIORES		TRANSFERENCIAS EXTERNAS		CREDITO EXTERNO		TOTAL GENERAL
		DEVENGADO	CREDITO DE CIERRE	RECAUDADO	CREDITO DE CIERRE	DEVENGADO	CREDITO DE CIERRE	DEVENGADO	CREDITO DE CIERRE	DEVENGADO	CREDITO DE CIERRE	DEVENGADO	CREDITO DE CIERRE	DEVENGADO	CREDITO DE CIERRE	DEVENGADO	CREDITO DE CIERRE	
1	Gastos en Personal	99.314.093.487,16		95.639.626,24	1.336.160.950,48	0,00	601,40	488.896.379,24	0,00	0,00	0,00	0,00	0,00	0,00	0,00	0,00	0,00	65.114.791.044,52
2	Bienes de Consumo	863.198.320,77		744.695.825,89	11.428,62	95.447.447,89	580.649,66	471.508.145,99	64,49	2.333.339,27	2.333.339,27	0,00	0,00	0,00	0,00	0,00	0,00	2.177.725.241,58
3	Servicios no Personales	3.008.487.840,46		4.588.218.382,89	303.888,42	1.051.907.192,26	597.058,21	1.341.859.727,46	0,00	0,00	0,00	0,00	0,00	0,00	0,00	0,00	0,00	9.120.258.354,34
4	Bienes de Uso	300.964.059,98		610.552.644,38	73.466,44	9.238.025,91	73.080,28	804.113.368,46	3,52	40.300.625,34	40.300.625,34	0,00	0,00	0,00	0,00	0,00	0,00	1.765.343.254,51
5	Transferencias - Corrientes - De Capital	261.710.452,72		504.899.244,27	0,00	94.704,75	245.077,84	155.116.275,45	0,00	16.807,20	16.807,20	0,00	0,00	0,00	0,00	0,00	0,00	922.082.562,33
6	Activos Financieros			504.899.244,27	0,00	94.704,75	245.077,84	155.116.275,45	0,00	16.807,20	16.807,20	0,00	0,00	0,00	0,00	0,00	0,00	922.082.562,33
7	Servicios de la Deuda	9.584.347,87		0,00	0,00	0,00	0,00	0,00	0,00	0,00	0,00	0,00	0,00	0,00	0,00	0,00	0,00	0,00
8	Otros Gastos			0,00	0,00	0,00	0,00	0,00	0,00	0,00	0,00	0,00	0,00	0,00	0,00	0,00	0,00	0,00
9	Gastos Figurativos			0,00	0,00	0,00	0,00	0,00	0,00	0,00	0,00	0,00	0,00	0,00	0,00	0,00	0,00	0,00
TOTAL GENERAL		63.758.038.488,96		7.404.005.273,57	1.336.548.933,96	269.930.997,51	1.496.462,39	3.268.601.389,69	68,01	58.942.328,55	58.942.328,55	0,00	0,00	0,00	0,00	0,00	0,00	76.116.864.298,24

Se certifica que se ha tenido a la vista la documentación de respaldo.

**PABLO DOMINGO GALARZA**  
 DIRECTOR DE CONTABILIDAD  
 Dirección General de Administración  
 Universidad Nacional de Misiones

**Dr. OSCAR DOMINGO GALARZA**  
 Secretario General de Economía y Finanzas  
 Universidad Nacional de Misiones

**Dr. ALICIA BOHREN**  
 Rectora  
 Universidad Nacional de Misiones



ESTADO DE COMPOSICIÓN DEL CRÉDITO DE CIERRE  
POR OBJETO DEL GASTO, FUENTE DE FINANCIAMIENTO Y FUNCIÓN

INCISO	CONCEPTO	TESORO NACIONAL CRÉDITO DE CIERRE DEVENGADO	RECURSOS PROPIOS RECAUDADO	RECURSOS CON AFECTACIÓN ESPECÍFICA CRÉDITO DE CIERRE DEVENGADO	TRANSFERENCIAS INTERNAS CRÉDITO DE CIERRE DEVENGADO	CRÉDITO INTERNO CRÉDITO DE CIERRE DEVENGADO	ECONOMÍAS DE EJERCICIOS ANTERIORES CRÉDITO DE CIERRE DEVENGADO	TRANSFERENCIAS EXTERNAS		TOTAL GENERAL
								CRÉDITO DE CIERRE DEVENGADO	CRÉDITO DE CIERRE DEVENGADO	
1	Gastos en Personal	0,00	0,00	0,00	0,00	0,00	0,00	0,00	0,00	0,00
2	Bienes de Consumo	0,00	0,00	0,00	0,00	0,00	0,00	0,00	0,00	0,00
3	Servicios no Personales	0,00	9.318,09	0,00	0,00	0,00	0,00	0,00	0,00	9.318,09
4	Bienes de Uso	0,00	0,00	0,00	0,00	0,00	0,00	0,00	0,00	0,00
5	Transferencias - Corrientes - De Capital	0,00 0,00 0,00	0,00 0,00 0,00	0,00 0,00 0,00	0,00 0,00 0,00	0,00 0,00 0,00	0,00 0,00 0,00	0,00 0,00 0,00	0,00 0,00 0,00	0,00 0,00 0,00
6	Activos Financieros	0,00	0,00	0,00	0,00	0,00	0,00	0,00	0,00	0,00
7	Servicios de la Deuda	0,00	0,00	0,00	0,00	0,00	0,00	0,00	0,00	0,00
8	Otros Gastos	0,00	0,00	0,00	0,00	0,00	0,00	0,00	0,00	0,00
9	Gastos Fictivos	0,00	0,00	0,00	0,00	0,00	0,00	0,00	0,00	0,00
	<b>TOTAL GENERAL</b>	<b>0,00</b>	<b>9.318,09</b>	<b>0,00</b>	<b>0,00</b>	<b>0,00</b>	<b>0,00</b>	<b>0,00</b>	<b>0,00</b>	<b>9.318,09</b>

Se certifica que se ha unido a la vista la documentación de respaldo.

**PABLO DANIEL MAIDANA**  
DIRECTOR DE CONTABILIDAD  
Dirección General de Administración  
Universidad Nacional de Misiones

**Dic. ARIEL EDUARDO ROS**  
Director Gen. de Administración  
Secretaría Gral. de Economía y Finanzas  
Universidad Nacional de Misiones

**Dr. OSCAR DOMINGO GALARZA**  
Secretario General de Economía y Finanzas  
Universidad Nacional de Misiones


**MSc Ing. ALICIA BOEREN**  
RECTORA  
Universidad Nacional de Misiones



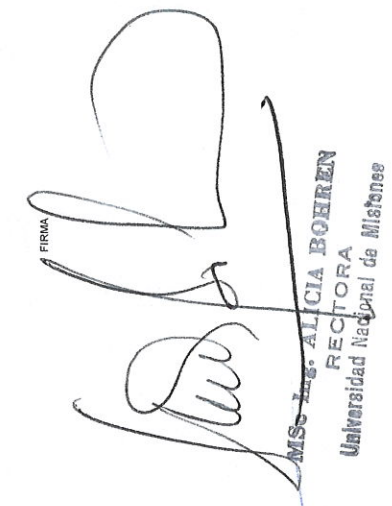
ESTADO DE COMPOSICIÓN DEL CREDITO DE CIERRE  
POR OBJETO DEL GASTO, FUENTE DE FINANCIAMIENTO Y FUNCIÓN

INCISO	CONCEPTO	TESORO NACIONAL		RECURSOS PROPIOS		RECURSOS CON AFECTACIÓN ESPECÍFICA		TRANSFERENCIAS INTERNAS		CREDITO INTERNO		ECONOMÍAS DE BIENECIOS ANTERIORES		TRANSFERENCIAS EXTERNAS		CREDITO EXTERNO		TOTAL GENERAL
		CREDITO DE CIERRE DEVENGADO	RECAUDADO	CREDITO DE CIERRE DEVENGADO	CREDITO DE CIERRE DEVENGADO	CREDITO DE CIERRE DEVENGADO	CREDITO DE CIERRE DEVENGADO	CREDITO DE CIERRE DEVENGADO	CREDITO DE CIERRE DEVENGADO	CREDITO DE CIERRE DEVENGADO	CREDITO DE CIERRE DEVENGADO	CREDITO DE CIERRE DEVENGADO	CREDITO DE CIERRE DEVENGADO	CREDITO DE CIERRE DEVENGADO	CREDITO DE CIERRE DEVENGADO	CREDITO DE CIERRE DEVENGADO	CREDITO DE CIERRE DEVENGADO	
1	Gastos en Personal	59.314.093.487,16	953.110.382,05	1.356.160.950,48	0,00	601,40	488.706.379,24	0,00	0,00	0,00	0,00	0,00	0,00	0,00	0,00	0,00	0,00	62.112.571.300,33
2	Bienes de Consumo	857.510.521,75	710.776.617,48	11.428,62	95.447.447,89	580.649,66	435.624.084,03	0,00	0,00	0,00	0,00	0,00	0,00	0,00	0,00	0,00	1.558.365,22	2.101.509.132,65
3	Servicios no Personales	2.977.196.401,53	4.524.779.060,03	303.088,42	165.150.423,12	597.058,21	1.304.409.580,68	0,00	0,00	0,00	0,00	0,00	0,00	0,00	0,00	0,00	0,00	8.985.350.553,42
4	Bienes de Uso	297.655.970,21	491.412.900,33	73.466,44	9.238.025,91	73.080,28	776.641.536,72	0,00	0,00	0,00	0,00	0,00	0,00	0,00	0,00	0,00	0,00	1.614.590.299,99
5	Transferencias - Corrientes - De Capital	169.303.202,44 169.303.202,44 0,00	483.242.838,34 483.242.838,34 0,00	0,00 0,00 0,00	94.704,75 94.704,75 0,00	245.077,84 245.077,84 0,00	125.470.020,32 125.470.020,32 0,00	0,00 0,00 0,00	0,00 0,00 0,00	0,00 0,00 0,00	0,00 0,00 0,00	0,00 0,00 0,00	0,00 0,00 0,00	0,00 0,00 0,00	0,00 0,00 0,00	0,00 0,00 0,00	0,00 0,00 0,00	778.428.343,69 778.428.343,69 0,00
6	Activos Financieros	0,00	0,00	0,00	0,00	0,00	0,00	0,00	0,00	0,00	0,00	0,00	0,00	0,00	0,00	0,00	0,00	0,00
7	Servicios de la Deuda	9.584.347,87	0,00	0,00	0,00	0,00	7.119.493,99	0,00	0,00	0,00	0,00	0,00	0,00	0,00	0,00	0,00	0,00	16.703.840,96
8	Otros Gastos	0,00	0,00	0,00	0,00	0,00	0,00	0,00	0,00	0,00	0,00	0,00	0,00	0,00	0,00	0,00	0,00	0,00
9	Gastos Figurativos	0,00	0,00	0,00	0,00	0,00	0,00	0,00	0,00	0,00	0,00	0,00	0,00	0,00	0,00	0,00	0,00	0,00
<b>TOTAL GENERAL</b>		<b>63.625.404.930,96</b>	<b>77.163.621.798,43</b>	<b>1.356.548.933,96</b>	<b>299.930.601,67</b>	<b>1.496.467,39</b>	<b>3.138.271.094,05</b>	<b>0,00</b>	<b>0,00</b>	<b>0,00</b>	<b>0,00</b>	<b>0,00</b>	<b>0,00</b>	<b>0,00</b>	<b>0,00</b>	<b>0,00</b>	<b>0,00</b>	<b>75.698.953.940,98</b>


Se certifica que se ha tenido a la vista la documentación de respaldo.

FIRMA  
  
FIRMA

**Téc. ARIEL EDUARDO ROS**  
Director Gral. de Administración  
Secretaría Gral. de Economía y Finanzas  
Universidad Nacional de Misiones


FIRMA  
  
FIRMA

**Dr. OSCAR DOMINGO GALARZA**  
Secretario General de Economía y Finanzas  
Universidad Nacional de Misiones

FIRMA  
  
FIRMA

**MS-Ing. ALICIA BOHREN**  
RECTORA  
Universidad Nacional de Misiones



  
**PABLO DANIEL MAIDANA**  
DIRECTOR DE CONTABILIDAD  
Dirección General de Administración  
Universidad Nacional de Misiones

ESTADO DE COMPOSICION DEL CREDITO DE CIERRE  
POR OBJETO DEL GASTO, FUENTE DE FINANCIAMIENTO Y FUNCION

INCISO	CONCEPTO	TESORO NACIONAL CREDITO DE CIERRE DEVENGADO	RECURSOS PROPIOS RECAUDADO	RECURSOS CON AFECTACION ESPECIFICA CREDITO DE CIERRE DEVENGADO	TRANSFERENCIAS INTERNAS CREDITO DE CIERRE DEVENGADO	CREDITO INTERNO CREDITO DE CIERRE DEVENGADO	ECONOMIAS DE BIENECIOS ANTERIORES CREDITO DE CIERRE DEVENGADO	TRANSFERENCIAS EXTERNAS		CREDITO EXTERNO CREDITO DE CIERRE DEVENGADO	TOTAL GENERAL
								CREDITO DE CIERRE DEVENGADO	CREDITO DE CIERRE DEVENGADO		
1	Gastos en Personal	0,00	2.229.244,19	0,00	0,00	0,00	150.000,00	0,00	0,00	0,00	2.379.244,19
2	Bienes de Consumo	5.687.799,02	33.919.208,41	0,00	0,00	0,00	35.884.061,96	64,49	724.975,05	0,00	76.216.108,93
3	Servicios no Personales	31.291.438,93	63.430.004,77	0,00	296,14	0,00	37.430.146,78	0,00	2.726.596,21	0,00	134.898.482,83
4	Bienes de Uso	3.307.069,77	119.139.744,05	0,00	0,00	0,00	27.199.831,74	3,52	1.106.335,50	0,00	150.792.984,58
5	Transferencias - Corrientes - De Capital	92.347.250,28 92.347.250,28 0,00	21.656.405,93 21.656.405,93 0,00	0,00 0,00 0,00	0,00 0,00 0,00	0,00 0,00 0,00	29.646.235,13 29.646.235,13 0,00	0,00 0,00 0,00	4.307,20 4.307,20 0,00	0,00 0,00 0,00	145.654.218,64 145.654.218,64 0,00
6	Activos Financieros	0,00	0,00	0,00	0,00	0,00	0,00	0,00	0,00	0,00	0,00
7	Servicios de la Deuda	0,00	0,00	0,00	0,00	0,00	0,00	0,00	0,00	0,00	0,00
8	Otros Gastos	0,00	0,00	0,00	0,00	0,00	0,00	0,00	0,00	0,00	0,00
9	Gastos Figurativos	0,00	0,00	0,00	0,00	0,00	0,00	0,00	0,00	0,00	0,00
<b>TOTAL GENERAL</b>		<b>132.633.558,00</b>	<b>240.374.607,35</b>	<b>0,00</b>	<b>296,14</b>	<b>0,00</b>	<b>130.330.295,61</b>	<b>68,01</b>	<b>4.562.214,05</b>	<b>0,00</b>	<b>507.901.039,17</b>

Se certifica que se ha tenido a la vista la documentación de respaldo.

**PABLO DANIEL MAIDANA**  
DIRECTOR DE CONTABILIDAD  
Dirección General de Administración  
Universidad Nacional de Misiones

**TEC. ARIEL EDUARDO ROSA**  
Director Gral. de Administración  
Secretaría Gral. de Economía y Finanzas  
Universidad Nacional de Misiones

**Dr. OSCAR DOMINGO GALARZA**  
Secretario General de Economía y Finanzas  
Universidad Nacional de Misiones

**MsC. Ing. ALICIA BOHREN**  
RECTORA  
Universidad Nacional de Misiones



ESTADO DE EJERCICIO PRESUPUESTARIA DE GASTOS  
POR INCISO, FUENTE DE FINANCIAMIENTO Y FUNCIÓN

CONSOLIDADO

48 Presa.

CONCEPTO	RECURSOS NACIONALES		RECURSOS PROPIOS		RECURSOS CON AFECTACIÓN ESPECÍFICA		TRANSFERENCIAS INTERNAS		DERECHO INTERNO		ECONOMÍA DE EJERCICIOS ANTERIORES	
	COMPROMISO	DEVENGADO	COMPROMISO	DEVENGADO	COMPROMISO	DEVENGADO	COMPROMISO	DEVENGADO	COMPROMISO	DEVENGADO	COMPROMISO	DEVENGADO
1 Gastos en Personal	50.326.423.004,50	50.326.423.004,50	951.951.941,91	951.951.941,91	1.354.178.927,14	1.354.178.927,14	0,00	0,00	0,00	0,00	481.127.860,49	481.127.860,49
2 Bienes de Consumo	205.079.500,34	205.079.500,34	574.435.800,58	574.435.800,58	0,00	0,00	89.202.645,17	89.202.645,17	52.110,00	52.110,00	305.346.110,26	305.346.110,26
- Termino y traslado	13.523.548,01	13.523.548,01	49.323.776,34	49.323.776,34	0,00	0,00	1.145.000,00	1.145.000,00	0,00	0,00	22.598.899,19	22.598.899,19
- Terceros	8.518.070,14	8.518.070,14	16.895.554,90	16.895.554,90	0,00	0,00	2.918.371,65	2.918.371,65	0,00	0,00	5.038.552,71	5.038.552,71
- Papeles, sellos, tarjetas e impresos	123.835.200,55	118.646.864,29	121.851.486,53	121.851.486,53	0,00	0,00	14.138.428,05	14.138.428,05	0,00	0,00	64.842.309,00	64.842.309,00
- Pines, sellos, correos, tarjetas y folios	79.305.876,45	79.305.876,45	49.875.346,02	49.875.346,02	0,00	0,00	15.152.786,15	15.152.786,15	0,00	0,00	5.391.668,98	5.391.668,98
- Pines, sellos, correos, tarjetas y folios	8.502.592,75	8.502.592,75	6.893.044,12	6.893.044,12	0,00	0,00	3.794.898,20	3.794.898,20	0,00	0,00	1.394.799,21	1.394.799,21
- Minerales	1.844.861.549,07	1.844.861.549,07	2.852.025.212,75	2.852.025.212,75	0,00	0,00	145.922.007,79	145.922.007,79	0,00	0,00	2.025.431,16	2.025.431,16
3 Servicios no Personales	536.441.680,50	536.441.680,50	70.545.658,95	70.545.658,95	0,00	0,00	43.399.890,95	43.399.890,95	0,00	0,00	170.486.391,33	170.486.391,33
- Servicios Básicos	348.808.829,87	348.808.829,87	387.701.032,43	387.701.032,43	0,00	0,00	28.154.792,71	28.154.792,71	0,00	0,00	150.116.851,18	150.116.851,18
- Mantenimiento, reparación y limpieza	533.595.545,43	533.595.545,43	1.800.725.870,48	1.800.725.870,48	0,00	0,00	18.605.893,00	18.605.893,00	0,00	0,00	259.078.682,29	259.078.682,29
- Servicios técnicos y profesionales	4.839.419,86	4.839.419,86	4.040.291,50	4.040.291,50	0,00	0,00	7.850,00	7.850,00	0,00	0,00	17.770.078,68	17.770.078,68
- Publicidad y propaganda	3.745.100,56	3.745.100,56	14.191.708,82	14.191.708,82	0,00	0,00	0,00	0,00	0,00	0,00	4.778.079,68	4.778.079,68
- Pasajes, dietas y tasas	205.632.300,18	205.632.300,18	87.854.601,96	87.854.601,96	0,00	0,00	54.190.000,00	54.190.000,00	0,00	0,00	27.337.786,52	27.337.786,52
- Otros servicios (E)	179.823.728,18	179.823.728,18	303.897.868,56	303.897.868,56	0,00	0,00	9.233.000,00	9.233.000,00	0,00	0,00	106.887.877,00	106.887.877,00
4 Bienes de Inversión	59.379.741,85	59.379.741,85	125.300.000,00	125.300.000,00	0,00	0,00	0,00	0,00	0,00	0,00	458.498.195,21	458.498.195,21
- Equipamiento	126.970.023,39	126.970.023,39	469.275.037,51	469.275.037,51	0,00	0,00	9.233.000,00	9.233.000,00	0,00	0,00	182.070.703,72	182.070.703,72
- Infraestructura	126.970.023,39	126.970.023,39	469.275.037,51	469.275.037,51	0,00	0,00	0,00	0,00	0,00	0,00	169.420.401,49	169.420.401,49
5 Transparencia	126.970.023,39	126.970.023,39	469.275.037,51	469.275.037,51	0,00	0,00	0,00	0,00	0,00	0,00	169.420.401,49	169.420.401,49
- Bienes (Bienes a estimar)	126.970.023,39	126.970.023,39	469.275.037,51	469.275.037,51	0,00	0,00	0,00	0,00	0,00	0,00	169.420.401,49	169.420.401,49
- Otros (parto de inicio)	0,00	0,00	0,00	0,00	0,00	0,00	0,00	0,00	0,00	0,00	0,00	0,00
6 Otros Gastos	29.871.165,55	29.871.165,55	227.355.007,52	227.355.007,52	0,00	0,00	0,00	0,00	0,00	0,00	3.179.860,00	3.179.860,00
7 Otros Gastos	0,00	0,00	0,00	0,00	0,00	0,00	0,00	0,00	0,00	0,00	0,00	0,00
8 Otros Gastos	0,00	0,00	0,00	0,00	0,00	0,00	0,00	0,00	0,00	0,00	0,00	0,00
9 Otros Gastos	0,00	0,00	0,00	0,00	0,00	0,00	0,00	0,00	0,00	0,00	0,00	0,00
TOTAL GENERAL	62.468.629.848,85	62.468.629.848,85	5.172.155.002,31	4.976.377.935,91	1.354.229.400,85	1.354.178.927,14	344.457.073,35	344.108.499,32	244.108.499,32	244.108.499,32	244.108.499,32	1.893.367.371,55

Se certifica que se ha revisado la vista la documentación de respaldo.

FIRMA

FIRMA

FIRMA

FIRMA

FIRMA

FIRMA

**PABLO DANIEL MAIDANA**  
DIRECTOR DE CONTABILIDAD  
Universidad Nacional de Misiones

**Dr. OSCAR DOMINGO GALARZA**  
Secretario General de Economía y Finanzas  
Universidad Nacional de Misiones

**Dr. Ariel Eduardo Ros**  
Director Gral. de Administración  
Universidad Nacional de Misiones

**MSc. Ing. ALICIA BOURZEN**  
RECTORA  
Universidad Nacional de Misiones



ESTADO DE EJECUCION PRESUPUESTARIA DE GASTOS  
 POR INCISO, FUENTE DE FINANCIAMIENTO Y FUNCION  
 (Continuación)

en Pesos

CONCEPTO	SUBTOTAL INTERNO		TRANSFERENCIA EXTERNAS		CREDITO EXTERNO		SUBTOTAL EXTERNO		TOTAL GENERAL	
	COMPROMISO	PAGADO	COMPROMISO	PAGADO	COMPROMISO	PAGADO	COMPROMISO	PAGADO	COMPROMISO	PAGADO
1. Gastos en Personal	62.078.551.794,47	54.528.900.418,32	0,00	0,00	1.701,00	1.701,00	0,00	0,00	62.079.252.795,47	54.530.601.419,32
2. Materiales, suministros, bienes muebles e inmuebles, servicios, honorarios y honorarios	1.814.081.648,96	1.814.081.648,96	0,00	0,00	0,00	0,00	0,00	0,00	1.814.081.648,96	1.814.081.648,96
3. Servicios no Personales	5.837.002.889,87	5.836.988.424,38	0,00	0,00	3.020.593,77	3.020.593,77	0,00	0,00	8.857.581.478,15	8.857.576.918,15
4. Bienes de Invenario	171.173.434,46	171.173.434,46	0,00	0,00	0,00	0,00	0,00	0,00	171.173.434,46	171.173.434,46
5. Transmisiones	865.871.558,23	865.871.558,23	0,00	0,00	0,00	0,00	0,00	0,00	865.871.558,23	865.871.558,23
6. Otros (resto de otros)	284.613.243,04	284.613.243,04	0,00	0,00	0,00	0,00	0,00	0,00	284.613.243,04	284.613.243,04
7. Otros Gastos	3.179.854,96	3.179.854,96	0,00	0,00	0,00	0,00	0,00	0,00	3.179.854,96	3.179.854,96
8. Gastos y gastos	0,00	0,00	0,00	0,00	0,00	0,00	0,00	0,00	0,00	0,00
<b>TOTAL GENERAL</b>	<b>71.587.145.382,11</b>	<b>63.020.844.145,90</b>	<b>0,00</b>	<b>0,00</b>	<b>38.785.100,75</b>	<b>38.437.218,63</b>	<b>0,00</b>	<b>38.437.218,63</b>	<b>71.625.945.425,86</b>	<b>63.059.261.365,53</b>

Se certifica que se ha verificado la veracidad de la información de este estado.

FIRMA

FIRMA

FIRMA

**PABLO DANIEL MAIDANA**  
 DIRECTOR DE CONTABILIDAD  
 Dirección General de Administración  
 Universidad Nacional de Misiones

**TACARIEL EDUARDO ROSA**  
 Director Gral. de Administración  
 Secretaría General de Economía y Finanzas  
 Universidad Nacional de Misiones

**Dr. OSCAR DOMINGO GALARZA**  
 Secretario General de Economía y Finanzas  
 Universidad Nacional de Misiones

**MSc. Dra. ALICIA BOEREN**  
 RECTORA  
 Universidad Nacional de Misiones



SAF 624  
UNAM - UNAM  
Fecha: 31/12/2025  
Versión: 6  
CUENTRO 6323A

ESTADO DE EJERCICIO PRESUPUESTARIA DE GASTOS  
POR INCISO, FUENTE DE FINANCIAMIENTO Y FUNCIÓN

CONCEPTO	RECURSOS NACIONALES		RECURSOS PROPIOS		REQUERIDO CONTRATACION ESPECIFICA		TRANSFERENCIAS EXTERNAS		CREDITO INTERNO		COMPROMISO DE EJERCICIOS ANTERIORES		PAGADO	
	COMPROMISO	DEVENGADO	COMPROMISO	DEVENGADO	COMPROMISO	DEVENGADO	COMPROMISO	DEVENGADO	COMPROMISO	DEVENGADO	COMPROMISO	DEVENGADO		
1 Gastos en Personal	59.326.423.004,89	59.326.423.004,89	949.762.697,79	949.762.697,79	1.364.178.927,14	1.364.178.927,14	0,00	0,00	0,00	0,00	488.007.860,49	487.008.881,36		
2 Bienes de Consumo	102.186.599,23	102.186.599,23	480.763.013,96	480.763.013,96	0,00	0,00	88.281.874,29	88.281.874,29	52.110,00	52.110,00	272.224.274,97	267.740.216,87		
3 Servicios Básicos	13.823.648,21	13.823.648,21	49.207.518,90	49.207.518,90	0,00	0,00	1.145.000,00	1.145.000,00	0,00	0,00	22.588.858,18	21.895.221,16		
4 Otros servicios	8.518.073,14	8.518.073,14	18.263.989,18	18.263.989,18	0,00	0,00	2.918.839,05	2.918.839,05	0,00	0,00	5.028.023,21	4.893.549,43		
5 Materiales	17.818.895,90	17.818.895,90	119.324.022,77	119.324.022,77	0,00	0,00	14.138.428,05	14.138.428,05	0,00	0,00	51.012.895,57	50.858.024,18		
6 Otros gastos de funcionamiento	8.522.952,75	8.522.952,75	47.388.113,56	47.388.113,56	0,00	0,00	15.152.736,16	15.152.736,16	0,00	0,00	15.391.896,01	15.391.896,01		
7 Mantenimiento, reparaciones y limpieza	1.829.884.889,12	1.841.316.142,31	2.857.444.227,39	2.857.444.227,39	0,00	0,00	3.794.898,00	3.794.898,00	0,00	0,00	870.328.529,66	869.328.529,66		
8 Servicios técnicos y profesionales	546.777.899,15	538.411.962,58	70.545.805,96	70.545.805,96	0,00	0,00	43.399.890,95	43.399.890,95	0,00	0,00	173.314.814,47	164.488.409,56		
9 Servicios de comunicaciones	347.488.857,87	305.547.770,95	297.338.032,43	297.338.032,43	0,00	0,00	28.154.792,73	28.154.792,73	0,00	0,00	148.224.301,16	144.811.653,42		
10 Publicidad y propaganda	155.202.830,91	155.202.830,91	178.857.752,97	178.857.752,97	0,00	0,00	7.820,00	7.820,00	0,00	0,00	870.328.529,66	870.328.529,66		
11 Impuestos, derechos y tasas	4.839.419,86	4.839.419,86	4.040.291,50	4.040.291,50	0,00	0,00	0,00	0,00	0,00	0,00	286.274.890,66	221.207.652,58		
12 Otros servicios	205.439.592,51	205.439.592,51	87.749.501,96	87.749.501,96	0,00	0,00	54.180.000,00	54.180.000,00	0,00	0,00	28.759.354,52	28.759.354,52		
13 Insumos	173.818.858,41	173.818.858,41	216.770.408,88	216.770.408,88	0,00	0,00	9.233.000,00	9.233.000,00	0,00	0,00	49.408.018,62	49.408.018,62		
14 Insumos de consumo	69.379.741,05	69.379.741,05	125.300.000,00	125.300.000,00	0,00	0,00	0,00	0,00	0,00	0,00	105.727.877,00	104.877.872,55		
15 Equipamiento	104.439.117,36	104.439.117,36	94.470.408,88	94.470.408,88	0,00	0,00	9.233.000,00	9.233.000,00	0,00	0,00	167.816.488,27	167.816.488,27		
16 Transparencia	119.832.552,38	114.188.022,38	431.804.798,14	431.804.798,14	0,00	0,00	8.233.000,00	8.233.000,00	0,00	0,00	167.473.200,13	167.473.200,13		
17 Bienes (Bicicletas, autos, camionetas)	87.730.880,83	82.047.268,33	172.445.760,33	172.445.760,33	0,00	0,00	0,00	0,00	0,00	0,00	86.530.236,40	86.530.236,40		
18 Otros gastos de inversión (Inmuebles)	29.381.165,55	29.381.165,55	227.350.339,74	227.350.339,74	0,00	0,00	0,00	0,00	0,00	0,00	7.688.897,64	7.688.897,64		
19 Otros Gastos	0,00	0,00	0,00	0,00	0,00	0,00	0,00	0,00	0,00	0,00	3.179.850,00	2.901.700,00		
20 Gastos Financieros	0,00	0,00	0,00	0,00	0,00	0,00	0,00	0,00	0,00	0,00	0,00	0,00		
TOTAL GENERAL	62.378.762.303,46	62.343.241.244,66	5.073.338.309,56	4.877.816.866,12	1.364.229.400,85	1.364.178.927,14	244.437.273,36	244.108.699,32	244.108.699,32	244.108.699,32	244.108.699,32	244.108.699,32	244.108.699,32	1.772.646.553,81

Se certifica que se ha unido a la vista la documentación de respaldo.

FIRMA

FIRMA

FIRMA

FIRMA

FIRMA

FIRMA

**PABLO DANIEL MAIDANA**  
DIRECTOR DE CONTABILIDAD  
Dirección General de Administración  
Universidad Nacional de Misiones

**Téc. ARIEL EDUARDO ROSA**  
Director Gral. de Administración  
Secretaría Gral. de Econ. y Finanzas  
Universidad Nacional de Misiones

**Gr. OSCAR DOMINGO GALARZA**  
Secretaría General de Economía y Finanzas  
Universidad Nacional de Misiones

**MSc Ing. ALICIA BORRERO**  
RECTORA  
Universidad Nacional de Misiones









ESTADO DE EJECUCIÓN PRESUPUESTARIA DE GASTOS  
POR INCISO, FUENTE DE FINANCIAMIENTO Y FUNCION  
COMPROMISOS NO DEVENGADOS AL

31/12/2025

CUADRO 10.1.2.2

Función 4 INCISO	CONCEPTO	COMPROMISOS NO DEVENGADOS AL CIERRE DEL EJERCICIO										TOTAL												
		TESORO NACIONAL	RECURSOS PROPIOS	RECURSOS CON AFECT. ESPECIFICA	TRANSFERENCIAS INTERNAS	CREDITO INTERNO	ECONOMIAS DE EJ. ANTERIORES	TRANSFERENCIAS EXTERNAS	CREDITO EXTERNO															
1	Gastos en Personal - Personal Permanente - Personal Temporario - Servicios Extraordinarios - Asignaciones Familiares - Asistencia Social al Personal - Beneficios y Compensaciones Otros	0,00 0,00 0,00 0,00 0,00 0,00 0,00	0,00 0,00 0,00 0,00 0,00 0,00 0,00	0,00 0,00 0,00 0,00 0,00 0,00 0,00	0,00 0,00 0,00 0,00 0,00 0,00 0,00	0,00 0,00 0,00 0,00 0,00 0,00 0,00	0,00 0,00 0,00 0,00 0,00 0,00 0,00	0,00 0,00 0,00 0,00 0,00 0,00 0,00	0,00 0,00 0,00 0,00 0,00 0,00 0,00	0,00 0,00 0,00 0,00 0,00 0,00 0,00	0,00 0,00 0,00 0,00 0,00 0,00 0,00	0,00 0,00 0,00 0,00 0,00 0,00 0,00	200.000,00 200.000,00 0,00 0,00 0,00 0,00 0,00											
2	Bienes de Consumo	21.056.053,95	8.599.335,29	0,00	489,58	212.100,00	0,00	0,00	0,00	4.494.059,30	0,00	0,00	0,00	0,00	0,00	0,00	0,00	0,00	0,00	0,00	0,00	34.356.038,12		
3	Servicios no Personales - Servicios Básicos - Alquileres y derechos - Mantenimiento, reparación y limpieza - Servicios técnicos y profesionales - Publicidad y propaganda - Pasajes y viáticos - Impuestos, derechos y tasas - Otros servicios	87.668.346,81 10.366.118,59 1.289.730,45 41.940.887,12 27.850.000,00 116,00 0,00 140.000,00 0,00 6.081.694,65	161.662.325,36 270,00 25.846.522,70 93.214.081,60 29.129.609,57 9.230.342,68 0,00 99.880,00 0,01 4.141.618,80	0,07 0,00 0,00 0,00 0,07 0,00 0,00 0,00 0,00 0,00	328.086,05 328.006,05 0,00 0,00 0,00 0,00 0,00 80,00 0,00 0,00	0,00 0,00 0,00 0,00 0,00 0,00 0,00 0,00 0,00 0,00	107.434.298,16 5.846.505,91 4.003.875,14 4.512.697,76 65.067.041,08 27.102.376,64 0,00 119.897,58 0,00 749.904,05	0,00 0,00 0,00 0,00 0,00 0,00 0,00 0,00 0,00 0,00	0,00 0,00 0,00 0,00 0,00 0,00 0,00 0,00 0,00 0,00	0,00 0,00 0,00 0,00 0,00 0,00 0,00 0,00 0,00 0,00	0,00 0,00 0,00 0,00 0,00 0,00 0,00 0,00 0,00 0,00	0,00 0,00 0,00 0,00 0,00 0,00 0,00 0,00 0,00 0,00	0,00 0,00 0,00 0,00 0,00 0,00 0,00 0,00 0,00 0,00	0,00 0,00 0,00 0,00 0,00 0,00 0,00 0,00 0,00 0,00	0,00 0,00 0,00 0,00 0,00 0,00 0,00 0,00 0,00 0,00	0,00 0,00 0,00 0,00 0,00 0,00 0,00 0,00 0,00 0,00	357.093.256,45 16.540.900,55 31.172.128,29 139.667.666,48 122.046.650,72 36.332.833,32 0,00 359.857,58 0,01 10.973.217,50							
4	Bienes de Uso - Infraestructura - Equipamiento - Otros	21.952.758,04 12.630.643,04 9.322.115,00 0,00	25.001.381,77 0,00 25.001.381,77 0,00	50.473,64 0,00 50.473,64 0,00	0,00 0,00 0,00 0,00	0,00 0,00 0,00 0,00	0,00 0,00 0,00 0,00	0,00 0,00 0,00 0,00	0,00 0,00 0,00 0,00	0,00 0,00 0,00 0,00	0,00 0,00 0,00 0,00	0,00 0,00 0,00 0,00	0,00 0,00 0,00 0,00	0,00 0,00 0,00 0,00	0,00 0,00 0,00 0,00	0,00 0,00 0,00 0,00	0,00 0,00 0,00 0,00	0,00 0,00 0,00 0,00	0,00 0,00 0,00 0,00	465.936.625,62 424.397.694,61 41.439.824,01 99.107,00				
5	Transferencias - Corrientes - De Capital	5.743.000,00 5.743.000,00 0,00	320.000,00 320.000,00 0,00	0,00 0,00 0,00	0,00 0,00 0,00	0,00 0,00 0,00	0,00 0,00 0,00	0,00 0,00 0,00	0,00 0,00 0,00	0,00 0,00 0,00	0,00 0,00 0,00	0,00 0,00 0,00	0,00 0,00 0,00	0,00 0,00 0,00	0,00 0,00 0,00	0,00 0,00 0,00	0,00 0,00 0,00	0,00 0,00 0,00	0,00 0,00 0,00	0,00 0,00 0,00	0,00 0,00 0,00	14.931.867,07 14.931.867,07 0,00		
6	Activos Financieros	0,00	0,00	0,00	0,00	0,00	0,00	0,00	0,00	0,00	0,00	0,00	0,00	0,00	0,00	0,00	0,00	0,00	0,00	0,00	0,00	0,00	0,00	
7	Servicios de la Deuda	0,00	0,00	0,00	0,00	0,00	0,00	0,00	0,00	0,00	0,00	0,00	0,00	0,00	0,00	0,00	0,00	0,00	0,00	0,00	0,00	0,00	0,00	0,00
8	Otros Gastos	0,00	0,00	0,00	0,00	0,00	0,00	0,00	0,00	0,00	0,00	0,00	0,00	0,00	0,00	0,00	0,00	0,00	0,00	0,00	0,00	0,00	0,00	0,00
9	Gastos Figurativos	0,00	0,00	0,00	0,00	0,00	0,00	0,00	0,00	0,00	0,00	0,00	0,00	0,00	0,00	0,00	0,00	0,00	0,00	0,00	0,00	0,00	0,00	0,00
<b>TOTAL GENERAL</b>		<b>136.420.358,90</b>	<b>196.577.042,42</b>	<b>50.473,71</b>	<b>328.575,63</b>	<b>212.100,00</b>	<b>537.571.354,58</b>	<b>0,00</b>	<b>2.357.882,12</b>	<b>0,00</b>	<b>2.357.882,12</b>	<b>0,00</b>	<b>0,00</b>	<b>0,00</b>	<b>0,00</b>	<b>0,00</b>	<b>0,00</b>	<b>0,00</b>	<b>0,00</b>	<b>0,00</b>	<b>0,00</b>	<b>0,00</b>	<b>872.517.787,26</b>	

Se certifica que se ha tenido a la vista la documentación de respaldo.

FIRMA

FIRMA

FIRMA

**PABLO DANIEL MAIDANA**  
DIRECTOR DE CONTABILIDAD  
Dirección General de Administración  
Universidad Nacional de Misiones

**DR. ARIEL EDUARDO ROS**  
Director Gral. de Administración  
Secretaría Gral. de Economía y Finanzas  
Universidad Nacional de Misiones

**CI. OSCAR DOMINGO GALARZA**  
Secretaría General de Economía y Finanzas  
Universidad Nacional de Misiones

**MSc Ing. ALEJANDRA BOHLEN**  
RECTORA  
Universidad Nacional de Misiones





CUADRO DE EJECUCIÓN DE PROGRAMAS ESPECIALES DE FINANCIAMIENTO POR JURISDICCION NACIONAL

CUENTA DE INVERSIÓN - EJERCICIO al 31/12/2025

SAF: 824  
UNIVERSIDAD NACIONAL DE: MISIONES

JURISDICCION	DENOMINACION DEL PROGRAMA	FUENTE DE FINANCIAMIENTO	CREDITO	COMPROMISO	DEVENGADO POR OBJETO DEL GASTO					TOTAL DEVENGADO
					Inciso 1 Gastos en Personal	Inciso 2 Bienes de Consumo	Inciso 3 Servicios No Personales	Inciso 4 Bienes de Uso	Inciso 5 Transferencias	
70	PROMFYB	16	\$122.315,51	0,00	0,00	0,00	0,00	0,00	0,00	0,00
70	Progr. de Apoyo a la Formación de Téc. Informáticos	16	\$152,84	0,00	0,00	0,00	0,00	0,00	0,00	0,00
70	Contratos-Programa	16	\$529.603,90	0,00	0,00	0,00	0,00	\$476.727,23	0,00	476.727,23
70	Recursos Humanos Académicos	16	\$5.391,11	0,00	0,00	0,00	0,00	0,00	0,00	0,00
70	PROUN	16	\$500,00	0,00	0,00	0,00	0,00	0,00	0,00	0,00
70	Progr. de Promoción de la Universidad Argentina	16	\$17.965,50	0,00	0,00	0,00	0,00	0,00	0,00	0,00
70	Progr. de Voluntariado	16	\$40.693,81	0,00	0,00	0,00	0,00	0,00	0,00	0,00
70	Progr. de Seguridad en Universidades Nacionales	16	\$4.248,68	0,00	0,00	0,00	0,00	0,00	0,00	0,00
70	Progr. de Capacitación Gratuita Docente	15	\$56.630,25	0,00	0,00	0,00	0,00	0,00	0,00	0,00
70	Progr. de Capacitación Gratuita Docente	16	\$33,35	0,00	0,00	0,00	0,00	0,00	0,00	0,00
70	Progr. de Apoyo al Bienestar Universitario	16	\$1.435,93	0,00	0,00	0,00	0,00	0,00	0,00	0,00
70	COOP.INT.MARCA	16	\$49.560,12	0,00	0,00	0,00	0,00	0,00	0,00	0,00
70	PPUA - FORTALECIMIENTO AREA VINCULACION TECNOLOGICA	16	\$28.083,68	0,00	0,00	0,00	0,00	0,00	0,00	0,00
70	Becas bicentenario	16	\$79.350,24	0,00	0,00	0,00	0,00	0,00	0,00	0,00
70	PROHUM-Proyectos de Apoyo a las Cs.Humanas	16	\$6.412,38	0,00	0,00	0,00	0,00	0,00	0,00	0,00
70	PPUA - Extensión Universitaria	16	\$29.317,89	0,00	0,00	0,00	0,00	0,00	0,00	0,00
70	PPUA - Fortalecimiento Redes	16	\$111.624,73	0,00	0,00	0,00	0,00	0,00	0,00	0,00
70	Apoyo Autoevaluac Proc. de Acreditación	16	\$17,93	0,00	0,00	0,00	0,00	0,00	0,00	0,00
70	Apoyo nivel Secundario para la articulación con el Nivel Superior	16	\$70.032,03	0,00	0,00	0,00	0,00	0,00	0,00	0,00
70	Progr. Capacitac Docente en Condición y Medio Ambiente	15	\$41.041,00	0,00	0,00	0,00	0,00	0,00	0,00	0,00
70	Otras asignaciones FUNDAR	16	\$3.120,98	0,00	0,00	0,00	0,00	0,00	0,00	0,00
70	COOP.INT. CENTROS ASOC DE FORTALEC POSGRADOS (CAFP-BA)	16	\$35.073,00	0,00	0,00	0,00	0,00	0,00	0,00	0,00
70	COOP.INT. MOVILIDAD DOCENTES A MADRID	16	\$7.388,00	0,00	0,00	0,00	0,00	0,00	0,00	0,00
70	COOP.INT. MOVILIDAD DOCENTES A PARIS	16	\$55.300,00	0,00	0,00	0,00	0,00	0,00	0,00	0,00
70	Programa DOCTORAR	16	\$136.211,55	0,00	0,00	0,00	0,00	0,00	0,00	0,00
70	CPRES	16	\$164.267,56	0,00	0,00	0,00	0,00	0,00	0,00	0,00
70	PEFI	16	\$75.830,03	0,00	0,00	0,00	0,00	0,00	0,00	0,00
70	Progr. de Apoyo en Seguridad e Higiene	16	\$688.975,08	0,00	0,00	0,00	0,00	0,00	0,00	0,00
70	Calidad Universitaria "Proyectos Especiales"	16	\$392,00	0,00	0,00	0,00	0,00	0,00	0,00	0,00
I - SUBTOTAL JURISDICCION 70			2.360.969,08	0,00	0,00	0,00	0,00	476.727,23	0,00	476.727,23
II - SUBTOTAL OTRAS JURISDICCIONES			0,00	0,00	0,00	0,00	0,00	0,00	0,00	0,00
III - TOTAL (I+II)			2.360.969,08	0,00	0,00	0,00	0,00	476.727,23	0,00	476.727,23



*[Handwritten signature]*  
MSc Ing. ALICIA BOHREN  
RECTORA  
Universidad Nacional de Misiones

*[Handwritten signature]*  
Dr. OSCAR DOMINGO GALARZA  
Secretaría General de Economía y Finanzas  
Universidad Nacional de Misiones

*[Handwritten signature]*  
Ing. ARIEL EDUARDO ROSI  
Director General de Administración  
Secretaría General de Economía y Finanzas  
Universidad Nacional de Misiones

*[Handwritten signature]*  
PABLO DANIEL WYDANA  
DIRECTOR DE CONTABILIDAD  
Dirección General de Administración  
Universidad Nacional de Misiones




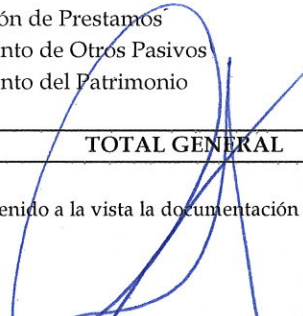
SAF: 824  
UNaM  
Ejercicio: 2025  
Fecha: 31/12/2025  
Versión: 6

ESTADO DE EJECUCIÓN PRESUPUESTARIA  
ESTADO DE RECURSOS

CUADRO 10.1.3		- En pesos -
CONCEPTO		RECAUDADO TOTAL
I	INGRESOS TRIBUTARIOS	0,00
II	INGRESOS NO TRIBUTARIOS	408.035.887,63
III	CONTRIBUCIONES	0,00
IV	VENTA BS. Y SS. DE ADM. PUBLICAS	3.486.891.730,09
V	INGRESOS DE OPERACIONES	0,00
VI	RENTAS DE LA PROPIEDAD	1.209.564.984,50
VII	TRANSFERENCIAS CORRIENTES	64.073.566.086,48
	- Fondos recibidos del Ministerio de Educación	63.827.122.655,89
	Del ejercicio	58.471.808.834,89
	De ejercicios anteriores	5.355.313.821,00
	- Fondos recibidos de Otros Org. de la Adm. Nac.	246.443.430,59
	- Fondos de Crédito Externo	0,00
	- Otros	0,00
VIII	RECURSOS DE CAPITAL	89.321.326,17
	- Recursos Propios De Capital	0,00
	- Transferencias de Capital	89.321.326,17
	- Fondos recibidos del Ministerio de Educación	89.321.326,17
	Del ejercicio	5.600.146,83
	De ejercicios anteriores	83.721.179,34
	- Fondos recibidos de Otros Org. de la Adm. Nac.	0,00
	- Otras transferencias de capital	0,00
	- Venta de Acc.y Partic.de Capital	0,00
	- Recuperación de Prestamos	0,00
	. A Corto Plazo	0,00
	. A Largo Plazo	0,00
IX	TOTAL	69.267.380.014,87
X	FUENTES FINANCIERAS	0,00
	- Disminución de Otros Act. Finan.	0,00
	- Endeudamiento Publico	0,00
	- Obtención de Prestamos	0,00
	- Incremento de Otros Pasivos	0,00
	- Incremento del Patrimonio	0,00
TOTAL GENERAL		69.267.380.014,87

Se certifica que se ha tenido a la vista la documentación de respaldo.

  
PABLO DANIEL MAIDANA  
DIRECTOR DE CONTABILIDAD  
Dirección General de Administración  
Universidad Nacional de Misiones

  
Téc. ARIEL EDUARDO ROSA  
Director Gral. de Administración  
Secretaría Gral. de Economía y Finanzas  
Universidad Nacional de Misiones

  
Ct. OSCAR DOMINGO GALARZA  
Secretario General de Economía y Finanzas  
Universidad Nacional de Misiones

  
MSc Ing. ALICIA BOHREN  
RECTORA  
Universidad Nacional de Misiones

SAF: 824  
UNaM  
Ejercicio: 2025  
Fecha: 31/12/2025  
Versión: 6

Cuadro 10.1.4.

DETALLE DE GASTOS CORRIENTES  
BIENES DE CONSUMO  
UNIVERSIDADES NACIONALES

Código	Objeto del Gasto	Concepto	Importes Parciales	Monto Ejecutado 31/12/2025
2.1.1.2.1.0.0	Inc. 2	Bienes de Consumo		1.684.843.421,85
	Inc. 2 P.P. 1	Productos alimenticios, agropecuarios y forestales	597.791.129,05	
	Inc. 2 P.P. 2	Textiles y Vestuario	85.089.286,53	
	Inc. 2 P.P. 3	Productos de papel, cartón e impresos	38.412.272,02	
	Inc. 2 P.P. 4	Productos de cuero y caucho	10.278.810,72	
	Inc. 2 P.P. 5	Productos químicos, combustibles y lubricantes	318.461.772,12	
	Inc. 2 P.P. 6	Productos de minerales no metálicos	57.121.932,14	
	Inc. 2 P.P. 7	Productos metálicos	164.049.159,08	
	Inc. 2 P.P. 8	Minerales	21.206.046,03	
	Inc. 2 P.P. 9	Otros bienes de consumo	392.433.014,16	

PABLO DANIEL MAJDANA  
DIRECTOR DE CONTABILIDAD  
Dirección General de Administración  
Universidad Nacional de Misiones

DR. ABEL EDUARDO ROSA  
Director Gral. de Administración  
Secretaría Gral. de Economía y Finanzas  
Universidad Nacional de Misiones

Dr. OSCAR DOMINGO GALARZA  
Secretaría General de Economía y Finanzas  
Universidad Nacional de Misiones

MSc Ing. ALICIA BOHREN  
RECTORA  
Universidad Nacional de Misiones



SAF: 824  
 UNaM  
 Ejercicio: 2025  
 Fecha: 31/12/2025  
 Versión: 6



Cuadro 10.1.5.

**DETALLE DE GASTOS DE CAPITAL  
 INVERSIÓN REAL DIRECTA  
 UNIVERSIDADES NACIONALES**

Formación Bruta de Capital Fijo Descripción	Ubicación Geográfica	Monto Ejecutado 31/12/2025	% de Avance
BIENES PREEXISTENTES		125.300.000,00	
TIERRAS Y TERRENOS		0,00	
EDIFICIOS E INSTALACIONES		0,00	
OTROS BIENES PREEXISTENTES		125.300.000,00	
CONSTRUCCIONES		56.749.098,61	
CONSTRUC. EN BIENES DE DOMINIO PRIVADO		56.749.098,61	
CONSTRUC. EN BIENES DE DOMINIO PUBLICO		0,00	
MAQUINARIA Y EQUIPO		631.474.238,19	
MAQUINARIA Y EQUIPO DE PRODUCCION		55.174,12	
EQUIPO DE TRANPORTE TRACCION Y ELEVACION		41.171.431,67	
EQUIPO SANITARIO Y DE LABORATORIO		73.700.599,87	
EQUIPO DE COMUNICACIONES Y SEA'ALAMIENTO		12.614.507,78	
EQUIPO EDUCACIONAL Y RECREATIVO		81.040.918,74	
EQUIPO PARA COMPUTACION		154.467.631,29	
EQUIPO DE OFICINA Y MUEBLES		193.802.655,83	
HERRAMIENTAS Y REPUESTOS MAYORES		7.877.584,46	
EQUIPOS VARIOS		66.743.734,43	
EQUIPO MILITAR Y DE SEGURIDAD		0,00	
EQUIPO MILITAR Y DE SEGURIDAD		0,00	
LIBROS REVISTAS Y OTROS ELEMENTOS COLEC.		2.970.000,00	
LIBROS REVISTAS Y ELEMENT.COLECCIONABLES		2.970.000,00	
OBRAS DE ARTE		0,00	
OBRAS DE ARTE		0,00	
SEMOVIENTES		0,00	
SEMOVIENTES		0,00	
ACTIVOS INTANGIBLES		8.371.800,14	
PROGRAMAS DE COMPUTACION		4.891.000,14	
OTROS ACTIVOS INTANGIBLES		3.480.800,00	
<b>TOTAL</b>		<b>824.865.136,94</b>	

**PABLO DANIEL MA'DANA**  
 DIRECTOR DE CONTABILIDAD  
 Dirección General de Administración  
 Universidad Nacional de Misiones

**Dic. ARIEL EDUARDO ROSA**  
 Director Gral. de Administración  
 Secretaría Gral. de Economía y Finanzas  
 Universidad Nacional de Misiones

**Ct. OSCAR DOMINGO GALARZA**  
 Secretario General de Economía y Finanzas  
 Universidad Nacional de Misiones

**MSc Ing. ALICIA BOHREN**  
 RECTORA  
 Universidad Nacional de Misiones



SAF: 824  
UNaM  
Ejercicio: 2025  
Fecha: 31/12/2025  
Versión: 6

BALANCE GENERAL AL 31/12/2025 31/12/2024

	31/12/2025	31/12/2024
1		
1 1		
1 1 1		
1 1 1 1	5.761.961.087,97	5.168.497.090,01
1 1 1 2	0,00	0,00
1 1 1 3	5.751.697.429,81	5.159.933.431,85
1 1 1 4	0,00	0,00
1 1 2	10.263.658,16	8.563.658,16
1 1 2 1	227.136.951,92	951.478.631,92
1 1 2 2	227.136.951,92	951.478.631,92
1 1 2 3	0,00	0,00
1 1 2 4	0,00	0,00
1 1 3	0,00	0,00
1 1 3 1	0,00	0,00
1 1 3 2	0,00	0,00
1 1 3 3	0,00	0,00
1 1 4	6.947.553.532,24	5.964.436.117,71
1 1 4 1	6.613.934.882,24	5.693.273.908,58
1 1 4 2	0,00	0,00
1 1 4 3	0,00	0,00
1 1 4 4	0,00	0,00
1 1 4 5	333.618.650,00	271.162.209,13
1 1 4 9	0,00	0,00
1 1 5	0,00	0,00
1 1 5 9	0,00	0,00
1 1 6	0,00	0,00
1 1 6 1	0,00	0,00
1 1 6 2	0,00	0,00
1 1 6 3	0,00	0,00
1 1 6 4	0,00	0,00
1 1 7	0,00	0,00
1 1 7 1	0,00	0,00
1 1 7 9	0,00	0,00
1 1 9	112.250.239,05	2.113.436,14
1 1 9 9	112.250.239,05	2.113.436,14
	<b>13.048.901.811,18</b>	<b>12.086.525.275,78</b>
1 2		
1 2 1	0,00	0,00
1 2 1 1	0,00	0,00
1 2 1 2	0,00	0,00
1 2 1 3	0,00	0,00
1 2 1 4	0,00	0,00
1 2 1 5	0,00	0,00
1 2 1 6	0,00	0,00
1 2 1 9	0,00	0,00
1 2 2	0,00	0,00
1 2 2 9	0,00	0,00
1 2 3	45.858,96	45.858,96
1 2 3 1	0,00	0,00
1 2 3 2	45.858,96	45.858,96
1 2 3 3	0,00	0,00
1 2 3 4	0,00	0,00
1 2 4	0,00	0,00
1 2 4 1	0,00	0,00
1 2 4 2	0,00	0,00
1 2 5	2.127.984.107,13	1.756.875.017,69
1 2 5 1	221.692.022,08	221.692.022,08
1 2 5 2	-7.157.979,11	-4.391.117,53
1 2 5 3	2.124.302,41	2.124.302,41
1 2 5 4	2.129.672.237,83	1.498.197.999,64
1 2 5 5	-985.544.990,00	-542.927.604,22
1 2 5 6	58.016,41	58.016,41
1 2 5 7	-779,06	-779,06
1 2 5 8	559.649.144,69	433.157.937,95
1 2 5 9	71.409.977,08	141.152.085,21
1 2 6	0,00	0,00
1 2 6 9	136.885.220,81	8.615.220,81
1 2 7	-803.066,01	-803.066,01
1 2 7 1	109.189.739,33	105.971.422,69
1 2 7 2	130.180.310,28	121.808.510,14
1 2 7 3	-20.990.570,95	-15.837.087,45
1 2 8	0,00	0,00
1 2 8 9	0,00	0,00
1 2 9	0,00	0,00
1 2 9 9	0,00	0,00
	<b>2.237.219.705,42</b>	<b>1.862.892.299,34</b>
	<b>TOTAL DEL ACTIVO</b>	<b>15.286.121.516,60</b>
		<b>13.949.417.575,12</b>

**PABLO DANIEL MARDANA**  
DIRECTOR DE CONTABILIDAD  
Dirección General de Administración  
Universidad Nacional de Misiones

**Téc ARIEL EDUARDO ROSA**  
Director Gral. de Administración  
Secretaría Gral. de Economía y Finanzas  
Universidad Nacional de Misiones

**Cr. OSCAR DOMINGO GALARZA**  
Secretario General de Economía y Finanzas  
Universidad Nacional de Misiones

**MSc Ing. ALICIA BOEREN**  
RECTORA  
Universidad Nacional de Misiones



SAF: 824  
UNaM  
Ejercicio: 2025  
Fecha: 31/12/2025  
Versión: 6

BALANCE GENERAL AL 31/12/2025

	31/12/2025	31/12/2024
2 PASIVO		
2 1 PASIVO CORRIENTE		
2 1 1 DEUDAS	7.719.809.882,53	6.172.097.476,79
2 1 1 1 CUENTAS COMERCIALES A PAGAR	119.496.809,61	40.375.697,27
2 1 1 2 CONTRATISTAS	12.363.004,50	0,00
2 1 1 3 GASTOS EN PERSONAL A PAGAR	7.549.651.376,15	6.111.075.546,24
2 1 1 4 RETENCIONES A PAGAR	17.826.360,74	8.004.352,40
2 1 1 5 PRESTACIONES DE LA SEGURIDAD SOC A PAGAR	0,00	0,00
2 1 1 6 IMPUESTOS A PAGAR	0,00	0,00
2 1 1 7 INTERESES A PAGAR	0,00	0,00
2 1 1 8 TRANSFERENCIAS A PAGAR	0,00	0,00
2 1 1 9 OTRAS CUENTAS A PAGAR	20.472.331,53	12.641.880,88
2 1 2 DEUDA DOCUMENTADA A PAGAR	0,00	0,00
2 1 2 1 DOCUMENTOS A PAGAR	0,00	0,00
2 1 2 2 PRESTAMOS A PAGAR	0,00	0,00
2 1 2 3 LETRAS DE TESORERIA	0,00	0,00
2 1 3 INTERESES A DEVENGAR	-67.632,50	-243.476,89
2 1 3 1 INTERESES A DEVENGAR A CORTO PLAZO	-67.632,50	-243.476,89
2 1 3 9 OTROS INTERESES A DEVENGAR A CORTO PLAZO	0,00	0,00
2 1 5 PORCION CTE DE LOS PASIVOS NO CORRIENTES	0,00	0,00
2 1 5 1 PORCION CORRIENTE DE DEUDAS A LP	0,00	0,00
2 1 5 2 PORCION CTE DE LA DEUDA DOCUMENTADA A LP	0,00	0,00
2 1 5 3 PORCION CORRRIENTE DE LA DEUDA PUBLICA	0,00	0,00
2 1 5 4 PORCION CTE DE LOS PRESTAMOS A LP	0,00	0,00
2 1 5 9 PORCION CTE DE OTROS PASIVOS NO CTES	0,00	0,00
2 1 6 PASIVOS DIFERIDOS	0,00	0,00
2 1 6 1 INGRESOS DIFERIDOS	0,00	0,00
2 1 7 PREVISIONES	21.393,28	21.393,28
2 1 7 1 PREVISIONES PARA AUTOSEGURO	0,00	0,00
2 1 7 2 PREVISIONES POR JUICIOS	21.393,28	21.393,28
2 1 7 9 OTRAS PREVISIONES	0,00	0,00
2 1 8 FONDOS DE TERCEROS Y EN GARANTIA	14.591.674,98	36.600.099,48
2 1 8 1 FONDOS EN GARANTIA	2.000.277,58	4.606.969,42
2 1 8 2 FONDOS DE TERCEROS	12.591.397,40	31.993.130,06
2 1 9 OTROS PASIVOS	0,00	0,00
2 1 9 1 DEUDAS POR OPERACIONES ESPECIALES	0,00	0,00
2 1 9 9 OTROS PASIVOS A ASIGNAR	0,00	0,00
TOTAL PASIVO CORRIENTE	7.734.355.318,29	6.208.475.492,66
2 2 PASIVO NO CORRIENTE		
2 2 1 DEUDAS A LARGO PLAZO	0,00	2.526.995,35
2 2 1 1 CUENTAS COMERCIALES A PAGAR A LP	0,00	0,00
2 2 1 2 DEUDAS CON PROVINCIAS A LP	0,00	0,00
2 2 1 9 OTRAS DEUDAS A PAGAR A LP	0,00	2.526.995,35
2 2 2 DEUDA DOCUMENTADA A PAGAR A LARGO PLAZO	0,00	0,00
2 2 2 1 DOCUMENTOS A PAGAR LP	0,00	0,00
2 2 3 DEUDA PUBLICA	0,00	0,00
2 2 3 1 DEUDA PUBLICA INTERNA	0,00	0,00
2 2 3 2 DEUDA PUBLICA EXTERNA	0,00	0,00
2 2 4 PRESTAMOS A LARGO PLAZO	1.424.941,15	1.424.941,15
2 2 4 1 PRESTAMOS INTERNOS A PAGAR A LP	1.424.941,15	1.424.941,15
2 2 4 2 PRESTAMOS EXTERNOS A PAGAR A LP	0,00	0,00
2 2 5 PASIVOS DIFERIDOS A LARGO PLAZO	0,00	0,00
2 2 5 1 DIFERENCIA DE CAMBIO POR FLUCTUAC MONEDA	0,00	0,00
2 2 5 2 REC TRIBUT A DIST POR PAGARES DE MORAT I	0,00	0,00
2 2 5 9 OTROS PASIVOS DIFERIDOS A LARGO PLAZO	0,00	0,00
2 2 6 PREVISIONES A LP Y RESEVAS TECNICAS	0,00	0,00
2 2 6 1 PREVISIONES PARA AUTOSEGURO A LP	0,00	0,00
2 2 6 2 RESERVAS TECNICAS	0,00	0,00
2 2 6 3 PREVISIONES POR JUICIOS A LARGO PLAZO	0,00	0,00
2 2 6 9 OTRAS PREVISIONES A LP	0,00	0,00
2 2 7 INTERESES A DEVENGAR	0,00	-67.632,50
2 2 7 1 INTERESES A DEVENGAR A LARGO PLAZO	0,00	-67.632,50
2 2 7 9 OTROS INTERESES A DEVENGAR A LARGO PLAZO	0,00	0,00
2 2 9 OTROS PASIVOS A LARGO PLAZO	0,00	0,00
2 2 9 9 OTROS PASIVOS A ASIGNAR A LARGO PLAZO	0,00	0,00
TOTAL PASIVO NO CORRIENTE	1.424.941,15	3.884.304,00
TOTAL DEL PASIVO	7.735.780.259,44	6.212.359.796,66
3 PATRIMONIO		
3 1 HACIENDA PUBLICA	0,00	0,00
3 1 1 CAPITAL FISCAL	0,00	0,00
3 1 2 TRANSFERENCIAS Y CONTR DE CAP RECIBIDAS	0,00	0,00
3 1 2 1 TRANSFERENCIAS DE CAPITAL	0,00	0,00
3 1 2 2 CONTRIBUCIONES	0,00	0,00
3 1 3 RESULTADOS DE LA CUENTA CORRIENTE	0,00	0,00
3 1 3 1 RESULTADOS DE EJERCICIOS ANTERIORES	0,00	0,00
3 1 3 2 RESULTADO DEL EJERCICIO	0,00	0,00
3 1 4 VARIAC PATRIM ADM CENTRAL RES SH N°47/97	0,00	0,00
3 2 PATRIMONIO INSTITUCIONAL	7.550.341.257,16	7.737.057.778,46
3 2 1 CAPITAL INSTITUCIONAL	19.570.096,94	19.570.096,94
3 2 1 1 CAPITAL INSTITUCIONAL	8.968.426,07	8.968.426,07
3 2 1 2 AJUSTE CAPITAL INSTITUCIONAL	10.601.670,87	10.601.670,87
3 2 2 TR Y CONTRIBUCIONES DE CAPITAL RECIBIDAS	1.391.043.696,79	1.385.443.549,96
3 2 2 1 TRANSFERENCIAS DE CAPITAL	1.390.453.478,89	1.384.853.332,06
3 2 2 2 CONTRIBUCIONES	0,00	0,00
3 2 2 3 AJUSTE DE TRANSF Y CONTRIBUCIONES DE CAPITAL	590.217,90	590.217,90
3 2 3 RESULTADOS DE LA CUENTA CORRIENTE	6.145.618.279,41	6.337.934.947,54
3 2 3 1 RESULTADOS DE EJERCICIOS ANTERIORES	6.338.015.682,15	6.337.934.947,54
3 2 3 2 RESULTADO DEL EJERCICIO	-192.397.402,74	0,00
3 2 4 VARIACIONES PATRIMONIALES DE ORG DESC	-5.890.815,98	-5.890.815,98
3 2 4 1 VARIACIONES PATRIMONIALES DE OD RES S.H 47/97	-5.890.815,98	-5.890.815,98
3 2 4 2 VARIACIONES PATRIMONIALES DE OD DEC ADM J.C.M 56/99	0,00	0,00
TOTAL PATRIMONIO	7.550.341.257,16	7.737.057.778,46

PABLO DANIEL MAIDANA  
DIRECTOR DE CONTABILIDAD  
Dirección General de Administración  
Universidad Nacional de Misiones

Téc ARIEL EDUARDO ROS:  
Director Gral de Administración  
Secretaría Gral de Economía y Finanzas  
Universidad Nacional de Misiones

Dr. OSCAR DOMINGO GALARZA  
Secretario General de Economía y Finanzas  
Universidad Nacional de Misiones

MSc Ing. ALICIA BOHREN  
RECTORA  
Universidad Nacional de Misiones

SAF: 824  
 UNaM  
 Ejercicio: 2025  
 Fecha: 31/12/2025  
 Versión: 6

**ESTADO DE RECURSOS Y GASTOS**  
**EJERCICIO FINALIZADO EL 31/12/2025**

31/12/2025

<b>5</b>	<b>RECURSOS</b>		
5 1	INGRESOS CORRIENTES		
5 1 1	INGRESOS TRIBUTARIOS		0,00
5 1 1 1	IMPUESTOS DIRECTOS		0,00
5 1 1 2	IMPUESTOS INDIRECTOS		0,00
5 1 2	CONTRIBUCIONES A LA SEGURIDAD SOCIAL		0,00
5 1 2 1	CONTRIBUCIONES A LA SEGURIDAD SOCIAL		0,00
5 1 2 9	OTRAS CONTRIBUCIONES		0,00
5 1 3	INGRESOS NO TRIBUTARIOS	408.536.434,61	
5 1 3 1	TASAS		0,00
5 1 3 2	DERECHOS	382.933.216,04	
5 1 3 9	OTROS NO TRIBUTARIOS	25.603.218,57	
5 1 4	VTA DE BS Y SERV DE LAS ADM PUBLICAS	3.486.891.730,09	
5 1 4 1	VENTA DE BIENES	193.828.246,02	
5 1 4 2	PRESTACION DE SERVICIOS	3.293.063.484,07	
5 1 5	RENTAS DE LA PROPIEDAD	1.209.564.984,50	
5 1 5 1	INTERESES	1.209.564.984,50	
5 1 5 2	DIVIDENDOS		0,00
5 1 5 3	ARRENDAMIENTOS DE TIERRAS Y TERRENOS		0,00
5 1 5 4	DERECHOS SOBRE BIENES INTANGIBLES		0,00
5 1 6	TRANSFERENCIAS RECIBIDAS	65.077.948.239,48	
5 1 6 1	TRANSFERENCIAS DEL SECTOR PRIVADO		0,00
5 1 6 2	TR CORRIENTES DEL SECTOR PUBLICO	65.077.948.239,48	
5 1 6 3	TRANSFERENCIAS DEL SECTOR EXTERNO		0,00
5 1 7	CONTRIBUCIONES RECIBIDAS		0,00
5 1 7 1	CONTRIBUCIONES DE LA ADM CENTRAL		0,00
5 1 7 2	CONTRIB DE LOS ORG DESCENTRALIZADOS		0,00
5 1 7 3	CONTRIB DE LOS ORG DE SEGURIDAD SOCIAL		0,00
5 1 9	OTROS INGRESOS		0,00
5 1 9 1	DIFERENCIA DE CAMBIO		0,00
5 1 9 2	DIFERENCIA DE COTIZACION		0,00
5 1 9 3	RESULTADO POR EXPOSICION A LA INFLACION		0,00
5 1 9 4	RESULTADO POR TENENCIA		0,00
5 1 9 9	OTROS		0,00
	<b>TOTAL DE RECURSOS</b>	<b>70.182.941.388,68</b>	
<b>6</b>	<b>GASTOS</b>		
6 1	GASTOS CORRIENTES		
6 1 1	GASTOS DE CONSUMO	69.692.800.423,37	
6 1 1 1	REMUNERACIONES	62.076.551.794,47	
6 1 1 2	BIENES Y SERVICIOS	7.165.474.015,26	
6 1 1 3	IMPUESTOS INDIRECTOS	236.882,78	
6 1 1 4	AMORTIZACION	450.537.730,86	
6 1 1 5	CUENTAS INCOBRABLES		0,00
6 1 1 6	PERDIDA POR AUTOSEGURO, RES TEC Y OTRAS		0,00
6 1 2	RENTAS DE LA PROPIEDAD	1.866.176,89	
6 1 2 1	INTERESES	243.476,89	
6 1 2 2	ARRENDAMIENTOS DE TIERRAS Y TERRENOS		0,00
6 1 2 3	DERECHOS SOBRE BIENES INMATERIALES	1.622.700,00	
6 1 3	PRESTACIONES DE LA SEGURIDAD SOCIAL		0,00
6 1 4	COSTO DE VENTA DE BS Y SERVICIOS DE ADM		0,00
6 1 4 1	COSTO DE VENTA DE BIENES		0,00
6 1 4 2	COSTO DE PRESTACION DE SERVICIOS		0,00
6 1 5	TRANSFERENCIAS OTORGADAS	680.672.191,16	
6 1 5 1	TRANSFERENCIAS AL SECTOR PRIVADO	440.913.932,55	
6 1 5 2	TRANSFERENCIAS CTES AL SECTOR PUBLICO	130.184.396,42	
6 1 5 3	TRANSFERENCIAS AL SECTOR EXTERNO	109.573.862,19	
6 1 6	CONTRIBUCIONES OTORGADAS		0,00
6 1 6 1	CONTRIBUCIONES A LA ADM CENTRAL		0,00
6 1 6 2	CONTRIBUCIONES A ORG DESCENTRALIZADOS		0,00
6 1 6 3	CONTRIBUCIONES A ORG DE SEG SOCIAL		0,00
6 1 9	OTRAS PERDIDAS		0,00
6 1 9 1	DIFERENCIA DE CAMBIO		0,00
6 1 9 2	DIFERENCIA DE COTIZACION		0,00
6 1 9 3	PERDIDAS POR JUICIOS		0,00
6 1 9 4	RESULTADO POR EXPOSICION A LA INFLACION		0,00
6 1 9 5	RESULTADO POR TENENCIA		0,00
6 1 9 9	OTRAS		0,00
	<b>TOTAL DE GASTOS</b>	<b>70.375.338.791,42</b>	
	<b>AHORRO \ DESAHORRO DE LA GESTION</b>		<b>-192.397.402,74</b>

PABLO DANIEL MAIDANA  
 DIRECTOR DE CONTABILIDAD  
 Dirección General de Administración  
 Universidad Nacional de Misiones

Tec. ARIEL EDUARDO ROS  
 Director Gral. de Administración  
 Secretaría Gral. de Economía y Finanzas  
 Universidad Nacional de Misiones

Ce. OSCAR DOMINGO GALARZA  
 Secretario General de Economía y Finanzas  
 Universidad Nacional de Misiones


Prolog. ANICIA BORRERO  
 RECTORA  
 Universidad Nacional de Misiones


ESTADO DE EVOLUCION DEL PATRIMONIO NETO  
ORGANISMOS DESCENTRALIZADOS AL


31/12/2025

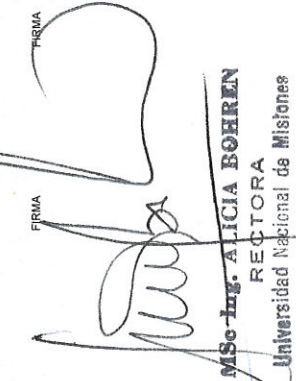
C O N C E P T O	CAPITAL INSTITUCIONAL 1	AJUSTE DEL CAPITAL INSTITUCIONAL 2	VARIACIONES PATRIMONIALES DE LOS ORG DESC 3	TRANSFERENCIAS Y CONTRIBUCIONES DE CAPITAL RECIBIDAS 4	AJUSTE DE TRANSF. CONTRIB. DE CAP RECIBIDAS 5	RESULTADO DE LA CUENTA CORRIENTE		TOTAL 8=4+7	PATRIMONIO INSTITUCIONAL 9 (9)=(1)+(2)+(3)+(4)+(5)+(8)
						RESULTADOS DE EJERCICIOS ANTERIORES 6	RESULTADO DEL EJERCICIO 7		
1 Saldos al inicio del ejercicio	0,00	0,00	0,00	0,00	0,00	0,00	0,00	0,00	0,00
- Estados contables del ej anterior	8.988.426,07	10.801.670,97	-5.890.815,98	1.384.853.332,06	590.217,90	6.337.934.947,54	0,00	6.337.934.947,54	7.737.057.778,46
- Modificación del saldo (Nota)	0,00	0,00	0,00	0,00	0,00	0,00	0,00	0,00	0,00
2 Saldos modif. al inicio del ejercicio	8.988.426,07	10.801.670,97	-5.890.815,98	1.384.853.332,06	590.217,90	6.337.934.947,54	0,00	6.337.934.947,54	7.737.057.778,46
3 Incremento del ejercicio	0,00	0,00	0,00	5.600.146,83	0,00	80.734,61	0,00	80.734,61	5.680.881,44
4 Disminuciones del ejercicio	0,00	0,00	0,00	0,00	0,00	0,00	0,00	0,00	0,00
5 Reexp. Saldos iniciales a moneda de cierre	0,00	0,00	0,00	0,00	0,00	0,00	0,00	0,00	0,00
6 Resultado del Ejercicio	0,00	0,00	0,00	0,00	0,00	0,00	-192.397.402,74	-192.397.402,74	-192.397.402,74
7 Saldos al cierre del ejercicio	8.988.426,07	10.801.670,97	-5.890.815,98	1.390.453.478,89	590.217,90	6.338.015.682,15	-192.397.402,74	6.145.618.279,41	7.550.341.257,16

Se certifica que se ha tenido a la vista la documentación de respaldo

  
PABLO DANIEL MA'DANA  
DIRECTOR DE CONTABILIDAD  
Dirección General de Administración  
Universidad Nacional de Misiones

  
Téo Priel EDUARDO ROSA  
Director Gen. de Administración  
Secretaría Gen. de Economía y Finanzas  
Universidad Nacional de Misiones

  
Cr. OSCAR DOMINGO GALARZA  
Secretario General de Economía y Finanzas  
Universidad Nacional de Misiones

  
MSc-Ing. ALICIA BOHREN  
RECTORA  
Universidad Nacional de Misiones



SAF: 824  
UNaM  
Ejercicio: 2025  
Fecha: 31/12/2025  
Versión: 6

ESTADO DE ORIGEN Y AP

<b>SALDO INICIAL DE DISPONIBILIDADES</b>	<b>5.168.497.090,01</b>
<b>ORIGEN DE LOS FONDOS</b>	
<b>FLUJO ANUAL</b>	<b>258.140.328,12</b>
Ahorro/Desahorro de la gestión	-192.397.402,74
Variación de provisiones y reservas técnicas	0,00
Amortizaciones del ejercicio	450.537.730,86
<b>PATRIMONIO</b>	<b>5.680.881,44</b>
Incremento de Capital Fiscal	0,00
Transferencias de Capital del Sector Público Nacional	5.600.146,83
Ajuste de Resultados de Ejercicios Anteriores	80.734,61
Variaciones Patrimoniales Resolución S.H. N° 47/97	0,00
Variaciones Patrimoniales Decisión Administrativa N° 56/99	0,00
<b>VARIACIÓN DE ACTIVOS</b>	<b>724.341.680,00</b>
Disminución de Activos Corrientes	724.341.680,00
Financieros	724.341.680,00
Inversiones Financieras	724.341.680,00
Créditos	0,00
Otros Activos	0,00
Reales	0,00
Bienes de cambio	0,00
Bienes de consumo	0,00
Disminución de Activos no Corrientes	0,00
Financieros	0,00
Inversiones financieras	0,00
Créditos	0,00
Aportes y Participaciones de Capital	0,00
Otros Activos a largo plazo	0,00
Reales	0,00
Bienes de Uso	0,00
Bienes Inmateriales	0,00
Otros Activos a largo plazo	0,00
<b>VARIACIÓN DE PASIVOS</b>	<b>1.547.888.250,13</b>
Incremento de Pasivos Corrientes	1.547.888.250,13
Deudas	1.547.712.405,74
Fondos de terceros y en garantía	0,00
Pasivos diferidos	0,00
Provisiones	0,00
Deuda documentada a pagar	0,00
Otros pasivos	175.844,39
Porción Corriente de los pasivos no corrientes	0,00
Incremento Pasivos no Corrientes	0,00
Deudas	0,00
Deuda documentada a pagar	0,00
Deuda pública	0,00
Prestamos	0,00
Pasivos diferidos a largo plazo	0,00
Provisiones	0,00
Otros pasivos a largo plazo	0,00
<b>TOTAL ORIGEN DE FONDOS</b>	<b>2.536.051.139,69</b>
<b>APLICACIÓN DE FONDOS</b>	
<b>PATRIMONIO</b>	<b>0,00</b>
Reducciones de Capital y de Resultados de Ejercicios Anteriores	0,00
Reducción de Transferencias y Contribuciones de Capital	0,00
Variaciones Patrimoniales Resolución S.H. N° 47/97	0,00
Variaciones Patrimoniales Decisión Administrativa N° 56/99	0,00
<b>VARIACIÓN DE ACTIVOS</b>	<b>1.918.119.354,38</b>
Incremento de Activos Corrientes	1.093.254.217,44
Financieros	1.093.254.217,44
Inversiones Financieras	0,00
Créditos	983.117.414,53
Otros Activos	110.136.802,91
Reales	0,00
Bienes de cambio	0,00
Bienes de consumo	0,00
Incremento de Activos no Corrientes	824.865.136,94
Financieros	0,00
Inversiones financieras	0,00
Créditos	0,00
Aportes y Participaciones de Capital	0,00
Otros Activos a largo plazo	0,00
Reales	824.865.136,94
Bienes de Uso	816.493.336,80
Bienes Inmateriales	8.371.800,14
Otros Activos a largo plazo	0,00
<b>VARIACIÓN DE PASIVOS</b>	<b>24.467.787,35</b>
Disminución de Pasivos Corrientes	22.008.424,50
Deudas	0,00
Deuda documentada	0,00
Fondos de terceros y en garantía	22.008.424,50
Pasivos diferidos	0,00
Provisiones	0,00
Porción Corriente de los pasivos no corrientes	0,00
Otros Pasivos	0,00
Disminución de Pasivos no Corrientes	2.459.362,85
Deudas	2.459.362,85
Deuda documentada	0,00
Deuda pública	0,00
Pasivos Diferidos a largo plazo	0,00
Provisiones	0,00
Préstamos a largo plazo	0,00
Otros pasivos a largo plazo	0,00
<b>TOTAL APLICACIÓN DE FONDOS</b>	<b>1.942.587.141,73</b>
<b>SALDO FINAL DE DISPONIBILIDADES</b>	<b>5.761.961.087,97</b>

PAR: D N I MADANA  
DIRECTOR DE CONTABILIDAD  
Dirección General de Administración  
Universidad Nacional de Misiones

TGO ARIEL EDUARDO ROS  
Director Gen. de Administración  
Secretaría Gen. de Econ. y Finanzas  
Universidad Nacional de Misiones

Dr. OSCAR DOMINGO GALARZA  
Secretario General de Economía y Finanzas  
Universidad Nacional de Misiones

MSc Ing. ALICIA BOHREN  
RECTORA  
Universidad Nacional de Misiones