

*Balance General*

*2020*

*Universidad*

*Nacional*


*de*

*Misiones*



Ministerio de Educación

Universidad Nacional de Misiones



"2021 – "AÑO DE HOMENAJE AL PREMIO NOBEL DE MEDICINA DR. CÉSAR MILSTEIN""

**Nota SGEyF N°  
Posadas 27 de abril de 2021**

**AL SEÑOR  
SECRETARIO DE POLITICAS UNIVERSITARIAS  
LIC. JAIME PERCZYK  
SU DESPACHO**

Tengo el agrado de dirigirme a usted en cumplimiento de la Resolución N°196/2020 de la SECRETARIA DE HACIENDA y el Manual de Cierre de Ejercicio, cuadros y Anexos, referidos al Cierre Anual 2020

A estos efectos se remiten adjunto lo cuadros rectificadas en función de las objeciones formuladas por la Dirección de Análisis e Información Financiera del Ministerio de Educación, información debidamente firmada por los responsables y digitalizada en formato PDF en soporte digital:

Cuadro 10.1 –"cuenta Ahorro-Inversión-Financiamiento-Universidades Nacionales"

Cuadro 10.1.1 –"cuenta Ahorro-Inversión-Financiamiento-Universidades Nacionales-Transferencia a la Administración Nacional"

Cuadro 10.1.2 –"Estado de Composición del Crédito de cierre por Objeto del Gasto, Fuente de Financiamiento y Función"

Cuadro 10.1.2.1 –"Estado de Ejecución Presupuestaria de Gastos por Incisos, Fuente de Financiamiento y Función"

Cuadro 10.1.2.3 –"Ejecución de Programas Especiales de Financiamiento por Jurisdicción Nacional"

Cuadro 10.1.3 –"Estado de Ejecución Presupuestaria-Estado de Recursos"

Cuadro 10.1.5 –"Detalle de Gastos de Capital-Inversión Real Directa-Universidades Nacionales"

Cuadro 6 –"Estado de Deuda Publica Indirecta"

Cuadro 7.1 –"Detalle de Créditos y Deudas con Organismos de la Administración Nacional y sus Anexos "Créditos" y "Deudas"

Cuadro 9 –"Compatibilidad de Estados Contables"


Estados Contables – "EECC" (Balance General comparativo con el ejercicio anterior; Estado de Resultados; Estado de Evolución del Patrimonio Neto; Estado de Origen y Aplicación de Fondos)

Notas a los EECC – "Notas y Anexos a los Estados Contables"


Nota al Cuadro 9 – "Nota y Anexo al Cuadro de Compatibilidad"

Asimismo comunicamos que se remite ésta información vía web a través de la URL: <http://spupedidos.siu.edu.ar> así como la carga de la misma mediante la plataforma AFIP mediante el portal SIFEP "Sistema de Información Financiera para Empresas Públicas, Fondos Fiduciarios y Entes excluidos del Presupuesto de la Administración Nacional"

Sin otro particular, hago propicia la ocasión para saludarlo muy atentamente.-



**MSc Ing. ALICIA BOHREN**  
RECTORA  
Universidad Nacional de Misiones



SAF: 624  
UNaM  
Ejercicio: 2020  
Fecha: 31/12/2020  
Versión: 9

CUADRO 10.1

CUENTA AHORRO-INVERSION-FINANCIAMIENTO

CONSOLIDADO:		- En Pesos-		
CONCEPTO		RECAUDADO/ DEVENGADO PRESUPUESTARIO	RECAUDADO/ DEVENGADO NO PRESUPUESTARIO	RECAUDADO/ DEVENGADO TOTAL
I -	INGRESOS CORRIENTES	3.299.502.165,14	0,00	3.299.502.165,14
	- Ingresos no Tributarios	12.871.072,89	0,00	12.871.072,89
	- Ventas de Ba. y Serv. de las Adm. Pub.	176.061.741,80	0,00	176.061.741,80
	- Rentas de la Propiedad	5.924.135,07	0,00	5.924.135,07
	- Transferencias Corrientes	3.104.645.215,38	0,00	3.104.645.215,38
	Del Sector Privado	0,00	0,00	0,00
	Del Sector Público	3.104.645.215,38	0,00	3.104.645.215,38
	De la Administración Nacional (ver Cuadro 10.1.1)	3.101.069.493,84	0,00	3.101.069.493,84
	Del Tesoro Nacional	0,00	0,00	0,00
	De Crédito Externo	0,00	0,00	0,00
	Otras Fuentes de Financiamiento	0,00	0,00	0,00
	Del Sector Público Empresarial	0,00	0,00	0,00
	De provincias y municipios	3.575.721,54	0,00	3.575.721,54
	Del Sector externo	0,00	0,00	0,00
	Otros	0,00	0,00	0,00
II -	GASTOS CORRIENTES	3.138.636.604,05	20.583.758,08	3.159.220.362,13
	- Gastos de Consumo	3.073.880.056,17	20.583.758,08	3.094.463.814,25
	Remuneraciones	2.815.616.600,69	0,00	2.815.616.600,69
	Bienes y Servicios	258.263.455,48	0,00	258.263.455,48
	Variación de Existencias	0,00	0,00	0,00
	Depreciaciones y Amortizaciones	0,00	20.583.758,08	20.583.758,08
	Otros Gastos	0,00	0,00	0,00
	- Rentas de la Propiedad	0,00	0,00	0,00
	Intereses	0,00	0,00	0,00
	Otras Rentas	0,00	0,00	0,00
	- Otros Gastos Corrientes	0,00	0,00	0,00
	- Transferencias Corrientes	64.756.547,88	0,00	64.756.547,88
	Al Sector Privado	33.173.313,69	0,00	33.173.313,69
	Al Sector Público	7.976.840,66	0,00	7.976.840,66
	Al Sector Externo	23.606.393,53	0,00	23.606.393,53
III -	RESULTADO ECONÓMICO (I-II)	160.865.561,09	-20.583.758,08	140.281.803,01
IV -	RECURSOS DE CAPITAL	27.257.407,42	23.162.618,76	50.420.026,18
	- Recursos Propios de Capital	0,00	23.162.618,76	23.162.618,76
	Ventas de Activos	0,00	0,00	0,00
	Disminución de Existencias	0,00	2.833.413,68	2.833.413,68
	Incremento de las Depreciaciones y Amortizaciones Acumuladas	0,00	20.329.205,08	20.329.205,08
	- Transferencias de Capital	27.257.407,42	0,00	27.257.407,42
	Del Sector Privado	0,00	0,00	0,00
	Del Sector Público	25.175.285,25	0,00	25.175.285,25
	De la Administración Nacional	25.175.285,25	0,00	25.175.285,25
	Del Sector Público Empresarial	0,00	0,00	0,00
	De provincias y municipios	0,00	0,00	0,00
	Del Sector externo	2.082.122,17	0,00	2.082.122,17
	- Disminución de la Inv. Financiera	0,00	0,00	0,00
	Venta de Acciones y Participaciones de Capital	0,00	0,00	0,00
V -	GASTOS DE CAPITAL	35.443.788,74	2.578.860,68	38.022.649,42
	- Inversión Real Directa	35.443.788,74	2.578.860,68	38.022.649,42
	Incremento de Existencias	0,00	0,00	0,00
	Otras Inversiones Reales Directas	35.443.788,74	2.578.860,68	38.022.649,42
	- Transferencias de Capital	0,00	0,00	0,00
	Al Sector Privado	0,00	0,00	0,00
	Al Sector Público	0,00	0,00	0,00
	Al Sector Externo	0,00	0,00	0,00
	- Inversión Financiera	0,00	0,00	0,00
VI -	TOTAL RECURSOS (I+IV)	3.326.759.572,56	23.162.618,76	3.349.922.191,32
VII -	TOTAL GASTOS (II+V)	3.174.080.392,79	23.162.618,76	3.197.243.011,55
VIII -	RESULTADO FINANCIERO	152.679.179,77	0,00	152.679.179,77
IX -	FUENTES FINANCIERAS	3.178.145.718,07	627.747.334,35	3.805.893.052,42
	- Disminución de la Inv. Financiera	2.979.662.780,22	233.630.479,20	3.213.293.259,42
	Disminución de Disponibilidades	2.979.662.780,22	0,00	2.979.662.780,22
	Disminución de las Inversiones Financieras Temporarias	0,00	0,00	0,00
	Venta de Títulos y Valores	0,00	0,00	0,00
	Disminución de Otros Activos Financieros	0,00	233.630.479,20	233.630.479,20
	- Endeudamiento Público e Incremento de Otros Pasivos	198.482.937,85	1.028.013,29	199.510.951,14
	Deuda Pública y Préstamos	0,00	0,00	0,00
	Incremento de Otros Pasivos	198.482.937,85	1.028.013,29	199.510.951,14
	Incremento de Provisiones	0,00	0,00	0,00
	Incremento de Pasivos Diferidos	0,00	0,00	0,00
	Incremento por Pasivos no contabilizados	0,00	0,00	0,00
	Incremento de Fondos de Terceros	0,00	0,00	0,00
	Deuda Exigible	198.482.937,85	0,00	198.482.937,85
	Otros Pasivos	0,00	0,00	0,00
	- Incremento del Patrimonio	0,00	1.028.013,29	1.028.013,29
	Desafectación de Deuda Exigible	0,00	393.088.841,86	393.088.841,86
	Otros - A.R.E.A.	0,00	392.135.024,85	392.135.024,85
	A.R.E.A.	0,00	953.817,01	953.817,01
X -	APLICACIONES FINANCIERAS	3.330.824.897,84	627.747.334,35	3.958.572.232,19
	- Inversión Financiera	3.326.759.572,56	53.948.187,87	3.380.707.760,43
	Incremento de Disponibilidades	3.073.369.259,56	53.948.187,87	3.127.317.447,43
	Incremento de Inversiones Financieras Temporarias	0,00	0,00	0,00
	Títulos, Valores y Aportes Capital	0,00	0,00	0,00
	Transferencias a Cobrar	253.390.313,00	0,00	253.390.313,00
	Incremento de Otros Activos Financieros	0,00	0,00	0,00
	- Amortización de Deudas y Disminución de Otros Pasivos	4.065.325,28	573.799.146,48	577.864.471,76
	Deuda Pública y Préstamos	4.065.325,28	391.819.182,06	395.884.507,34
	Disminución de Otros Pasivos	0,00	181.979.964,42	181.979.964,42
	Disminución de Pasivos Diferidos	0,00	0,00	0,00
	Pago de Deuda Exigible	0,00	164.711.906,40	164.711.906,40
	Desafectación de Deuda Exigible	0,00	0,00	0,00
	Fondos de Terceros	0,00	17.268.058,02	17.268.058,02
	Otros	0,00	0,00	0,00
	Cancelación de Otros Pasivos	0,00	0,00	0,00
	- Disminución del Patrimonio	0,00	0,00	0,00
	A.R.E.A.	0,00	0,00	0,00
	Otros	0,00	0,00	0,00


FIRMA FIRMA FIRMA  
Se certifica que se ha tenido a la vista la documentación de respaldo.

**PABLO DANIEL MAIDANA**  
Jefe de...

**Cr. GABRIEL ALEJANDRO CITADINI PIRELLI**  
Director Gral. de Administración  
Universidad Nacional de Misiones

**FERNANDO LUIS KRAMER**  
VICE-RECTOR  
Universidad Nacional de Misiones

**MsC Ing. ALICIA BOHREN**  
RECTORA  
Universidad Nacional de Misiones



SAF: 824  
UNaM  
Ejercicio: 2020  
Fecha: 31/12/2020  
Versión: 9

Cuadro 10.1.1

CUENTA AHORRO-INVERSIÓN-FINANCIAMIENTO  
UNIVERSIDADES NACIONALES

- En pesos -

Fuente de Financiamiento	Transferencias Devengadas		N° de Norma	Entidad de Procedencia
	Corriente	Capital		
Tesoro Nacional	\$ 198.074.462,00		RESO - 1/2020	MINISTERIO DE EDUCACION
	\$ 4.222.044,00		RESO - 2/2020	MINISTERIO DE EDUCACION
	\$ 971.232,00		RESO - 3/2021	MINISTERIO DE EDUCACION
	\$ 203.504.200,00		RESO - 4/2020	MINISTERIO DE EDUCACION
	\$ 3.934.564,00		RESO - 08/2020	MINISTERIO DE EDUCACION
	\$ 220.825.735,00		RESO - 10/2020	MINISTERIO DE EDUCACION
	\$ 225.947.098,00		RESO - 23/2020	MINISTERIO DE EDUCACION
	\$ 449.464,00		RESO - 24/2020	MINISTERIO DE EDUCACION
	\$ 230.897.596,00		RESO - 29/2020	MINISTERIO DE EDUCACION
	\$ 345.961.763,00		RESO - 30/2020	MINISTERIO DE EDUCACION
	\$ 218.602,00		RESO - 39/2020	MINISTERIO DE EDUCACION
	\$ 327.903,00		RESO - 40/2020	MINISTERIO DE EDUCACION
	\$ 237.060.168,00		RESO - 41/2020	MINISTERIO DE EDUCACION
	\$ 40.000.000,00		RESO - 57/2020	MINISTERIO DE EDUCACION
	\$ 238.399.943,00		RESO - 060/2020	MINISTERIO DE EDUCACION
	\$ 437.204,00		RESO - 077/2020	MINISTERIO DE EDUCACION
	\$ 7.500.000,00	\$ 7.500.000,00	RESO - 93/2020	MINISTERIO DE EDUCACION
	\$ 7.026.027,25		RESO - 95/2020	MINISTERIO DE EDUCACION
	\$ 239.220.078,00		RESO - 104/2020	MINISTERIO DE EDUCACION
	\$ 0,00	\$ 512.195,00	RESO - 112/2020	MINISTERIO DE EDUCACION
	\$ 13.927.824,50		RESO - 122/2020	MINISTERIO DE EDUCACION
	\$ 665.326,00		RESO - 149/2020	MINISTERIO DE EDUCACION
	\$ 16.267.530,00		RESO - 150/2020	MINISTERIO DE EDUCACION
	\$ 235.841.863,00		RESO - 165/2020	MINISTERIO DE EDUCACION
	\$ 254.108.163,00		RESO - 173/2020	MINISTERIO DE EDUCACION
	\$ 117.753.694,00		RESO - 179/2020	MINISTERIO DE EDUCACION
	\$ 218.442,00		RESO - 181/2020	MINISTERIO DE EDUCACION
	\$ 218.038,00		RESO - 182/2020	MINISTERIO DE EDUCACION
	\$ 235.839.403,00		RESO - 184/2020	MINISTERIO DE EDUCACION
	\$ 5.039.276,00		RESO - 185/2020	MINISTERIO DE EDUCACION
	\$ 1.493.000,00		AREC - 640/2020	MINISTERIO DE EDUCACION
	\$ 782.000,00		AREC - 827/2020	CONSEJO INTERUNIVERSITARIO NACIONAL
	\$ 391.000,00		AREC - 583/2020	CONSEJO INTERUNIVERSITARIO NACIONAL
	\$ 391.000,00		AREC - 457/2020	CONSEJO INTERUNIVERSITARIO NACIONAL
	\$ 391.000,00		AREC - 459/2020	CONSEJO INTERUNIVERSITARIO NACIONAL
	\$ 391.000,00		AREC - 458/2020	CONSEJO INTERUNIVERSITARIO NACIONAL
	\$ 307.000,00		AREC - 456/2020	CONSEJO INTERUNIVERSITARIO NACIONAL
	\$ 67.200,00		AREC - 1016/2020	CONSEJO INTERUNIVERSITARIO NACIONAL
	\$ 391.000,00		AREC - 984/2020	CONSEJO INTERUNIVERSITARIO NACIONAL
	\$ 144.000,00		AREC - 59/2020	CONSEJO INTERUNIVERSITARIO NACIONAL
	\$ 128.000,00		AREC - 848/2020	CONSEJO INTERUNIVERSITARIO NACIONAL
	\$ 116.675,00		AREC - 1096/2020	CONSEJO INTERUNIVERSITARIO NACIONAL
	\$ 116.675,00		AREC - 1097/2020	CONSEJO INTERUNIVERSITARIO NACIONAL
	\$ 214.900,00		AREC - 1093/2020	CONSEJO INTERUNIVERSITARIO NACIONAL
	\$ 391.000,00		AREC - 1117/2020	CONSEJO INTERUNIVERSITARIO NACIONAL
	\$ 391.000,00		AREC - 448/2020	CONSEJO INTERUNIVERSITARIO NACIONAL
	\$ 13.200,00		AREC - 57/2020	MINISTERIO DE CIENCIA Y TECNOLOGIA E INNOVACION PRODUCTIVA
	\$ 1.063.184,00		AREC - 131/2020	MINISTERIO DE CIENCIA Y TECNOLOGIA E INNOVACION PRODUCTIVA
	\$ 500.000,00		AREC - 146/2020	MINISTERIO DE CIENCIA Y TECNOLOGIA E INNOVACION PRODUCTIVA
	\$ 1.197.092,99		AREC - 56/2020	MINISTERIO DE CIENCIA Y TECNOLOGIA E INNOVACION PRODUCTIVA
\$ 1.359.765,00		AREC - 440/2020	MINISTERIO DE CIENCIA Y TECNOLOGIA E INNOVACION PRODUCTIVA	
\$ 1.006.318,65		AREC - 442/2020	MINISTERIO DE CIENCIA Y TECNOLOGIA E INNOVACION PRODUCTIVA	
\$ 1.695.360,45		AREC - 641/2020	MINISTERIO DE CIENCIA Y TECNOLOGIA E INNOVACION PRODUCTIVA	
\$ 1.363.608,00		AREC - 441/2020	MINISTERIO DE CIENCIA Y TECNOLOGIA E INNOVACION PRODUCTIVA	
\$ 220.874,00		AREC - 464/2020	MINISTERIO DE CIENCIA Y TECNOLOGIA E INNOVACION PRODUCTIVA	
\$ 260.000,00		AREC - 981/2020	JEFATURA DE GABINETE DE MINISTROS	
\$ 216.000,00		CONV - FOPECAP/2020	JEFATURA DE GABINETE DE MINISTROS	
\$ 1.200.000,00		AREC - 627/2020	COMISION NACIONAL DE ENERGIA ATOMICA	
	\$ 13.927.824,50	RESO - 0122/2020	MINISTERIO DE EDUCACION	
	\$ 369.547,50	AREC - 55/2020	MINISTERIO DE CIENCIA Y TECNOLOGIA E INNOVACION PRODUCTIVA	
	\$ 168.000,00	AREC - 687/2020	MINISTERIO DE CIENCIA Y TECNOLOGIA E INNOVACION PRODUCTIVA	
	\$ 409.631,25	AREC - 700/2020	MINISTERIO DE CIENCIA Y TECNOLOGIA E INNOVACION PRODUCTIVA	
	\$ 336.000,00	AREC - 847/2020	MINISTERIO DE CIENCIA Y TECNOLOGIA E INNOVACION PRODUCTIVA	
	\$ 1.952.087,00	AREC - 431/2020	RAPID RESPONSE FACILITY (RRF)	
Subtotal	3.101.069.493,84			
Credito Externo				
Subtotal	0,00			
Otras Fuentes de Financiamiento				
Subtotal	0,00			
Total de la Administración Nacional	3.101.069.493,84	25.175.285,25		

Firma

Firma

Firma


PABLO DANIEL MAIDANA  
Jefe de Ppto. Contabilidad del Ppto.  
Dirección de Contabilidad  
Universidad Nacional de Misiones

GABRIEL ALEJANDRO CITADINI PIRELLI  
Director Geral de Administración  
Universidad Nacional de Misiones

Ing. FERNANDO LUIS KRAMER  
VICE-RECTOR  
Universidad Nacional de Misiones  
C/o. de la SGPyF

Ing. ALICIA BOHREN  
RECTORA  
Universidad Nacional de Misiones

CUENTA AHORRO-INVERSION-FINANCIAMIENTO



FUENTE DE FINANCIAMIENTO: 11		- En Pesos -		
CONCEPTO	RECAUDADO/ DEVENGADO PRESUPUESTARIO	RECAUDADO/ DEVENGADO NO PRESUPUESTARIO	RECAUDADO/ DEVENGADO TOTAL	
I - INGRESOS CORRIENTES	3.101.069.493,84		3.101.069.493,84	
- Ingresos no Tributarios	0,00		0,00	
- Ventas de Bs. y Serv. de las Adm. Pub.	0,00		0,00	
- Rentas de la Propiedad	0,00		0,00	
- Transferencias Corrientes	3.101.069.493,84		3.101.069.493,84	
Del Sector Privado	0,00		0,00	
Del Sector Público	3.101.069.493,84		3.101.069.493,84	
De la Administración Nacional	3.101.069.493,84		3.101.069.493,84	
Del Tesoro Nacional	3.101.069.493,84		3.101.069.493,84	
De Crédito Externo	0,00		0,00	
Otras Fuentes de Financiamiento	0,00		0,00	
Del Sector Público Empresarial	0,00		0,00	
De provincias y municipios	0,00		0,00	
Del Sector externo	0,00		0,00	
- Otros	0,00		0,00	
II - GASTOS CORRIENTES	2.968.457.860,50		2.968.457.860,50	
- Gastos de Consumo	2.948.686.944,75		2.948.686.944,75	
Remuneraciones	2.795.934.913,26		2.795.934.913,26	
Bienes y Servicios	152.752.031,49		152.752.031,49	
Variación de Existencias	0,00		0,00	
Depreciaciones y Amortizaciones	0,00		0,00	
Otros Gastos	0,00		0,00	
- Rentas de la Propiedad	0,00		0,00	
Intereses	0,00		0,00	
Otras Rentas	0,00		0,00	
- Otros Gastos Corrientes	0,00		0,00	
- Transferencias Corrientes	0,00		0,00	
Al Sector Privado	19.770.915,75		19.770.915,75	
Al Sector Público	19.770.915,75		19.770.915,75	
Al Sector Externo	0,00		0,00	
III - RESULTADO ECONÓMICO (I-II)	132.611.633,34		132.611.633,34	
IV - RECURSOS DE CAPITAL	21.940.019,50		21.940.019,50	
- Recursos Propios de Capital	0,00		0,00	
Ventas de Activos	0,00		0,00	
Disminución de Existencias	0,00		0,00	
Incremento de las Depreciaciones y Amortizaciones Acumuladas	0,00		0,00	
- Transferencias de Capital	21.940.019,50		21.940.019,50	
Del Sector Privado	0,00		0,00	
Del Sector Público	21.940.019,50		21.940.019,50	
De la Administración Nacional	21.940.019,50		21.940.019,50	
Del Sector Público Empresarial	0,00		0,00	
De provincias y municipios	0,00		0,00	
Del Sector externo	0,00		0,00	
- Disminución de la Inv. Financiera	0,00		0,00	
Venta de Acciones y Participaciones de Capital	0,00		0,00	
V - GASTOS DE CAPITAL	10.979.556,51		10.979.556,51	
- Inversión Real Directa	10.979.556,51		10.979.556,51	
Incremento de Existencias	0,00		0,00	
Otras Inversiones Reales Directas	10.979.556,51		10.979.556,51	
- Transferencias de Capital	0,00		0,00	
Al Sector Privado	0,00		0,00	
Al Sector Público	0,00		0,00	
Al Sector Externo	0,00		0,00	
- Inversión Financiera	0,00		0,00	
VI - TOTAL RECURSOS (I+IV)	3.123.009.513,34		3.123.009.513,34	
VII - TOTAL GASTOS (II+V)	2.979.437.417,01		2.979.437.417,01	
VIII - RESULTADO FINANCIERO	143.572.096,33		143.572.096,33	
IX - FUENTES FINANCIERAS	2.983.502.742,29		2.983.502.742,29	
- Disminución de la Inv. Financiera	2.789.337.711,46		2.789.337.711,46	
Disminución de Disponibilidades	2.789.337.711,46		2.789.337.711,46	
Disminución de las Inversiones Financieras Temporarias	0,00		0,00	
Venta de Títulos y Valores	0,00		0,00	
Disminución de Otros Activos Financieros	0,00		0,00	
- Endeudamiento Público e Incremento de Otros Pasivos	194.165.030,83		194.165.030,83	
Deuda Pública y Préstamos	0,00		0,00	
Incremento de Otros Pasivos	194.165.030,83		194.165.030,83	
Incremento de Provisiones	0,00		0,00	
Incremento de Pasivos Diferidos	0,00		0,00	
Incremento por Pasivos no contabilizados	0,00		0,00	
Incremento de Fondos de Terceros	0,00		0,00	
Deuda Exigible	0,00		0,00	
Otros Pasivos	194.165.030,83		194.165.030,83	
- Incremento del Patrimonio	0,00		0,00	
Desafectación de Deuda Exigible	0,00		0,00	
Otros - A.R.E.A.	0,00		0,00	
X - APLICACIONES FINANCIERAS	3.127.074.838,62		3.127.074.838,62	
- Inversión Financiera	3.123.009.513,34		3.123.009.513,34	
Incremento de Disponibilidades	2.869.619.200,34		2.869.619.200,34	
Incremento de Inversiones Financieras Temporarias	0,00		0,00	
Títulos, Valores y Aportes Capital	0,00		0,00	
Transferencias a Cobrar	253.390.313,00		253.390.313,00	
Incremento de Otros Activos Financieros	0,00		0,00	
- Amortización de Deudas y Disminución de Otros Pasivos	4.065.325,28		4.065.325,28	
Deuda Pública y Préstamos	4.065.325,28		4.065.325,28	
Disminución de Otros Pasivos	0,00		0,00	
Disminución de Pasivos Diferidos	0,00		0,00	
Pago de Deuda Exigible	0,00		0,00	
Desafectación de Deuda Exigible	0,00		0,00	
Fondos de Terceros	0,00		0,00	
Otros	0,00		0,00	
- Cancelación de Otros Pasivos	0,00		0,00	
- Disminución del Patrimonio	0,00		0,00	
A.R.E.A.	0,00		0,00	
Otros	0,00		0,00	

FIRMA

FIRMA

FIRMA


Se certifica que se ha tenido a la vista la documentación de respaldo.

PABLO DANIEL MARDANA  
 Jefe de Dpto. Contabilidad del Ppto.  
 Dirección de Contabilidad  
 Universidad Nacional de Misiones

Dr. GABRIEL ALEJANDRO CITÁDINI PIRELLA  
 Director Gral. de Administración  
 Universidad Nacional de Misiones

FERNANDO LUIS KRAMER  
 VICE-RECTOR  
 Universidad Nacional de Misiones  
 c/a. de la SGByf

MSc Ing. ALICIA BOHREN  
 RECTORA  
 Universidad Nacional de Misiones



FUENTE DE FINANCIAMIENTO: 12		- En Pesos-		
CONCEPTO	RECAUDADO/ DEVENGADO PRESUPUESTARIO	RECAUDADO/ DEVENGADO NO PRESUPUESTARIO	RECAUDADO/ DEVENGADO TOTAL	
I - INGRESOS CORRIENTES	194.856.949,76		194.856.949,76	
- Ingresos no Tributarios	12.871.072,89		12.871.072,89	
- Ventas de Bs. y Serv. de las Adm. Pub.	176.061.741,80		176.061.741,80	
- Rentas de la Propiedad	5.924.135,07		5.924.135,07	
- Transferencias Corrientes	0,00		0,00	
Del Sector Privado	0,00		0,00	
Del Sector Público	0,00		0,00	
De la Administración Nacional	0,00		0,00	
Del Tesoro Nacional	0,00		0,00	
De Crédito Externo	0,00		0,00	
Otras Fuentes de Financiamiento	0,00		0,00	
Del Sector Público Empresarial	0,00		0,00	
De provincias y municipios	0,00		0,00	
Del Sector externo	0,00		0,00	
- Otros	0,00		0,00	
II - GASTOS CORRIENTES	137.682.509,01		137.682.509,01	
- Gastos de Consumo	95.324.765,98		95.324.765,98	
Remuneraciones	3.874.624,23		3.874.624,23	
Bienes y Servicios	91.450.141,75		91.450.141,75	
Variación de Existencias	0,00		0,00	
Depreciaciones y Amortizaciones	0,00		0,00	
Otros Gastos	0,00		0,00	
- Rentas de la Propiedad	0,00		0,00	
Intereses	0,00		0,00	
Otras Rentas	0,00		0,00	
- Otros Gastos Corrientes	0,00		0,00	
- Transferencias Corrientes	42.357.743,03		42.357.743,03	
Al Sector Privado	10.784.887,00		10.784.887,00	
Al Sector Público	7.966.462,50		7.966.462,50	
Al Sector Externo	23.606.393,53		23.606.393,53	
III - RESULTADO ECONÓMICO (I-II)	57.174.440,75		57.174.440,75	
IV - RECURSOS DE CAPITAL	0,00		0,00	
- Recursos Propios de Capital	0,00		0,00	
Ventas de Activos	0,00		0,00	
Disminución de Existencias	0,00		0,00	
Incremento de las Depreciaciones y Amortizaciones Acumuladas	0,00		0,00	
- Transferencias de Capital	0,00		0,00	
Del Sector Privado	0,00		0,00	
Del Sector Público	0,00		0,00	
De la Administración Nacional	0,00		0,00	
Del Sector Público Empresarial	0,00		0,00	
De provincias y municipios	0,00		0,00	
Del Sector externo	0,00		0,00	
- Disminución de la Inv. Financiera	0,00		0,00	
Venta de Acciones y Participaciones de Capital	0,00		0,00	
V - GASTOS DE CAPITAL	14.468.780,74		14.468.780,74	
- Inversión Real Directa	14.468.780,74		14.468.780,74	
Incremento de Existencias	0,00		0,00	
Otras Inversiones Reales Directas	14.468.780,74		14.468.780,74	
- Transferencias de Capital	0,00		0,00	
Al Sector Privado	0,00		0,00	
Al Sector Público	0,00		0,00	
Al Sector Externo	0,00		0,00	
- Inversión Financiera	0,00		0,00	
VI - TOTAL RECURSOS (I+IV)	194.856.949,76		194.856.949,76	
VII - TOTAL GASTOS (II+V)	152.151.289,75		152.151.289,75	
VIII - RESULTADO FINANCIERO	42.705.660,01		42.705.660,01	
IX - FUENTES FINANCIERAS	152.151.289,75		152.151.289,75	
- Disminución de la Inv. Financiera	148.162.198,64		148.162.198,64	
- Disminución de Disponibilidades	148.162.198,64		148.162.198,64	
- Disminución de las Inversiones Financieras Temporarias	0,00		0,00	
- Venta de Títulos y Valores	0,00		0,00	
- Disminución de Otros Activos Financieros	0,00		0,00	
- Endeudamiento Público e Incremento de Otros Pasivos	3.989.091,11		3.989.091,11	
Deuda Pública y Préstamos	0,00		0,00	
Incremento de Otros Pasivos	3.989.091,11		3.989.091,11	
Incremento de Provisiones	0,00		0,00	
Incremento de Pasivos Diferidos	0,00		0,00	
Incremento por Pasivos no contabilizados	0,00		0,00	
Incremento de Fondos de Terceros	0,00		0,00	
Deuda Exigible	3.989.091,11		3.989.091,11	
Otros Pasivos	0,00		0,00	
- Incremento del Patrimonio	0,00		0,00	
Desafectación de Deuda Exigible	0,00		0,00	
Otros - A.R.E.A.	0,00		0,00	
X - APLICACIONES FINANCIERAS	194.856.949,76		194.856.949,76	
- Inversión Financiera	194.856.949,76		194.856.949,76	
Incremento de Disponibilidades	194.856.949,76		194.856.949,76	
Incremento de Inversiones Financieras Temporarias	0,00		0,00	
Títulos, Valores y Aportes Capital	0,00		0,00	
Transferencias a Cobrar	0,00		0,00	
Incremento de Otros Activos Financieros	0,00		0,00	
- Amortización de Deudas y Disminución de Otros Pasivos	0,00		0,00	
Deuda Pública y Préstamos	0,00		0,00	
Disminución de Otros Pasivos	0,00		0,00	
Disminución de Pasivos Diferidos	0,00		0,00	
Pago de Deuda Exigible	0,00		0,00	
Desafectación de Deuda Exigible	0,00		0,00	
Fondos de Terceros	0,00		0,00	
Otros	0,00		0,00	
Cancelación de Otros Pasivos	0,00		0,00	
- Disminución del Patrimonio	0,00		0,00	
A.R.E.A.	0,00		0,00	
Otros	0,00		0,00	

Se certifica que se ha tenido a la vista la documentación de respaldo.


PABLO DANIEL PERAZANA  
Jefe de Opl. Contabilidad del Pdo.  
Dirección de Contabilidad  
Universidad Nacional de Misiones

Cr. GABRIEL ALEJANDRO CITADINI PIRELLA  
Director Gral. de Administración  
Universidad Nacional de Misiones

FERNANDO LUIS KRAMER  
VICE-RECTOR  
Universidad Nacional de Misiones  
c/o. de la SGEV

MSc Ing. ALBA BOIREN  
RECTORA  
Universidad Nacional de Misiones

CUENTA AHORRO-INVERSION-FINANCIAMIENTO



FUENTE DE FINANCIAMIENTO: 13		- En Pesos-		
CONCEPTO	RECAUDADO/ DEVENGADO PRESUPUESTARIO	RECAUDADO/ DEVENGADO NO PRESUPUESTARIO	RECAUDADO/ DEVENGADO TOTAL	
I - INGRESOS CORRIENTES	0,00		0,00	
- Ingresos no Tributarios	0,00		0,00	
- Ventas de Bs. y Serv. de las Adm. Pub.	0,00		0,00	
- Rentas de la Propiedad	0,00		0,00	
- Transferencias Corrientes	0,00		0,00	
Del Sector Privado	0,00		0,00	
Del Sector Público	0,00		0,00	
De la Administración Nacional	0,00		0,00	
Del Tesoro Nacional	0,00		0,00	
Del Crédito Externo	0,00		0,00	
Otros Fuentes de Financiamiento	0,00		0,00	
Del Sector Público Empresarial	0,00		0,00	
De provincias y municipios	0,00		0,00	
Del Sector externo	0,00		0,00	
- Otros	0,00		0,00	
II - GASTOS CORRIENTES	0,00		0,00	
- Gastos de Consumo	0,00		0,00	
Remuneraciones	0,00		0,00	
Bienes y Servicios	0,00		0,00	
Variación de Existencias	0,00		0,00	
Depreciaciones y Amortizaciones	0,00		0,00	
Otros Gastos	0,00		0,00	
- Rentas de la Propiedad	0,00		0,00	
Intereses	0,00		0,00	
Otras Rentas	0,00		0,00	
- Otros Gastos Corrientes	0,00		0,00	
- Transferencias Corrientes	0,00		0,00	
Al Sector Privado	0,00		0,00	
Al Sector Público	0,00		0,00	
Al Sector Externo	0,00		0,00	
III - RESULTADO ECONÓMICO (I-II)	0,00		0,00	
IV - RECURSOS DE CAPITAL	0,00		0,00	
- Recursos Propios de Capital	0,00		0,00	
Ventas de Activos	0,00		0,00	
Disminución de Existencias	0,00		0,00	
Incremento de las Depreciaciones y Amortizaciones Acumuladas	0,00		0,00	
- Transferencias de Capital	0,00		0,00	
Del Sector Privado	0,00		0,00	
Del Sector Público	0,00		0,00	
De la Administración Nacional	0,00		0,00	
Del Sector Público Empresarial	0,00		0,00	
De provincias y municipios	0,00		0,00	
Del Sector externo	0,00		0,00	
- Disminución de la Inv. Financiera	0,00		0,00	
Venta de Acciones y Participaciones de Capital	0,00		0,00	
V - GASTOS DE CAPITAL	0,00		0,00	
- Inversión Real Directa	0,00		0,00	
Incremento de Existencias	0,00		0,00	
Otras Inversiones Reales Directas	0,00		0,00	
- Transferencias de Capital	0,00		0,00	
Al Sector Privado	0,00		0,00	
Al Sector Público	0,00		0,00	
Al Sector Externo	0,00		0,00	
- Inversión Financiera	0,00		0,00	
VI - TOTAL RECURSOS (I+IV)	0,00		0,00	
VII - TOTAL GASTOS (II+V)	0,00		0,00	
VIII - RESULTADO FINANCIERO	0,00		0,00	
IX - FUENTES FINANCIERAS	0,00		0,00	
- Disminución de la Inv. Financiera	0,00		0,00	
- Disminución de Disponibilidades	0,00		0,00	
- Disminución de las Inversiones Financieras Temporarias	0,00		0,00	
- Venta de Títulos y Valores	0,00		0,00	
- Disminución de Otros Activos Financieros	0,00		0,00	
- Endeudamiento Público e Incremento de Otros Pasivos	0,00		0,00	
Deuda Pública y Préstamos	0,00		0,00	
Incremento de Otros Pasivos	0,00		0,00	
Incremento de Provisiones	0,00		0,00	
Incremento de Pasivos Diferidos	0,00		0,00	
Incremento por Pasivos no contabilizados	0,00		0,00	
Incremento de Fondos de Terceros	0,00		0,00	
Deuda Exigible	0,00		0,00	
Otros Pasivos	0,00		0,00	
- Incremento del Patrimonio	0,00		0,00	
Desafectación de Deuda Exigible	0,00		0,00	
Otros - A.R.E.A.	0,00		0,00	
X - APLICACIONES FINANCIERAS	0,00		0,00	
- Inversión Financiera	0,00		0,00	
- Incremento de Disponibilidades	0,00		0,00	
- Incremento de Inversiones Financieras Temporarias	0,00		0,00	
- Títulos, Valores y Aportes Capital	0,00		0,00	
- Transferencias a Cobrar	0,00		0,00	
- Incremento de Otros Activos Financieros	0,00		0,00	
- Amortización de Deudas y Disminución de Otros Pasivos	0,00		0,00	
Deuda Pública y Préstamos	0,00		0,00	
Disminución de Otros Pasivos	0,00		0,00	
Disminución de Pasivos Diferidos	0,00		0,00	
Pago de Deuda Exigible	0,00		0,00	
Desafectación de Deuda Exigible	0,00		0,00	
Fondos de Terceros	0,00		0,00	
Otros	0,00		0,00	
- Cancelación de Otros Pasivos	0,00		0,00	
- Disminución del Patrimonio	0,00		0,00	
A.R.E.A.	0,00		0,00	
Otros	0,00		0,00	

FIRMA

FIRMA

FIRMA

Se certifica que se ha tenido a la vista la documentación de respaldo.


PABLO DANIEL MAIDANA  
Jefe de Ppto. Contabilidad del Ppto.  
Dirección de Contabilidad  
Universidad Nacional de Misiones

Dr. GABRIEL ALEJANDRO CITADINI PIRELLI  
Director Gral. de Administración  
Universidad Nacional de Misiones

Ing. FERNANDO LUIS KRÄMER  
VICE-RECTOR  
Universidad Nacional de Misiones  
c/b. de la SGEyF

MSc Ing. ANITA BOURVEN  
RECTORA  
Universidad Nacional de Misiones

CUENTA AHORRO-INVERSION-FINANCIAMIENTO



FUENTE DE FINANCIAMIENTO: 14		- En Pesos -		
CONCEPTO		RECAUDADO/ DEVENGADO PRESUPUESTARIO	RECAUDADO/ DEVENGADO NO PRESUPUESTARIO	RECAUDADO/ DEVENGADO TOTAL
I.	INGRESOS CORRIENTES	3.575.721,54		3.575.721,54
	- Ingresos no Tributarios	0,00		0,00
	- Ventas de Bs. y Serv. de las Adm. Pub.	0,00		0,00
	- Rentas de la Propiedad	0,00		0,00
	- Transferencias Corrientes	3.575.721,54		3.575.721,54
	Del Sector Privado	0,00		0,00
	Del Sector Público	3.575.721,54		3.575.721,54
	De la Administración Nacional	0,00		0,00
	Del Tesoro Nacional	0,00		0,00
	De Crédito Externo	0,00		0,00
	Otras Fuentes de Financiamiento	0,00		0,00
	Del Sector Público Empresarial	0,00		0,00
	De provincias y municipios	3.575.721,54		3.575.721,54
	Del Sector externo	0,00		0,00
	- Otros	0,00		0,00
II.	GASTOS CORRIENTES	1.227.833,97		1.227.833,97
	- Gastos de Consumo	561.757,65		561.757,65
	Remuneraciones	0,00		0,00
	Bienes y Servicios	561.757,65		561.757,65
	Variación de Existencias	0,00		0,00
	Depreciaciones y Amortizaciones	0,00		0,00
	Otros Gastos	0,00		0,00
	- Rentas de la Propiedad	0,00		0,00
	Intereses	0,00		0,00
	Otras Rentas	0,00		0,00
	- Otros Gastos Corrientes	0,00		0,00
	- Transferencias Corrientes	666.076,32		666.076,32
	Al Sector Privado	666.076,32		666.076,32
	Al Sector Público	0,00		0,00
	Al Sector Externo	0,00		0,00
III.	RESULTADO ECONÓMICO (I-II)	2.347.887,57		2.347.887,57
IV.	RECURSOS DE CAPITAL	0,00		0,00
	- Recursos Propios de Capital	0,00		0,00
	Ventas de Activos	0,00		0,00
	Disminución de Existencias	0,00		0,00
	Incremento de las Depreciaciones y Amortizaciones Acumuladas	0,00		0,00
	- Transferencias de Capital	0,00		0,00
	Del Sector Privado	0,00		0,00
	Del Sector Público	0,00		0,00
	De la Administración Nacional	0,00		0,00
	Del Sector Público Empresarial	0,00		0,00
	De provincias y municipios	0,00		0,00
	Del Sector externo	0,00		0,00
	- Disminución de la Inv. Financiera	0,00		0,00
	Venta de Acciones y Participaciones de Capital	0,00		0,00
V.	GASTOS DE CAPITAL	0,00		0,00
	- Inversión Real Directa	0,00		0,00
	Incremento de Existencias	0,00		0,00
	Otras Inversiones Reales Directas	0,00		0,00
	- Transferencias de Capital	0,00		0,00
	Al Sector Privado	0,00		0,00
	Al Sector Público	0,00		0,00
	Al Sector Externo	0,00		0,00
	- Inversión Financiera	0,00		0,00
VI.	TOTAL RECURSOS (I+IV)	3.575.721,54		3.575.721,54
VII.	TOTAL GASTOS (II+V)	1.227.833,97		1.227.833,97
VIII.	RESULTADO FINANCIERO	2.347.887,57		2.347.887,57
IX.	FUENTES FINANCIERAS	1.227.833,97		1.227.833,97
	- Disminución de la Inv. Financiera	1.227.833,97		1.227.833,97
	Disminución de Disponibilidades	1.227.833,97		1.227.833,97
	Disminución de las Inversiones Financieras Temporarias	0,00		0,00
	Venta de Títulos y Valores	0,00		0,00
	Disminución de Otros Activos Financieros	0,00		0,00
	- Endeudamiento Público e Incremento de Otros Pasivos	0,00		0,00
	Deuda Pública y Préstamos	0,00		0,00
	Incremento de Otros Pasivos	0,00		0,00
	Incremento de Provisiones	0,00		0,00
	Incremento de Pasivos Diferidos	0,00		0,00
	Incremento por Pasivos no contabilizados	0,00		0,00
	Incremento de Fondos de Terceros	0,00		0,00
	Deuda Exigible	0,00		0,00
	Otros Pasivos	0,00		0,00
	- Incremento del Patrimonio	0,00		0,00
	Disafectación de Deuda Exigible	0,00		0,00
	Otros - A.R.E.A.	0,00		0,00
X.	APLICACIONES FINANCIERAS	3.575.721,54		3.575.721,54
	- Inversión Financiera	3.575.721,54		3.575.721,54
	Incremento de Disponibilidades	3.575.721,54		3.575.721,54
	Incremento de Inversiones Financieras Temporarias	0,00		0,00
	Títulos, Valores y Aportes Capital	0,00		0,00
	Transferencias a Cobrar	0,00		0,00
	Incremento de Otros Activos Financieros	0,00		0,00
	- Amortización de Deudas y Disminución de Otros Pasivos	0,00		0,00
	Deuda Pública y Préstamos	0,00		0,00
	Disminución de Otros Pasivos	0,00		0,00
	Disminución de Pasivos Diferidos	0,00		0,00
	Pago de Deuda Exigible	0,00		0,00
	Disafectación de Deuda Exigible	0,00		0,00
	Fondos de Terceros	0,00		0,00
	Otros	0,00		0,00
	- Cancelación de Otros Pasivos	0,00		0,00
	- Disminución del Patrimonio	0,00		0,00
	A.R.E.A.	0,00		0,00
	Otros	0,00		0,00

FIRMA                      FIRMA                      FIRMA

Se certifica que se ha tenido a la vista la documentación de respaldo.

*[Handwritten signatures and stamps]*

**Dr. GABRIEL ALEJANDRO CITADINI PIRELLI**  
 Director Gral. de Administración  
 Universidad Nacional de Misiones


**INGENIERO EN SISTEMAS DE INFORMACIÓN**  
**BERNANDO LUIS KRAMER**  
 VICE-RECTOR  
 Universidad Nacional de Misiones

**MSc Ing. ANITA DORNEN**  
 RECTORA  
 Universidad Nacional de Misiones

*[Stamp: etc. de la SGEyF]*







SAF. 824  
UNaM  
Ejercicio: 2020  
Fecha: 31/12/2020  
Versión: 9

CUADRO 10.1

CUENTA AHORRO-INVERSION-FINANCIAMIENTO

FUENTE DE FINANCIAMIENTO: 16		- En Pesos-		
CONCEPTO	RECAUDADO/ DEVENGADO PRESUPUESTARIO	RECAUDADO/ DEVENGADO NO PRESUPUESTARIO	RECAUDADO/ DEVENGADO TOTAL	
I - INGRESOS CORRIENTES	0,00		0,00	
- Ingresos no Tributarios	0,00		0,00	
- Ventas de Bs. y Serv. de las Adm. Pub.	0,00		0,00	
- Rentas de la Propiedad	0,00		0,00	
- Transferencias Corrientes	0,00		0,00	
Del Sector Privado	0,00		0,00	
Del Sector Público	0,00		0,00	
De la Administración Nacional	0,00		0,00	
Del Tesoro Nacional	0,00		0,00	
De Crédito Externo	0,00		0,00	
Otras Fuentes de Financiamiento	0,00		0,00	
Del Sector Público Empresarial	0,00		0,00	
De provincias y municipios	0,00		0,00	
Del Sector externo	0,00		0,00	
- Otros	0,00		0,00	
II - GASTOS CORRIENTES	23.763.286,85		23.763.286,85	
- Gastos de Consumo	22.471.387,07		22.471.387,07	
Remuneraciones	15.807.062,76		15.807.062,76	
Bienes y Servicios	6.664.324,31		6.664.324,31	
Variación de Existencias	0,00		0,00	
Depreciaciones y Amortizaciones	0,00		0,00	
Otros Gastos	0,00		0,00	
- Rentas de la Propiedad	0,00		0,00	
Intereses	0,00		0,00	
Otras Rentas	0,00		0,00	
- Otros Gastos Corrientes	0,00		0,00	
- Transferencias Corrientes	1.291.899,78		1.291.899,78	
Al Sector Privado	1.281.521,62		1.281.521,62	
Al Sector Público	10.378,16		10.378,16	
Al Sector Externo	0,00		0,00	
III - RESULTADO ECONÓMICO (I-II)	-23.763.286,85		-23.763.286,85	
IV - RECURSOS DE CAPITAL	0,00		0,00	
- Recursos Propios de Capital	0,00		0,00	
Ventas de Activos	0,00		0,00	
Disminución de Existencias	0,00		0,00	
Incremento de las Depreciaciones y Amortizaciones Acumuladas	0,00		0,00	
- Transferencias de Capital	0,00		0,00	
Del Sector Privado	0,00		0,00	
Del Sector Público	0,00		0,00	
De la Administración Nacional	0,00		0,00	
Del Sector Público Empresarial	0,00		0,00	
De provincias y municipios	0,00		0,00	
Del Sector externo	0,00		0,00	
- Disminución de la Inv. Financiera	0,00		0,00	
Venta de Acciones y Participaciones de Capital	0,00		0,00	
V - GASTOS DE CAPITAL	4.900.011,47		4.900.011,47	
- Inversión Real Directa	4.900.011,47		4.900.011,47	
Incremento de Existencias	0,00		0,00	
Otras Inversiones Reales Directas	4.900.011,47		4.900.011,47	
- Transferencias de Capital	0,00		0,00	
Al Sector Privado	0,00		0,00	
Al Sector Público	0,00		0,00	
Al Sector Externo	0,00		0,00	
- Inversión Financiera	0,00		0,00	
VI - TOTAL RECURSOS (I+IV)	0,00		0,00	
VII - TOTAL GASTOS (II+V)	28.663.298,32		28.663.298,32	
VIII - RESULTADO FINANCIERO	-28.663.298,32		-28.663.298,32	
IX - FUENTES FINANCIERAS	28.663.298,32		28.663.298,32	
- Disminución de la Inv. Financiera	28.561.739,59		28.561.739,59	
- Disminución de Disponibilidades	28.561.739,59		28.561.739,59	
- Disminución de las Inversiones Financieras Temporarias	0,00		0,00	
- Venta de Títulos y Valores	0,00		0,00	
- Disminución de Otros Activos Financieros	0,00		0,00	
- Endeudamiento Público e Incremento de Otros Pasivos	101.558,73		101.558,73	
Deuda Pública y Préstamos	0,00		0,00	
Incremento de Otros Pasivos	101.558,73		101.558,73	
Incremento de Provisiones	0,00		0,00	
Incremento de Pasivos Diferidos	0,00		0,00	
Incremento por Pasivos no contabilizados	0,00		0,00	
Incremento de Fondos de Terceros	0,00		0,00	
Deuda Exigible	101.558,73		101.558,73	
Otros Pasivos	0,00		0,00	
- Incremento del Patrimonio	0,00		0,00	
Desafectación de Deuda Exigible	0,00		0,00	
Otros - A.R.E.A.	0,00		0,00	
X - APLICACIONES FINANCIERAS	0,00		0,00	
- Inversión Financiera	0,00		0,00	
- Incremento de Disponibilidades	0,00		0,00	
- Incremento de Inversiones Financieras Temporarias	0,00		0,00	
- Títulos, Valores y Aportes Capital	0,00		0,00	
- Transferencias a Cobrar	0,00		0,00	
- Incremento de Otros Activos Financieros	0,00		0,00	
- Amortización de Deudas y Disminución de Otros Pasivos	0,00		0,00	
Deuda Pública y Préstamos	0,00		0,00	
Disminución de Otros Pasivos	0,00		0,00	
Disminución de Pasivos Diferidos	0,00		0,00	
Pago de Deuda Exigible	0,00		0,00	
Desafectación de Deuda Exigible	0,00		0,00	
Fondos de Terceros	0,00		0,00	
Otros	0,00		0,00	
- Cancelación de Otros Pasivos	0,00		0,00	
- Disminución del Patrimonio	0,00		0,00	
A.R.E.A.	0,00		0,00	
Otros	0,00		0,00	

FIRMA  
Se certifica que se ha tenido a la vista la documentación de respaldo.

**PABLO DAVIEL MAIDANA**  
Jefe de Depto. de Contabilidad  
Univ. Nacional de Misiones

**Dr. GABRIEL ALEJANDRO CITADINI PIRELLI**  
Director Gral. de Administración  
Universidad Nacional de Misiones

**ING. FERNANDO LUIS KRAMER**  
VICE-RECTOR  
Universidad Nacional de Misiones  
c/a. de la SGByF

**MSc Ing. ANITA BOHREN**  
REGISTRADA  
Universidad Nacional de Misiones





ESTADO DE COMPOSICIÓN DEL CREDITO DE CIERRE  
 POR OBJETO DEL GASTO, FUENTE DE FINANCIAMIENTO Y FUNCIÓN

CONSOLIDADO

INCISO	CONCEPTO	TESORO NACIONAL CREDITO DE CIERRE DEVENGADO	RECURSOS PROPIOS RECAUDADO	RECURSOS CON AFECTACIÓN ESPECIFICA CREDITO DE CIERRE DEVENGADO	TRANSFERENCIAS INTERNAS CREDITO DE CIERRE DEVENGADO	CREDITO INTERNO CREDITO DE CIERRE DEVENGADO	ECONOMIAS DE BIENECIOS ANTERIORES CREDITO DE CIERRE DEVENGADO	TRANSFERENCIAS EXTERNAS CREDITO DE CIERRE DEVENGADO	CREDITO EXTERNO CREDITO DE CIERRE DEVENGADO		TOTAL GENERAL
1	Gastos en Personal	2.836.047.054,41	5.088.500,91	0,00	40,36	1.338,25	19.147.203,67	0,00	0,00	0,00	2.860.384.137,70
2	Bienes de Consumo	50.720.296,91	19.504.222,88	0,00	513.114,44	1.239.415,68	6.987.613,74	64,49	1.666.532,56	80.811.260,70	
3	Servicios no Personales	104.558.854,45	134.121.008,87	0,00	1.158.497,25	5.187.190,29	10.941.292,73	0,00	2.109.692,40	305.868.536,39	
4	Bienes de Uso	39.853.391,93	38.300.332,59	0,00	1.000.562,01	3.400.134,26	9.006.611,72	3,52	5.631.305,73	99.155.341,86	
5	Transferencias - Corrientes - De Capital	32.341.446,73 32.341.446,73 0,00	49.393.623,45 49.393.623,45 0,00	0,00 0,00 0,00	3.333.366,07 3.333.366,07 0,00	706.756,48 706.756,48 0,00	8.297.136,36 8.297.136,36 0,00	0,00 0,00 0,00	371.924,89 371.924,89 0,00	94.464.454,00 94.464.454,00 0,00	
6	Activos Financieros	0,00	0,00	0,00	0,00	0,00	0,00	0,00	0,00	0,00	0,00
7	Servicios de la Deuda	4.257.455,50	0,00	0,00	0,00	0,00	443.512,91	0,00	0,00	0,00	4.700.668,41
8	Otros Gastos	0,00	0,00	0,00	0,00	0,00	0,00	0,00	0,00	0,00	0,00
9	Gastos Figurativos	0,00	0,00	0,00	0,00	0,00	0,00	0,00	0,00	0,00	0,00
TOTAL GENERAL		3.124.778.199,21	256.410.686,70	0,00	6.017.780,43	12.534.435,26	54.803.371,15	68,01	9.779.655,58	3.441.324.399,06	

Se certifica que se ha tenido a la vista la documentación de respaldo.

**PABLO DANIEL MARIANA**  
 Jefe de Dep. Contabilidad del Pto.  
 Dirección de Contabilidad  
 Universidad Nacional de Misiones


FIRMA

**Ing. FERNANDO LUIS KRAMER**  
 VICE-RECTOR  
 Universidad Nacional de Misiones

FIRMA

**MS. JESUS ALICIA ZABALA**  
 Uthmaniyah

FIRMA



ESTADO DE COMPOSICIÓN DEL CREDITO DE CIERRE  
POR OBJETO DEL GASTO, FUENTE DE FINANCIAMIENTO Y FUNCIÓN

INCISO	CONCEPTO	TESORO NACIONAL		RECURSOS PROPIOS RECAUDADO		RECURSOS CON AFECTACIÓN ESPECÍFICA		TRANSFERENCIAS INTERNAS		GIFITO INTERNO		ECONOMÍAS DE EJERCICIOS ANTERIORES		TRANSFERENCIAS EXTERNAS		CREDITO EXTERNO		TOTAL GENERAL
		CREDITO DE CIERRE DEVENGADO	DEVENGADO	CREDITO DE CIERRE DEVENGADO	DEVENGADO	CREDITO DE CIERRE DEVENGADO	DEVENGADO	CREDITO DE CIERRE DEVENGADO	DEVENGADO	CREDITO DE CIERRE DEVENGADO	DEVENGADO	CREDITO DE CIERRE DEVENGADO	DEVENGADO	CREDITO DE CIERRE DEVENGADO	DEVENGADO	CREDITO DE CIERRE DEVENGADO	DEVENGADO	
1	Gastos en Personal	0,00	0,00	0,00	0,00	0,00	0,00	0,00	0,00	0,00	0,00	0,00	0,00	0,00	0,00	0,00	0,00	0,00
2	Bienes de Consumo	0,00	0,00	0,00	0,00	0,00	0,00	0,00	0,00	0,00	0,00	0,00	0,00	0,00	0,00	0,00	0,00	0,00
3	Servicios no Personales	0,00	9.318,09	0,00	0,00	0,00	0,00	0,00	0,00	0,00	0,00	0,00	0,00	0,00	0,00	0,00	0,00	9.318,09
4	Bienes de Uso	0,00	0,00	0,00	0,00	0,00	0,00	0,00	0,00	0,00	0,00	0,00	0,00	0,00	0,00	0,00	0,00	0,00
5	Transferencias - Corrientes - De Capital	0,00	0,00	0,00	0,00	0,00	0,00	0,00	0,00	0,00	0,00	0,00	0,00	0,00	0,00	0,00	0,00	0,00
6	Activos Financieros	0,00	0,00	0,00	0,00	0,00	0,00	0,00	0,00	0,00	0,00	0,00	0,00	0,00	0,00	0,00	0,00	0,00
7	Servicios de la Deuda	0,00	0,00	0,00	0,00	0,00	0,00	0,00	0,00	0,00	0,00	0,00	0,00	0,00	0,00	0,00	0,00	0,00
8	Otros Gastos	0,00	0,00	0,00	0,00	0,00	0,00	0,00	0,00	0,00	0,00	0,00	0,00	0,00	0,00	0,00	0,00	0,00
9	Gastos Figurativos	0,00	0,00	0,00	0,00	0,00	0,00	0,00	0,00	0,00	0,00	0,00	0,00	0,00	0,00	0,00	0,00	0,00
	<b>TOTAL GENERAL</b>	<b>0,00</b>	<b>9.318,09</b>	<b>0,00</b>	<b>0,00</b>	<b>0,00</b>	<b>0,00</b>	<b>0,00</b>	<b>0,00</b>	<b>0,00</b>	<b>0,00</b>	<b>0,00</b>	<b>0,00</b>	<b>0,00</b>	<b>0,00</b>	<b>0,00</b>	<b>0,00</b>	<b>9.318,09</b>

Se certifica que se ha tenido a la vista la documentación de respaldo.

**PABLO DANIEL MAITANA**  
 Cde de Ppto. de Contabilidad del Ppto.  
 Dirección de Contabilidad  
 Universidad Nacional de Misiones

FIRMA

**GABRIEL ALEJANDRO CITADINI PIRELLI**  
 Director. Gral. de Administración  
 Universidad Nacional de Misiones


FIRMA

**Ing. FERNANDO LUIS KRAMER**  
 VICE-RECTOR  
 Universidad Nacional de Misiones  
 5170 - 3500 - 3000077

FIRMA

**MSc. Ing. ALBA ELLERREIN**  
 RECTORA  
 Universidad Nacional de Misiones

FIRMA



ESTADO DE COMPARACIÓN DEL CREDITO DE CIERRE  
POR OBJETO DEL GASTO, FUENTE DE FINANCIAMIENTO Y FUNCION

INCISO	CONCEPTO	TESORO NACIONAL		RECURSOS PROPIOS		RECURSOS CON AFECTACION ESPECIFICA		TRANSFERENCIAS INTERNAS		CREDITO INTERNO		ECONOMIAS DE BIENEFICIOS ANTERIORES		TRANSFERENCIAS EXTERNAS		CREDITO EXTERNO		TOTAL GENERAL
		CREDITO DE CIERRE DEVENGADO	DEVENGADO	CREDITO DE CIERRE DEVENGADO	DEVENGADO	CREDITO DE CIERRE DEVENGADO	DEVENGADO	CREDITO DE CIERRE DEVENGADO	DEVENGADO	CREDITO DE CIERRE DEVENGADO	DEVENGADO	CREDITO DE CIERRE DEVENGADO	DEVENGADO	CREDITO DE CIERRE DEVENGADO	DEVENGADO	CREDITO DE CIERRE DEVENGADO	DEVENGADO	
1	Gastos en Personal	2,876,047,054,41	5,043,316,63	0,00	40,36	1,338,35	1,147,203,67	0,00	0,00	0,00	0,00	0,00	0,00	0,00	0,00	0,00	0,00	2,880,230,153,42
2	Bienes de Consumo	50,418,277,09	18,464,477,42	0,00	313,114,44	941,735,68	6,375,825,32	0,00	0,00	0,00	0,00	0,00	0,00	0,00	0,00	0,00	0,00	76,783,429,95
3	Servicios no Personales	160,568,674,27	116,824,914,06	0,00	1,150,201,41	3,187,190,79	10,655,054,02	0,00	0,00	0,00	0,00	0,00	0,00	0,00	0,00	0,00	0,00	294,086,634,15
4	Bienes de Uso	31,947,188,84	37,173,035,91	0,00	1,000,362,01	4,840,228,46	5,247,769,20	0,00	0,00	0,00	0,00	0,00	0,00	0,00	0,00	0,00	0,00	84,013,631,28
5	Transferencias - Corrientes	16,180,088,48	47,394,538,82	0,00	3,353,566,07	631,156,48	3,232,163,90	0,00	0,00	0,00	0,00	0,00	0,00	0,00	0,00	0,00	0,00	72,794,217,75
	- De Capital	16,180,088,48	47,394,538,82	0,00	3,353,566,07	631,156,48	3,232,163,90	0,00	0,00	0,00	0,00	0,00	0,00	0,00	0,00	0,00	0,00	72,794,217,75
6	Activos Financieros	0,00	0,00	0,00	0,00	0,00	0,00	0,00	0,00	0,00	0,00	0,00	0,00	0,00	0,00	0,00	0,00	0,00
7	Servicios de la Deuda	4,257,135,50	0,00	0,00	0,00	0,00	443,912,91	0,00	0,00	0,00	0,00	0,00	0,00	0,00	0,00	0,00	0,00	4,700,668,41
8	Otros Gastos	0,00	0,00	0,00	0,00	0,00	0,00	0,00	0,00	0,00	0,00	0,00	0,00	0,00	0,00	0,00	0,00	0,00
9	Gastos Figurativos	0,00	0,00	0,00	0,00	0,00	0,00	0,00	0,00	0,00	0,00	0,00	0,00	0,00	0,00	0,00	0,00	0,00
<b>TOTAL GENERAL</b>		<b>3,095,418,438,59</b>	<b>224,970,852,94</b>	<b>0,00</b>	<b>6,077,884,29</b>	<b>11,663,389,26</b>	<b>46,501,529,12</b>	<b>0,00</b>	<b>0,00</b>	<b>0,00</b>	<b>0,00</b>	<b>0,00</b>	<b>0,00</b>	<b>0,00</b>	<b>0,00</b>	<b>0,00</b>	<b>0,00</b>	<b>3,392,572,534,96</b>

Se certifica que se ha tenido a la vista la documentación de respaldo.

**PABLO DAVID MILDANA**  
Jefe de 7º de Contabilidad del Ppio.  
Dirección de Contabilidad  
Universidad Nacional de Misiones

FIRMA


**GABRIEL ALEJANDRO CITADINI PIRELLI**  
Director Gral. de Administración  
Universidad Nacional de Misiones

FIRMA

**ING. FERNANDO LUIS KRAMER**  
V. C. E. - P. E. C. G. N.  
Universidad Nacional de Misiones  
C/O. de la SGEF

FIRMA

**MSc Ing. ALBERTO HERRERA**  
RECTORA  
Universidad Nacional de Misiones



ESTADO DE COMPOSICION DEL CREDITO DE CIERRE  
POR OBJETO DEL GASTO, FUENTE DE FINANCIAMIENTO Y FUNCION

INCISO	CONCEPTO	TESORO NACIONAL		RECURSOS PROPIOS		RECURSOS CON AFECTACION ESPECIFICA		TRANSFERENCIAS INTERNAS		CREDITO INTERNO		ECONOMIAS DE EJERCICIOS ANTERIORES		TRANSFERENCIAS EXTERNAS		CREDITO EXTERNO		TOTAL GENERAL
		CREDITO DE CIERRE DEVENGADO	DEVENGADO	CREDITO DE CIERRE DEVENGADO	DEVENGADO	CREDITO DE CIERRE DEVENGADO	DEVENGADO	CREDITO DE CIERRE DEVENGADO	DEVENGADO	CREDITO DE CIERRE DEVENGADO	DEVENGADO	CREDITO DE CIERRE DEVENGADO	DEVENGADO	CREDITO DE CIERRE DEVENGADO	DEVENGADO	CREDITO DE CIERRE DEVENGADO	DEVENGADO	
1	Gastos en Personal	0,00	44.984,28	0,00	0,00	0,00	0,00	0,00	0,00	0,00	0,00	0,00	0,00	0,00	0,00	0,00	0,00	44.984,28
2	Bienes de Consumo	302.019,52	1.039.745,46	0,00	0,00	0,00	247.660,00	0,00	0,00	0,00	591.286,42	0,00	0,00	64,49	0,00	1.666.332,56	0,00	3.927.530,75
3	Servicios no Personales	990.180,18	7.276.776,72	0,00	0,00	0,00	296,14	0,00	0,00	0,00	886.238,71	0,00	0,00	0,00	0,00	1.899.692,40	0,00	11.053.184,15
4	Bienes de Uso	7.906.203,09	1.129.896,68	0,00	0,00	0,00	550.965,90	0,00	0,00	0,00	3.738.842,42	0,00	0,00	3,52	0,00	1.835.658,97	0,00	15.181.510,58
5	Transferencias - Corrientes - De Capital	16.161.338,35	1.999.084,63	0,00	0,00	0,00	72.400,00	0,00	0,00	0,00	3.064.972,48	0,00	0,00	0,00	0,00	371.920,89	0,00	21.669.736,25
6	Activos Financieros	0,00	1.999.084,63	0,00	0,00	0,00	72.400,00	0,00	0,00	0,00	3.064.972,48	0,00	0,00	0,00	0,00	371.920,89	0,00	21.669.736,25
7	Servicios de la Deuda	0,00	0,00	0,00	0,00	0,00	0,00	0,00	0,00	0,00	0,00	0,00	0,00	0,00	0,00	0,00	0,00	0,00
8	Otros Gastos	0,00	0,00	0,00	0,00	0,00	0,00	0,00	0,00	0,00	0,00	0,00	0,00	0,00	0,00	0,00	0,00	0,00
9	Gastos Figurativos	0,00	0,00	0,00	0,00	0,00	0,00	0,00	0,00	0,00	0,00	0,00	0,00	0,00	0,00	0,00	0,00	0,00
<b>TOTAL GENERAL</b>		<b>25.352.761,34</b>	<b>11.496.687,77</b>	<b>0,00</b>	<b>296,14</b>	<b>679.965,90</b>	<b>8.381.642,03</b>	<b>68,01</b>	<b>5.773.804,82</b>	<b>51.792.246,01</b>								

Se certifica que se ha tenido a la vista la documentación de respaldo.

FIRMA


FIRMA

FIRMA

**PABLO DANIELE MAIDANA**  
Jefe de Área Contabilidad del Ppto  
Dirección de Contabilidad  
Universidad Nacional de Misiones

**Ing. FERNANDO LUIS KRAMER**  
V.C. de la SGEF  
Universidad Nacional de Misiones  
c/c. de la SGEF

**MSc. ING. VICTORIA BOLIBEN**  
R. CTORA  
Universidad Nacional de Misiones









**ESTADO DE EJECUCION PRESUPUESTAL DE GASTOS POR FONTO FUENTE DE FINANCIAMIENTO/FUNCION**

SAT\_F04  
 Unidad:  
 Fecha: 31/12/2020  
 Versión: 9  
**CONDOMINIO**


NCSO	CONCEPTO	INGRESO NACIONAL		RECURSOS PROPIOS		RECURSOS CON ASIGNACIÓN ESPECIFICA		TRANSFERENCIAS INTERIAS		CREDITO INTERNO		COMPRONSO		DEVENGADO		ECONOMIA DE EJECUCION ANTERIORES		PAGADO
		COMPRONSO	DEVENGADO	COMPRONSO	DEVENGADO	COMPRONSO	DEVENGADO	COMPRONSO	DEVENGADO	COMPRONSO	DEVENGADO	COMPRONSO	DEVENGADO	COMPRONSO	DEVENGADO	COMPRONSO	DEVENGADO	
1	Gastos de Personal	2765 624 813.26	2765 624 813.26	3 831 260.77	3 831 260.77	0.00	0.00	0.00	0.00	0.00	0.00	0.00	587 238.29	587 238.29	0.44	15 807 894.78	15 807 894.78	15 780 640.34
2	Trámites y resoluciones	1 022 222.94	1 022 222.94	11 520 080.80	11 520 080.80	0.00	0.00	0.00	0.00	0.00	0.00	0.00	485 259.85	485 259.85	0.00	2 214 206.35	2 080 028.69	2 089 745.85
	- Proceso administrativo, adquisiciones y licitaciones	684 800.44	684 800.44	184 035.41	184 035.41	0.00	0.00	0.00	0.00	0.00	0.00	0.00	103 866.00	103 866.00	0.00	1 525 252.50	1 325 252.50	1 325 252.50
	- Proceso de compra y despacho	158 894.44	158 894.44	3 286 310.00	3 286 310.00	0.00	0.00	0.00	0.00	0.00	0.00	0.00	0.00	0.00	0.00	6 015.89	6 015.89	6 015.89
	- Proceso de compras, consultorios y licitaciones	3 997 470.10	3 997 470.10	3 337 964.28	3 337 964.28	0.00	0.00	0.00	0.00	0.00	0.00	0.00	0.00	0.00	0.00	26 542.48	19 270.99	19 270.99
	- Proceso de adquisiciones de bienes muebles	2 132 322.62	2 132 322.62	183 010.61	183 010.61	0.00	0.00	0.00	0.00	0.00	0.00	0.00	27 811.53	27 811.53	0.00	159 478.63	159 478.63	148 785.50
	- Otros bienes de consumo	4 525 735.87	4 525 735.87	3 789 837.32	3 789 837.32	0.00	0.00	0.00	0.00	0.00	0.00	0.00	0.00	0.00	0.00	43 969.97	43 969.97	43 969.97
3	Servicios no Personales	128 633 847.88	128 633 847.88	77 178 887.74	77 178 887.74	0.00	0.00	0.00	0.00	0.00	0.00	0.00	22 268.96	22 268.96	0.00	20 045.64	20 045.64	20 045.64
	- Arrendamientos	5 040 845.12	5 040 845.12	4 891 320.85	4 891 320.85	0.00	0.00	0.00	0.00	0.00	0.00	0.00	3 732 270.95	3 732 270.95	0.00	4 278 480.32	4 278 480.32	4 278 480.32
	- Arrendamientos, reparaciones e impresos	21 708 602.38	21 708 602.38	6 992 273.42	6 992 273.42	0.00	0.00	0.00	0.00	0.00	0.00	0.00	709 197.82	709 197.82	0.00	1 293 862.98	1 293 862.98	1 293 862.98
	- Servicios de mantenimiento	42 800 864.15	42 800 864.15	1 448 457.64	1 448 457.64	0.00	0.00	0.00	0.00	0.00	0.00	0.00	716 810.38	716 810.38	0.00	462 462.46	462 462.46	462 462.46
	- Servicios de mantenimiento y reparaciones	7 600 884.21	7 600 884.21	1 088 777.66	1 088 777.66	0.00	0.00	0.00	0.00	0.00	0.00	0.00	1 584 842.23	1 584 842.23	0.00	1 328 389.24	1 328 389.24	1 328 389.24
	- Materiales y suministros	1 575 885.96	1 575 885.96	3 983 297.26	3 983 297.26	0.00	0.00	0.00	0.00	0.00	0.00	0.00	68 897.23	68 897.23	0.00	1 382 145.25	1 382 145.25	1 382 145.25
	- Impuestos, derechos y tasas	1 001 381.42	1 001 381.42	18 850.65	18 850.65	0.00	0.00	0.00	0.00	0.00	0.00	0.00	0.00	0.00	0.00	14 415.86	14 415.86	14 415.86
	- Otros	13 544 313.36	13 544 313.36	9 201 682.89	9 201 682.89	0.00	0.00	0.00	0.00	0.00	0.00	0.00	27 176.00	27 176.00	0.00	30 881.48	30 881.48	30 881.48
4	Bienes de Uso	1 001 381.42	1 001 381.42	13 368.27	13 368.27	0.00	0.00	0.00	0.00	0.00	0.00	0.00	0.00	0.00	0.00	0.00	0.00	0.00
	- Bienes de uso	1 001 381.42	1 001 381.42	13 368.27	13 368.27	0.00	0.00	0.00	0.00	0.00	0.00	0.00	0.00	0.00	0.00	0.00	0.00	0.00
5	Bienes (Bienes a espaldas)	9 101 307.97	9 101 307.97	20 873 558.01	20 873 558.01	0.00	0.00	0.00	0.00	0.00	0.00	0.00	4 449 702.24	4 449 702.24	0.00	335 908.24	335 908.24	335 908.24
	- Bienes (Bienes a espaldas)	9 101 307.97	9 101 307.97	20 873 558.01	20 873 558.01	0.00	0.00	0.00	0.00	0.00	0.00	0.00	4 449 702.24	4 449 702.24	0.00	335 908.24	335 908.24	335 908.24
6	Activos Financieros	2 873 717.43	2 873 717.43	550 578.17	550 578.17	0.00	0.00	0.00	0.00	0.00	0.00	0.00	2 073 357.57	2 073 357.57	0.00	1 590 116.40	1 590 116.40	1 590 116.40
	- Activos Financieros	2 873 717.43	2 873 717.43	550 578.17	550 578.17	0.00	0.00	0.00	0.00	0.00	0.00	0.00	2 073 357.57	2 073 357.57	0.00	1 590 116.40	1 590 116.40	1 590 116.40
7	Otros Gastos	4 005 252.20	4 005 252.20	31 854.00	31 854.00	0.00	0.00	0.00	0.00	0.00	0.00	0.00	0.00	0.00	0.00	0.00	0.00	0.00
	- Otros Gastos	4 005 252.20	4 005 252.20	31 854.00	31 854.00	0.00	0.00	0.00	0.00	0.00	0.00	0.00	0.00	0.00	0.00	0.00	0.00	0.00
8	Gastos Financieros	0.00	0.00	0.00	0.00	0.00	0.00	0.00	0.00	0.00	0.00	0.00	0.00	0.00	0.00	0.00	0.00	0.00
	- Gastos Financieros	0.00	0.00	0.00	0.00	0.00	0.00	0.00	0.00	0.00	0.00	0.00	0.00	0.00	0.00	0.00	0.00	0.00
	- Gastos Financieros	0.00	0.00	0.00	0.00	0.00	0.00	0.00	0.00	0.00	0.00	0.00	0.00	0.00	0.00	0.00	0.00	0.00
	- Gastos Financieros	0.00	0.00	0.00	0.00	0.00	0.00	0.00	0.00	0.00	0.00	0.00	0.00	0.00	0.00	0.00	0.00	0.00
	- Gastos Financieros	0.00	0.00	0.00	0.00	0.00	0.00	0.00	0.00	0.00	0.00	0.00	0.00	0.00	0.00	0.00	0.00	0.00
	- Gastos Financieros	0.00	0.00	0.00	0.00	0.00	0.00	0.00	0.00	0.00	0.00	0.00	0.00	0.00	0.00	0.00	0.00	0.00
	- Gastos Financieros	0.00	0.00	0.00	0.00	0.00	0.00	0.00	0.00	0.00	0.00	0.00	0.00	0.00	0.00	0.00	0.00	0.00
	- Gastos Financieros	0.00	0.00	0.00	0.00	0.00	0.00	0.00	0.00	0.00	0.00	0.00	0.00	0.00	0.00	0.00	0.00	0.00
	- Gastos Financieros	0.00	0.00	0.00	0.00	0.00	0.00	0.00	0.00	0.00	0.00	0.00	0.00	0.00	0.00	0.00	0.00	0.00
	- Gastos Financieros	0.00	0.00	0.00	0.00	0.00	0.00	0.00	0.00	0.00	0.00	0.00	0.00	0.00	0.00	0.00	0.00	0.00
	- Gastos Financieros	0.00	0.00	0.00	0.00	0.00	0.00	0.00	0.00	0.00	0.00	0.00	0.00	0.00	0.00	0.00	0.00	0.00
	- Gastos Financieros	0.00	0.00	0.00	0.00	0.00	0.00	0.00	0.00	0.00	0.00	0.00	0.00	0.00	0.00	0.00	0.00	0.00
	- Gastos Financieros	0.00	0.00	0.00	0.00	0.00	0.00	0.00	0.00	0.00	0.00	0.00	0.00	0.00	0.00	0.00	0.00	0.00
	- Gastos Financieros	0.00	0.00	0.00	0.00	0.00	0.00	0.00	0.00	0.00	0.00	0.00	0.00	0.00	0.00	0.00	0.00	0.00
	- Gastos Financieros	0.00	0.00	0.00	0.00	0.00	0.00	0.00	0.00	0.00	0.00	0.00	0.00	0.00	0.00	0.00	0.00	0.00
	- Gastos Financieros	0.00	0.00	0.00	0.00	0.00	0.00	0.00	0.00	0.00	0.00	0.00	0.00	0.00	0.00	0.00	0.00	0.00
	- Gastos Financieros	0.00	0.00	0.00	0.00	0.00	0.00	0.00	0.00	0.00	0.00	0.00	0.00	0.00	0.00	0.00	0.00	0.00
	- Gastos Financieros	0.00	0.00	0.00	0.00	0.00	0.00	0.00	0.00	0.00	0.00	0.00	0.00	0.00	0.00	0.00	0.00	0.00
	- Gastos Financieros	0.00	0.00	0.00	0.00	0.00	0.00	0.00	0.00	0.00	0.00	0.00	0.00	0.00	0.00	0.00	0.00	0.00
	- Gastos Financieros	0.00	0.00	0.00	0.00	0.00	0.00	0.00	0.00	0.00	0.00	0.00	0.00	0.00	0.00	0.00	0.00	0.00
	- Gastos Financieros	0.00	0.00	0.00	0.00	0.00	0.00	0.00	0.00	0.00	0.00	0.00	0.00	0.00	0.00	0.00	0.00	0.00
	- Gastos Financieros	0.00	0.00	0.00	0.00	0.00	0.00	0.00	0.00	0.00	0.00	0.00	0.00	0.00	0.00	0.00	0.00	0.00
	- Gastos Financieros	0.00	0.00	0.00	0.00	0.00	0.00	0.00	0.00	0.00	0.00	0.00	0.00	0.00	0.00	0.00	0.00	0.00
	- Gastos Financieros	0.00	0.00	0.00	0.00	0.00	0.00	0.00	0.00	0.00	0.00	0.00	0.00	0.00	0.00	0.00	0.00	0.00
	- Gastos Financieros	0.00	0.00	0.00	0.00	0.00	0.00	0.00	0.00	0.00	0.00	0.00	0.00	0.00	0.00	0.00	0.00	0.00
	- Gastos Financieros	0.00	0.00	0.00	0.00	0.00	0.00	0.00	0.00	0.00	0.00	0.00	0.00	0.00	0.00	0.00	0.00	0.00
	- Gastos Financieros	0.00	0.00	0.00	0.00	0.00	0.00	0.00	0.00	0.00	0.00	0.00	0.00	0.00	0.00	0.00	0.00	0.00
	- Gastos Financieros	0.00	0.00	0.00	0.00	0.00	0.00	0.00	0.00	0.00	0.00	0.00	0.00	0.00	0.00	0.00	0.00	0.00
	- Gastos Financieros	0.00	0.00	0.00	0.00	0.00	0.00	0.00	0.00	0.00	0.00	0.00	0.00	0.00	0.00	0.00	0.00	0.00
	- Gastos Financieros	0.00	0.00	0.00	0.00	0.00	0.00	0.00	0.00	0.00	0.00	0.00	0.00	0.00	0.00	0.00	0.00	0.00
	- Gastos Financieros	0.00	0.00	0.00	0.00	0.00	0.00	0.00	0.00	0.00	0.00	0.00	0.00	0.00	0.00	0.00	0.00	0.00
	- Gastos Financieros	0.00	0.00	0.00														





ESTADO DE EJECUCION PRESUPUESTARIA DE GASTOS POR INCISO, FUENTE DE FINANCIAMIENTO Y FUNCION (Continuación)

CONCEPTO	SUBVENCION EXTERNA		TRANSFERENCIAS EXTERNAS		CREDITO EXTERNO		SUBVENCION EXTERNA		TOTAL GENERAL	
	COMPROMISO	DEVENGADO	COMPROMISO	DEVENGADO	COMPROMISO	DEVENGADO	COMPROMISO	DEVENGADO	COMPROMISO	DEVENGADO
1 - Otros de Personal	2115 573 297,17	0,00	0,00	0,00	0,00	0,00	0,00	0,00	2115 573 297,17	0,00
2 - Bienes de Consumo	41 564 276,54	0,00	0,00	0,00	0,00	0,00	0,00	0,00	41 564 276,54	0,00
- Pisos, salientes, aligeraciones y forestales	20 073 114,02	0,00	0,00	0,00	0,00	0,00	0,00	0,00	20 073 114,02	0,00
- Pisos de carpeta, alfombra y empujados	4 131 180,96	0,00	0,00	0,00	0,00	0,00	0,00	0,00	4 131 180,96	0,00
- Pisos de maderas laminadas y laminados	7 642 377,26	0,00	0,00	0,00	0,00	0,00	0,00	0,00	7 642 377,26	0,00
- Pisos de maderas de meliáceas	390 343,91	0,00	0,00	0,00	0,00	0,00	0,00	0,00	390 343,91	0,00
- Muebles	2 396 079,03	0,00	0,00	0,00	0,00	0,00	0,00	0,00	2 396 079,03	0,00
3 - Otros bienes de consumo	9 027 695,99	0,00	0,00	0,00	0,00	0,00	0,00	0,00	9 027 695,99	0,00
- Alimentos y bebidas	23 548 511,49	0,00	0,00	0,00	0,00	0,00	0,00	0,00	23 548 511,49	0,00
- Alquileres y derechos	35 632 815,70	0,00	0,00	0,00	0,00	0,00	0,00	0,00	35 632 815,70	0,00
- Servicios técnicos y profesionales	111 893 757,92	0,00	0,00	0,00	0,00	0,00	0,00	0,00	111 893 757,92	0,00
- Publicidad y propaganda	1 333 996,75	0,00	0,00	0,00	0,00	0,00	0,00	0,00	1 333 996,75	0,00
- Pasajes y viáticos	5 678 154,11	0,00	0,00	0,00	0,00	0,00	0,00	0,00	5 678 154,11	0,00
- Otros servicios III	18 158 601,51	0,00	0,00	0,00	0,00	0,00	0,00	0,00	18 158 601,51	0,00
4 - Equipamiento	7 336 871,24	0,00	0,00	0,00	0,00	0,00	0,00	0,00	7 336 871,24	0,00
- Bienes de Uso	24 467 753,03	0,00	0,00	0,00	0,00	0,00	0,00	0,00	24 467 753,03	0,00
- Transportes	55 316 212,09	0,00	0,00	0,00	0,00	0,00	0,00	0,00	55 316 212,09	0,00
- Bienes (Becas estudiantes)	19 206 002,89	0,00	0,00	0,00	0,00	0,00	0,00	0,00	19 206 002,89	0,00
- Otros (Becas de Maestría)	32 872 377,69	0,00	0,00	0,00	0,00	0,00	0,00	0,00	32 872 377,69	0,00
5 - Otros gastos de funcionamiento	4 036 922,26	0,00	0,00	0,00	0,00	0,00	0,00	0,00	4 036 922,26	0,00
6 - Otros Gastos	0,00	0,00	0,00	0,00	0,00	0,00	0,00	0,00	0,00	0,00
7 - Otros - Argentin	0,00	0,00	0,00	0,00	0,00	0,00	0,00	0,00	0,00	0,00
<b>TOTAL GENERAL</b>	<b>3 177 299 806,94</b>	<b>0,00</b>	<b>0,00</b>	<b>0,00</b>	<b>0,00</b>	<b>0,00</b>	<b>0,00</b>	<b>0,00</b>	<b>3 177 299 806,94</b>	<b>0,00</b>

Se verifica que en la totalidad de la vista de documentos de respaldo.


  
**GABRIEL AFANADOR CIUDADINI PRELLI**  
 Director Gral. de Administraciones  
 Universidad Nacional de Misiones


  
**ING. FERNANDO LUIS KRAMER**  
 VICE-RECTOR  
 Universidad Nacional de Misiones  
 c/a. de la SCAEM


  
**MSc Ing. PATRICIA DOREEN**  
 RECTORA  
 Universidad Nacional de Misiones

FRMA

FRMA

FRMA

FRMA

FRMA

ESTADO DE EJECUCION PRESUPUESTARIA DE GASTOS  
 POR INCISO, FUENTE DE FINANCIAMIENTO Y FUNCIÓN

INCISO	CONCEPTO	TERCER NACIONAL		RECURSOS PROPIOS		RECURSOS CON AFECTACIÓN ESPECÍFICA		TRANSFERENCIAS EXTERNAS		CREDITO LIBRE		ECONOMÍAS DE EJECUCIÓN ANTERIORES		En Pesos
		COMPROMISO	DEVENGADO	PAGADO	COMPROMISO	DEVENGADO	PAGADO	COMPROMISO	DEVENGADO	PAGADO	COMPROMISO	DEVENGADO	PAGADO	
1	Gastos en Personal	0,00	0,00	43.373,52	43.373,52	0,00	0,00	0,00	0,00	0,00	0,00	0,00	0,00	156.142,00
2	Proyectos científicos, tecnológicos y forestales	12,00	19,00	35.206,15	35.206,15	0,00	0,00	0,00	0,00	29,870,19	29,870,19	70.840,50	70.840,50	70.840,50
	- Fletes y envíos	0,00	0,00	7,00	7,00	0,00	0,00	0,00	0,00	0,00	0,00	0,00	0,00	0,00
	- Fletes y envíos de materiales	0,00	0,00	0,00	0,00	0,00	0,00	0,00	0,00	0,00	0,00	0,00	0,00	0,00
	- Fletes de correo y correo electrónico	19,00	19,00	28,209,15	28.209,15	0,00	0,00	0,00	0,00	11,104,00	11.104,00	124.660,50	124.660,50	124.660,50
	- Fletes de correo de materiales	0,00	0,00	2.004,00	2.004,00	0,00	0,00	0,00	0,00	0,00	0,00	0,00	0,00	0,00
	- Otros bienes de consumo	0,00	0,00	69.532,00	69.532,00	0,00	0,00	0,00	0,00	70.980,00	70.980,00	3.445,28	3.445,28	3.445,28
	- Otros bienes de capital	1.389,00	1.389,00	84.310,00	84.310,00	0,00	0,00	0,00	0,00	0,00	0,00	84.189,00	84.189,00	84.189,00
	- Análisis y estudios	24.180,18	24.180,18	2.599.980,34	2.599.980,34	0,00	0,00	0,00	0,00	59.900,32	59.900,32	598.026,07	598.026,07	598.026,07
	- Análisis y estudios de proyectos	0,00	0,00	30,00	30,00	0,00	0,00	0,00	0,00	0,00	0,00	0,00	0,00	0,00
	- Análisis y estudios de factibilidad	0,00	0,00	30,00	30,00	0,00	0,00	0,00	0,00	0,00	0,00	0,00	0,00	0,00
	- Análisis y estudios de factibilidad de proyectos	13.200,00	13.200,00	2.232.229,25	2.232.229,25	0,00	0,00	0,00	0,00	0,00	0,00	427.254,28	427.254,28	427.254,28
	- Análisis y estudios de factibilidad de proyectos de inversión	1.120,00	1.120,00	131.718,20	131.718,20	0,00	0,00	0,00	0,00	0,00	0,00	0,00	0,00	0,00
	- Servicios tecnológicos y financieros	9.850,18	9.850,18	40.514,50	40.514,50	0,00	0,00	0,00	0,00	0,00	0,00	39.583,19	39.583,19	39.583,19
	- Pasajes y viáticos	0,00	0,00	375,00	375,00	0,00	0,00	0,00	0,00	0,00	0,00	0,00	0,00	0,00
	- Otros gastos	1.877.871,71	1.877.871,71	781.500,84	781.500,84	0,00	0,00	0,00	0,00	477.873,96	477.873,96	3.884.522,51	3.884.522,51	3.884.522,51
	- Equipamiento	0,00	0,00	791.500,84	791.500,84	0,00	0,00	0,00	0,00	0,00	0,00	2.084.102,51	2.084.102,51	2.084.102,51
	- Otros	7.849,00	7.849,00	1.473,00	1.473,00	0,00	0,00	0,00	0,00	0,00	0,00	0,00	0,00	0,00
	- Bienes (Bienes a entes)	6.442.381,00	6.442.381,00	5.409.652,02	5.409.652,02	0,00	0,00	0,00	0,00	75.400,00	75.400,00	193.545,00	193.545,00	193.545,00
	- Bienes muebles (Inventarios)	172.800,00	172.800,00	842.000,00	842.000,00	0,00	0,00	0,00	0,00	0,00	0,00	0,00	0,00	0,00
	- Bienes inmuebles (Inventarios)	0,00	0,00	0,00	0,00	0,00	0,00	0,00	0,00	0,00	0,00	0,00	0,00	0,00
	- Otros Bienes	0,00	0,00	66.448,00	66.448,00	0,00	0,00	0,00	0,00	0,00	0,00	0,00	0,00	0,00
	- Otros Gastos	0,00	0,00	0,00	0,00	0,00	0,00	0,00	0,00	0,00	0,00	0,00	0,00	0,00
	- Gastos Fisqu岸os	0,00	0,00	0,00	0,00	0,00	0,00	0,00	0,00	0,00	0,00	0,00	0,00	0,00
	TOTAL GENERAL	9.300.892,71	9.173.951,71	8.139.246,43	8.139.246,43	0,00	0,00	0,00	0,00	798.053,96	798.053,96	4.819.592,19	4.819.592,19	3.897.049,94

Se certifica que el presente es un extracto de la base de datos de ejecución de recursos.

FRMA

FRMA

FRMA

FRMA



*[Handwritten signature]*  
 Ing. FERNANDO LUIS KRAMER  
 VICEDIRECTOR  
 Universidad Nacional de Misiones  
 c/a. de la SABW

*[Handwritten signature]*  
 Ing. CARLOS ALVARO CIADINI PIRELLI  
 Director Geral de Administración  
 Universidad Nacional de Misiones



ESTADO DE EJECUCION PRESUPUESTARIA DE GASTOS  
 POR INCISO, FUENTE DE FINANCIAMIENTO Y FUNCION,  
 COMPROMISOS NO DEVENGADOS AL 31/12/2020

CUADRO 10122

CONSOLIDADO

INCISO	CONCEPTO	COMPROMISOS NO DEVENGADOS AL CIERRE DEL EJERCICIO										TOTAL	
		TESORO NACIONAL	RECURSOS PROPIOS	RECURSOS CON AFECT. ESPECIFICA	TRANSFERENCIAS INTERNAS	CREDITO INTERNO	ECONOMIAS DE EJ. ANTERIORES	TRANSFERENCIAS EXTERNAS	CREDITO EXTERNO				
1	Gastos en Personal - Personal Permanente - Personal Temporal - Servicios Extraordinarios - Asignaciones Familiares - Asistencia Social al Personal - Beneficios y Compensaciones Otros	0,00 0,00 0,00 0,00 0,00 0,00 0,00 0,00	2.061,48 2.010,01 0,00 0,00 0,00 51,47 0,00 0,00	0,00 0,00 0,00 0,00 0,00 0,00 0,00 0,00	0,00 0,00 0,00 0,00 0,00 0,00 0,00 0,00	0,00 0,00 0,00 0,00 0,00 0,00 0,00 0,00	0,00 0,00 0,00 0,00 0,00 0,00 0,00 0,00	0,00 0,00 0,00 0,00 0,00 0,00 0,00 0,00	0,00 0,00 0,00 0,00 0,00 0,00 0,00 0,00	0,00 0,00 0,00 0,00 0,00 0,00 0,00 0,00	0,00 0,00 0,00 0,00 0,00 0,00 0,00 0,00	0,00 0,00 0,00 0,00 0,00 0,00 0,00 0,00	2.061,48 2.010,01 0,00 0,00 0,00 51,47 0,00 0,00
2	Bienes de Consumo	3.291.520,11	259.301,74	0,00	489,58	212.100,00	0,00	312.014,76	0,00	0,00	0,00	0,00	4.075.426,19
3	Servicios no Personales - Servicios Básicos - Alquileres y derechos - Mantenimiento, reparación y limpieza - Servicios técnicos y profesionales - Servicios comerciales y financieros - Publicidad y propaganda - Pasajes y viáticos - Impuestos, derechos y tasas - Otros servicios	2.400.338,50 116.238,86 22.027,74 491.175,24 1.622.348,00 0,00 0,00 13.538,99 0,01 134.939,66	261.751,04 270,00 0,00 178.065,00 70.319,32 0,00 0,00 1.300,00 0,00 13.826,72	0,00 0,00 0,00 0,00 0,00 0,00 0,00 0,00 0,00 0,00	1.135,78 0,00 0,00 0,00 0,00 0,00 0,00 80,00 0,00 1.055,78	0,00 0,00 0,00 0,00 0,00 0,00 0,00 0,00 0,00 0,00	532.392,23 147.175,68 152.740,14 127.401,89 52.749,02 0,00 0,00 37.562,00 6.951,16 7.812,34	0,00 0,00 0,00 0,00 0,00 0,00 0,00 0,00 0,00 0,00	0,00 0,00 0,00 0,00 0,00 0,00 0,00 0,00 0,00 0,00	0,00 0,00 0,00 0,00 0,00 0,00 0,00 0,00 0,00 0,00	0,00 0,00 0,00 0,00 0,00 0,00 0,00 0,00 0,00 0,00	0,00 0,00 0,00 0,00 0,00 0,00 0,00 0,00 0,00 0,00	3.195.647,55 116.508,86 169.253,42 819.980,38 1.830.069,21 52.749,02 0,00 52.500,99 6.951,17 157.644,50
4	Bienes de Uso - Infraestructura - Equipamiento - Otros	4.282.628,56 2.751.316,86 1.531.311,70 0,00	7.442.360,22 200.728,01 7.241.632,21 0,00	0,00 0,00 0,00 0,00	0,40 0,00 0,00 0,00	1.371.067,80 1.371.067,80 0,00 0,00	1.732.729,02 1.466.663,41 99.872,21 166.189,00	0,00 0,00 0,00 0,00	0,00 0,00 0,00 0,00	0,00 0,00 0,00 0,00	0,00 0,00 0,00 0,00	0,00 0,00 0,00 0,00	17.186.648,72 6.776.590,80 10.243.888,92 166.189,00
5	Transferencias - Corrientes - De Capital	570.275,51 570.275,51 0,00	37.023,30 37.023,30 0,00	0,00 0,00 0,00	0,00 0,00 0,00	494.365,06 494.365,06 0,00	0,00 0,00 0,00	0,00 0,00 0,00	0,00 0,00 0,00	0,00 0,00 0,00	0,00 0,00 0,00	0,00 0,00 0,00	1.101.663,87 1.101.663,87 0,00
6	Activos Financieros	0,00	0,00	0,00	0,00	0,00	0,00	0,00	0,00	0,00	0,00	0,00	0,00
7	Servicios de la Deuda	0,00	0,00	0,00	0,00	0,00	0,00	0,00	0,00	0,00	0,00	0,00	0,00
8	Otros Gastos	0,00	0,00	0,00	0,00	0,00	0,00	0,00	0,00	0,00	0,00	0,00	0,00
9	Gastos Figurativos	0,00	0,00	0,00	0,00	0,00	0,00	0,00	0,00	0,00	0,00	0,00	0,00
<b>TOTAL GENERAL</b>		<b>10.544.762,68</b>	<b>8.002.527,78</b>	<b>0,00</b>	<b>1.625,76</b>	<b>1.583.167,80</b>	<b>0,00</b>	<b>3.433.030,67</b>	<b>0,00</b>	<b>2.337.882,12</b>	<b>0,00</b>	<b>0,00</b>	<b>25.922.996,81</b>

Se certifica que se ha tenido a la vista la documentación de respaldo.

**PABLO DANIEL MAIDANA**  
 Jefe de Aba. Contabilidad del Ppto.  
 Director de la Unidad  
 Universidad Nacional de Misiones

FIRMA

**MSc Ing. ALBA DOMINENI**  
 FISCALIA  
 Universidad Nacional de Misiones

FIRMA










CUADRO DE EJECUCIÓN DE PROGRAMAS ESPECIALES DE FINANCIAMIENTO POR JURISDICCION NACIONAL

CUENTA DE INVERSIÓN - EJERCICIO al31/12/2020

SAF: 824  
UNIVERSIDAD NACIONAL DE MISIONES

JURISDICCION	DENOMINACION DEL PROGRAMA	FUENTE DE FINANCIAMIENTO	CREDITO	COMPROMISO	DEVENGADO POR OBJETO DEL GASTO							TOTAL DEVENGADO
					Inciso 1	Inciso 2	Inciso 3	Inciso 4	Inciso 5	Inciso 7		
											Gastos en Personal	
70	PROMEII	16	\$229,18	\$0,00	\$0,00	\$0,00	\$0,00	\$0,00	\$0,00	\$0,00	\$0,00	\$0,00
70	Programa de Apoyo a la Fc	16	\$6.159,29	\$0,00	\$0,00	\$0,00	\$0,00	\$0,00	\$0,00	\$0,00	\$0,00	\$0,00
70	Contratos-Programa	16	\$601.663,33	\$0,00	\$0,00	\$0,00	\$0,00	\$0,00	\$0,00	\$0,00	\$0,00	\$0,00
70	Recursos Humanos Acadé	16	\$5.391,11	\$0,00	\$0,00	\$0,00	\$0,00	\$0,00	\$0,00	\$0,00	\$0,00	\$0,00
70	PROJUN	16	\$500,00	\$0,00	\$0,00	\$0,00	\$0,00	\$0,00	\$0,00	\$0,00	\$0,00	\$0,00
70	Programa de Promoción de	16	\$40.511,90	\$0,00	\$0,00	\$0,00	\$0,00	\$0,00	\$0,00	\$0,00	\$0,00	\$0,00
70	Programa de Voluntariado	16	\$40.693,81	\$0,00	\$0,00	\$0,00	\$0,00	\$0,00	\$0,00	\$0,00	\$0,00	\$0,00
70	Programa de Seguridad en	16	\$4.248,68	\$0,00	\$0,00	\$0,00	\$0,00	\$0,00	\$0,00	\$0,00	\$0,00	\$0,00
70	Programa de Capacitación	16	\$33,35	\$0,00	\$0,00	\$0,00	\$0,00	\$0,00	\$0,00	\$0,00	\$0,00	\$0,00
70	Programas de Apoyo al Bie	15	\$136.630,25	\$0,00	\$0,00	\$0,00	\$0,00	\$0,00	\$0,00	\$0,00	\$0,00	\$0,00
70	Programas de Apoyo al Bie	16	\$1.435,93	\$0,00	\$0,00	\$0,00	\$0,00	\$0,00	\$0,00	\$0,00	\$0,00	\$0,00
70	COOP INT.MARCA	16	\$49.560,12	\$0,00	\$0,00	\$0,00	\$0,00	\$0,00	\$0,00	\$0,00	\$0,00	\$0,00
70	PPUA - FORTALECIMIENT	16	\$29.943,68	\$0,00	\$0,00	\$0,00	\$0,00	\$0,00	\$0,00	\$0,00	\$0,00	\$0,00
70	Becas biennetario	16	\$79.350,24	\$0,00	\$0,00	\$0,00	\$0,00	\$0,00	\$0,00	\$0,00	\$0,00	\$0,00
70	PROJUM-Proyectos de Ap	16	\$30.971,07	\$0,00	\$0,00	\$0,00	\$0,00	\$0,00	\$0,00	\$0,00	\$0,00	\$0,00
70	PPUA - Extensión Universi	16	\$39.317,89	\$0,00	\$0,00	\$0,00	\$0,00	\$0,00	\$0,00	\$0,00	\$0,00	\$0,00
70	PPUA - Fortalecimiento Re	16	\$111.624,73	\$0,00	\$0,00	\$0,00	\$0,00	\$0,00	\$0,00	\$0,00	\$0,00	\$0,00
70	Apoyo Autoevaluac Proc de	16	\$17,93	\$0,00	\$0,00	\$0,00	\$0,00	\$0,00	\$0,00	\$0,00	\$0,00	\$0,00
70	Apoyo nivel Secundario pat	16	\$70.032,03	\$0,00	\$0,00	\$0,00	\$0,00	\$0,00	\$0,00	\$0,00	\$0,00	\$0,00
70	Progr Capacitac Docente G	16	\$750,00	\$0,00	\$0,00	\$0,00	\$0,00	\$0,00	\$0,00	\$0,00	\$0,00	\$0,00
70	Progr Capacitac Docente G	15	\$41.041,00	\$0,00	\$0,00	\$0,00	\$0,00	\$0,00	\$0,00	\$0,00	\$0,00	\$0,00
70	Otras asignaciones FUNDA	16	\$18.120,98	\$0,00	\$0,00	\$0,00	\$0,00	\$0,00	\$0,00	\$0,00	\$0,00	\$0,00
70	COOP.INT. CENTROS AS	16	\$35.133,00	\$0,00	\$0,00	\$0,00	\$0,00	\$0,00	\$0,00	\$0,00	\$0,00	\$0,00
70	COOP.INT. MOVILIDAD DE	16	\$7.388,00	\$0,00	\$0,00	\$0,00	\$0,00	\$0,00	\$0,00	\$0,00	\$0,00	\$0,00
70	COOP.INT. MOVILIDAD DE	16	\$55.300,00	\$0,00	\$0,00	\$0,00	\$0,00	\$0,00	\$0,00	\$0,00	\$0,00	\$0,00
70	Programa Unificación de C	16	\$717,45	\$0,00	\$0,00	\$0,00	\$0,00	\$0,00	\$0,00	\$0,00	\$0,00	\$0,00
70	Programa DOCTORAR	16	\$136.211,55	\$0,00	\$0,00	\$0,00	\$0,00	\$0,00	\$0,00	\$0,00	\$0,00	\$0,00
70	Consejos Regionales de Pl	16	\$1.565.737,41	\$0,00	\$0,00	\$0,00	\$0,00	\$0,00	\$0,00	\$0,00	\$0,00	\$0,00
70	Plan Estratégico de Formac	16	\$75.830,94	\$0,00	\$0,00	\$0,00	\$0,00	\$0,00	\$0,00	\$0,00	\$0,00	\$0,00
70	Programa de Apoyo a las C	16	\$318.060,00	\$0,00	\$0,00	\$0,00	\$0,00	\$0,00	\$0,00	\$0,00	\$0,00	\$0,00
70	Programa de Apoyo en Sec	16	\$688.975,08	\$0,00	\$0,00	\$0,00	\$0,00	\$0,00	\$0,00	\$0,00	\$0,00	\$0,00
70	Universidad y Transporte	16	\$15.073,01	\$0,00	\$0,00	\$0,00	\$0,00	\$0,00	\$0,00	\$0,00	\$0,00	\$0,00
70	Calidad Universitaria " Proy	16	\$392,00	\$0,00	\$0,00	\$0,00	\$0,00	\$0,00	\$0,00	\$0,00	\$0,00	\$0,00
70	Est a la Vocacion Cientifica	11	\$3.733.900,00	\$3.450.000,00	\$0,00	\$0,00	\$0,00	\$0,00	\$0,00	\$0,00	\$0,00	\$3.450.000,00
70	Conv AFIP Dto.1751/10	11	\$4.257.155,50	\$4.065.325,28	\$0,00	\$0,00	\$0,00	\$0,00	\$0,00	\$0,00	\$4.065.325,28	\$4.065.325,28
70	Conv colab científica CNEA-F	11	\$1.200.000,00	\$1.143.159,40	\$0,00	\$0,00	\$0,00	\$0,00	\$0,00	\$0,00	\$0,00	\$1.143.159,40
I - SUBTOTAL JURISDICCION 70			13.398.100,44	8.658.484,68	0,00	0,00	151.370,88	0,00	3.450.000,00	4.065.325,28	8.809.855,56	8.809.855,56
Conv GIN Proy RUGE		11	\$233.350,00	232.336,63	0,00	0,00	9.986,63	0,00	0,00	0,00	0,00	232.336,63
Conv INET 979/19		11	\$398.200,00	1.493.000,00	0,00	0,00	0,00	1.493.000,00	0,00	0,00	0,00	1.493.000,00
Conv UNAM FCE FODECAP		11	216.000,00	0,00	0,00	0,00	0,00	0,00	0,00	0,00	0,00	0,00
Conv INAP		11	260.000,00	0,00	0,00	0,00	0,00	0,00	0,00	0,00	0,00	0,00
II - SUBTOTAL OTRAS JURISDICCIONES			2.247.550,00	1.725.336,63	0,00	0,00	9.986,63	1.493.000,00	0,00	0,00	0,00	1.725.336,63
III - TOTAL (H/I)			15.645.650,44	10.383.821,31	0,00	0,00	161.357,51	1.493.000,00	3.450.000,00	4.065.325,28	8.809.855,56	10.535.192,19



*[Signature]*  
Mg. Alicia Bolren  
RECTORA  
Universidad Nacional de Misiones

*[Signature]*  
Ing. Fernando Luis Kramer  
VICE-RECTOR  
Universidad Nacional de Misiones  
c/o. de la SCSyE

*[Signature]*  
CC. CAMERALEANDRO CITADINI PRELI  
Director Gral. de Administración  
Universidad Nacional de Misiones

*[Signature]*  
PABLO JUAN MAIDANA  
Jefe de Dpto. Contabilidad del Ppto.  
Division de Contabilidad  
Universidad Nacional de Misiones

SAF: 824  
 UNaM  
 Ejercicio: 2020  
 Fecha: 31/12/2020  
 Versión: 9



**ESTADO DE EJECUCIÓN PRESUPUESTARIA  
 ESTADO DE RECURSOS**

CUADRO 10.1.3		- En pesos -
CONCEPTO		RECAUDADO TOTAL
I	INGRESOS TRIBUTARIOS	0,00
II	INGRESOS NO TRIBUTARIOS	12.871.072,89
III	CONTRIBUCIONES	0,00
IV	VENTA BS. Y SS. DE ADM. PUBLICAS	176.061.741,80
V	INGRESOS DE OPERACIONES	0,00
VI	RENTAS DE LA PROPIEDAD	5.924.135,07
VII	TRANSFERENCIAS CORRIENTES	3.083.487.113,32
	- Fondos recibidos del Ministerio de Educación	3.079.911.391,78
	Del ejercicio	2.847.679.180,84
	De ejercicios anteriores	232.232.210,94
	- Fondos recibidos de Otros Org. de la Adm. Nac.	3.575.721,54
	- Fondos de Crédito Externo	0,00
	- Otros	0,00
VIII	RECURSOS DE CAPITAL	30.937.018,42
	- Recursos Propios De Capital	0,00
	- Transferencias de Capital	30.937.018,42
	- Fondos recibidos del Ministerio de Educación	28.854.896,25
	Del ejercicio	25.175.285,25
	De ejercicios anteriores	3.679.611,00
	- Fondos recibidos de Otros Org. de la Adm. Nac.	0,00
	- Otras transferencias de capital	2.082.122,17
	- Venta de Acc.y Partic.de Capital	0,00
	- Recuperación de Prestamos	0,00
	. A Corto Plazo	0,00
	. A Largo Plazo	0,00
IX	TOTAL	3.309.281.081,50
X	FUENTES FINANCIERAS	0,00
	- Disminución de Otros Act. Finan.	0,00
	- Endeudamiento Publico	0,00
	- Obtención de Prestamos	0,00
	- Incremento de Otros Pasivos	0,00
	- Incremento del Patrimonio	0,00
<b>TOTAL GENERAL</b>		<b>3.309.281.081,50</b>

Se certifica que se ha tenido a la vista la documentación de respaldo.

**PABLO DANIEL MAIDANA**  
 Jefe de Dpto. Contabilidad del Ppto.  
 Dirección de Contabilidad.  
 Universidad Nacional de Misiones

FIRMA

**GABRIEL ALEJANDRO CITADINI PIRELLI**  
 Director Gral. de Administración  
 Universidad Nacional de Misiones

FIRMA


**Ing. FERNANDO LUIS BOHREN**  
 VICE-RECTOR  
 Universidad Nacional de Misiones  
 Cte. de la SOE y P


FIRMA


**MSc Ing. ALICIA BOHREN**  
 RECTORA  
 Universidad Nacional de Misiones

DETALLE DE GASTOS CORRIENTES  
BIENES DE CONSUMO  
UNIVERSIDADES NACIONALES


Código	Objeto del Gasto	Concepto	Importes Parciales	Monto Ejecutado 31/12/2020
2.1.1.2.1.0.0	Inc. 2	Bienes de Consumo		43.864.149,58
	Inc. 2 P.P. 1	Productos alimenticios, agropecuarios y forestales	16.768.017,16	
	Inc. 2 P.P. 2	Textiles y Vestuario	1.199.191,74	
	Inc. 2 P.P. 3	Productos de papel, cartón e impresos	4.136.473,21	
	Inc. 2 P.P. 4	Productos de cuero y caucho	265.102,44	
	Inc. 2 P.P. 5	Productos químicos, combustibles y lubricantes	8.775.683,08	
	Inc. 2 P.P. 6	Productos de minerales no metálicos	362.348,51	
	Inc. 2 P.P. 7	Productos metálicos	2.584.245,95	
	Inc. 2 P.P. 8	Minerales	396.296,03	
	Inc. 2 P.P. 9	Otros bienes de consumo	9.376.791,46	


  
**PABLO ANJEL AYUDANA**  
 Jefe de Ppto. Contabilidad del Ppto.  
 Dirección de Contabilidad  
 Universidad Nacional de Misiones

  
**GABRIEL ALEJANDRO CITADINI PRELLI**  
 Director Gral. de Administración  
 Universidad Nacional de Misiones

  
**FERNANDO LUIS KRAMER**  
 VICE-RECTOR  
 Universidad Nacional de Misiones  
**Dr. de la SGEyf**

  
**MSc. PATRICIA BOHREN**  
 RECTORA  
 Universidad Nacional de Misiones





SAF: 824  
 UNaM  
 Ejercicio: 2020  
 Fecha: 31/12/2020  
 Versión: 9

Cuadro 10.1.5.

**DETALLE DE GASTOS DE CAPITAL  
 INVERSIÓN REAL DIRECTA  
 UNIVERSIDADES NACIONALES**

Formación Bruta de Capital Fijo Descripción	Ubicación Geográfica	Monto Ejecutado 31/12/2020	% de Avance
BIENES PREEXISTENTES		20.000,00	
TIERRAS Y TERRENOS		0,00	
EDIFICIOS E INSTALACIONES		0,00	
OTROS BIENES PREEXISTENTES		20.000,00	
CONSTRUCCIONES		4.417.762,56	
CONSTRUC. EN BIENES DE DOMINIO PRIVADO		4.417.762,56	
CONSTRUC. EN BIENES DE DOMINIO PUBLICO		0,00	
MAQUINARIA Y EQUIPO		30.949.362,27	
MAQUINARIA Y EQUIPO DE PRODUCCION		27.811,53	
EQUIPO DE TRANSPORTE TRACCION Y ELEVACION		7.525.559,38	
EQUIPO SANITARIO Y DE LABORATORIO		4.359.918,17	
EQUIPO DE COMUNICACIONES Y SEÑALAMIENTO		1.345.403,72	
EQUIPO EDUCACIONAL Y RECREATIVO		1.147.198,13	
EQUIPO PARA COMPUTACION		9.204.984,70	
EQUIPO DE OFICINA Y MUEBLES		3.176.492,20	
HERRAMIENTAS Y REPUESTOS MAYORES		307.060,85	
EQUIPOS VARIOS		3.854.933,59	
EQUIPO MILITAR Y DE SEGURIDAD		56.663,91	
EQUIPO MILITAR Y DE SEGURIDAD		56.663,91	
LIBROS REVISTAS Y OTROS ELEMENTOS COLEC.		0,00	
LIBROS REVISTAS Y ELEMENT. COLECCIONABLES		0,00	
OBRAS DE ARTE		0,00	
OBRAS DE ARTE		0,00	
SEMOVIENTES		0,00	
SEMOVIENTES		0,00	
ACTIVOS INTANGIBLES		0,00	
PROGRAMAS DE COMPUTACION		0,00	
OTROS ACTIVOS INTANGIBLES		0,00	
<b>TOTAL</b>		<b>35.443.788,74</b>	

UNIVERSIDAD NACIONAL DE MISIONES  
 Sede de la Dirección del País  
 Dirección de Contabilidad  
 Universidad Nacional de Misiones

**Lt. GABRIEL ALIANDRO CITADINI PIRELLI**  
 Director Gral. de Administración  
 Universidad Nacional de Misiones

**Ing. FERNANDO LUIS KRAMER**  
 VICE-RECTOR  
 Universidad Nacional de Misiones  
 c/a. de la SCDyP

**MSc Ing. ALICIA BOHREN**  
 RECTORA  
 Universidad Nacional de Misiones



**DETALLE DE CRÉDITOS Y DEUDAS  
 CON ORGANISMOS DE LA ADMINISTRACIÓN NACIONAL  
 EJERCICIO FISCAL : 2020**

**DATOS GENERALES**

**Servicio Administrativo-Financiero**


Código: 824

Descripción: UNIVERSIDAD NACIONAL DE MISIONES

**Responsables para evacuar consultas acerca del cuadro**

1	<i>Apellido y Nombres</i>	Pablo Daniel Maidana
	<i>Cargo</i>	Jefe de Departamento Contabilidad
	<i>Teléfono(s) / Interno</i>	0376-4480691-125
	<i>e-Mail</i>	pablo.maidana@campus.unam.edu.ar
2	<i>Apellido y Nombres</i>	Gabriel Alejandro Citadini Pirelli
	<i>Cargo</i>	Director General de Administracion
	<i>Teléfono(s) / Interno</i>	0376-4480691-123
	<i>e-Mail</i>	gabriel.citadini@campus.unam.edu.ar
3	<i>Apellido y Nombres</i>	Oscar Domingo Galarza
	<i>Cargo</i>	Secretario General de Economía y Finanzas
	<i>Teléfono(s) / Interno</i>	0376-4480691-102
	<i>e-Mail</i>	oscar.galarza@campus.unam.edu.ar


  
 PABLO DANIEL MAIDANA  
 Jefe de Dpto. Contabilidad del Ppto.  
 Dirección de Contabilidad  
 Universidad Nacional de Misiones  
**FIRMA**

  
 GABRIEL ALEJANDRO CITADINI PIRELLI  
 Director Gral. de Administración  
 Universidad Nacional de Misiones  
**FIRMA**

  
 Ing. FERNANDO LUIS NRAMER  
 VICE-RECTOR  
 Universidad Nacional de Misiones  
 3/6 de la SGGP  
**FIRMA**

  
 MSc. LIC. ALICIA BOHREN  
 RECTORA  
 Universidad Nacional de Misiones  
**FIRMA**

**DETALLE DE CRÉDITOS Y DEUDAS CON ORGANISMOS DE LA ADMINISTRACIÓN NACIONAL**  
**EJERCICIO FISCAL : 2020**  
**RESÚMEN DE CRÉDITOS Y DEUDAS AL 31 DE DICIEMBRE DEL EJERCICIO QUE SE CIERRA**



SAF-COD	SAF - DENOMINACIÓN
824	UNIVERSIDAD NACIONAL DE MISIONES

CÓDIGO ORGANISMOS	DENOMINACIÓN	CRÉDITOS	DEUDAS
1	AUDITORIA GENERAL DE LA NACION	-	-
101	FUNDACION MIGUEL LILLO (Organismo Descentralizado)	-	-
102	COMITÉ FEDERAL DE RADIODIFUSIÓN	-	-
103	CONSEJO NAC. DE INVEST. CIENT. Y TECNICAS	-	-
104	INST. NACIONAL DE ADMINISTRACION PUBLICA	-	-
105	COMISION NACIONAL DE ENERGIA ATOMICA	-	-
106	COMISION NACIONAL DE ACTIVIDADES ESPACIALES	-	-
107	ADMINISTRACION DE PARQUES NACIONALES	-	-
108	INST. NAC. DEL AGUA Y DEL AMBIENTE	-	-
109	SINDICATURA GENERAL DE LA NACION	-	-
110	INSTITUTO NACIONAL DE ACCION MUTUAL	-	-
111	CONSEJO NACIONAL DE NINEZ, ADOLESCENCIA Y FAMILIA	-	-
112	AUTORIDAD REGULATORIA NUCLEAR	-	-
113	TEATRO NACIONAL CERVANTES	-	-
114	INSTITUTO NACIONAL DE ASOCIATIVISMO Y ECONOMIA SOCIAL INAES	-	-
115	COMISION NACIONAL DE COMUNICACIONES	-	-
116	BIBLIOTECA NACIONAL	-	-
117	INSTITUTO NACIONAL DEL TEATRO	-	-
118	INSTITUTO NACIONAL DE ASUNTOS INDIGENAS	-	-
119	INSTITUTO NACIONAL DE PROMOCION TURISTICA	-	-
200	REGISTRO NACIONAL DE LAS PERSONAS	-	-
201	DIRECCION NACIONAL DE MIGRACIONES	-	-
202	INST. NAC. C/LA DISCRIMINACION, LA XENOFOBIA Y EL RACISMO	-	-
203	AGENCIA NACIONAL DE SEGURIDAD VIAL	-	-
250	CAJA DE RETIROS JUBILACIONES Y PENS. DE LA POLICIA FEDERAL	-	-
301	SECRETARIA GENERAL DE LA PRESIDENCIA DE LA NACION	-	-
302	SECRETARIA DE INTELIGENCIA	-	-
303	SEC. PREVENCION Y LUCHA C/NARCOTRAFICO	-	-
304	SERVICIO OFICIAL DE RADIODIFUSION	-	-
305	DIRECCION GRAL.DE ADMIN.JEFATURA DE GABINETE	216.000,00	-
306	COMISION NAC. DE CORREOS Y TELEGRAFOS	-	-
307	MINISTERIO DE RELACIONES EXTERIORES, COMERCIO INTERN Y CULTO	-	-
308	SECRETARIA DE DEPORTES	-	-
309	SEC. DE DESARROLLO SOCIAL	-	-
310	MINISTERIO DE SALUD Y AMBIENTE	-	-
311	MINISTERIO DE DESARROLLO SOCIAL	-	-
312	SENADO DE LA NACION	-	-
313	CAMARA DE DIPUTADOS	-	-
314	BIBLIOTECA DEL CONGRESO	-	-
315	IMPRESA DEL CONGRESO	-	-
316	AYUDA SOC. PERSONAL DEL CONGRESO DE LA NAC.	-	-
317	SECRETARIA DE RECURSOS NATURALES Y DESARROLLO SUSTENTABLE	-	-
318	SEC. DE SEGURIDAD INTERIOR	-	-
319	DEFENSORIA DEL PUEBLO	-	-
320	CONSEJO DE LA MAGISTRATURA	-	-
321	INST. NACIONAL DE ESTADISTICA Y CENSOS	-	-
322	SECRETARIA DE TURISMO	-	-
323	COMISION NACIONAL DE COMERCIO EXTERIOR	-	-
324	SECRETARIA DE LA FUNCION PUBLICA	-	-
325	MINISTERIO DEL INTERIOR	-	-
326	POLICIA FEDERAL ARGENTINA	-	-
330	MINISTERIO DE EDUCACION	264.448.798,06	211.942,28
331	SERVICIO PENITENCIARIO FEDERAL	-	-
332	MINISTERIO DE JUSTICIA Y DERECHOS HUMANOS	-	-

Ing. FERNANDO LUIS KRAMER  
 VICE-RECTOR  
 Universidad Nacional de Misiones  
 a/c. de la SGEyF




**DETALLE DE CRÉDITOS Y DEUDAS CON ORGANISMOS DE LA ADMINISTRACIÓN NACIONAL**  
**EJERCICIO FISCAL : 2020**  
**RESÚMEN DE CRÉDITOS Y DEUDAS AL 31 DE DICIEMBRE DEL EJERCICIO QUE SE CIERRA**



SAF-COD	SAF - DENOMINACIÓN
824	UNIVERSIDAD NACIONAL DE MISIONES


CÓDIGO ORGANISMOS	DENOMINACIÓN	CRÉDITOS	DEUDAS
333	DIRECCION NACIONAL DE MIGRACIONES	-	-
334	ENTE DE COOP. TÉCNICA Y FINANCIERA DEL SERV. PENITENCIARIO FED.	-	-
335	CORTE SUPREMA DE JUSTICIA DE LA NACION	-	-
336	MINISTERIO DE CIENCIA, TECNOLOGIA E INNOVACION PRODUCTIVA	210.000,00	-
337	SECRETARIA DE CULTURA	-	-
338	SECRETARIA LEGAL Y TECNICA	-	-
340	PROCURACION PENITENCIARIA	-	-
341	SECRETARIA NACIONAL DE NIÑEZ, ADOLESCENCIA Y FAMILIA	-	-
342	AUTORIDAD CUENCA MATANZA RIACHUELO	-	-
350	MINISTERIO DE TRABAJO EMPLEO Y SEGURIDAD SOCIAL	-	-
351	SECRETARIA DE OBRAS PUBLICAS	-	-
352	SECRETARIA DE SEGURIDAD SOCIAL	-	-
353	SECRETARIA DE EMPLEO	-	-
354	MINISTERIO DE PLANIFICACION FED., INVERSION PUBLICA Y SERVIC	619.490,38	-
355	SERVICIO DE LA DEUDA PUBLICA	-	-
356	OBLIGACIONES A CARGO DEL TESORO	-	-
357	MINISTERIO DE ECONOMIA Y FINANZAS PÚBLICAS	-	-
358	MINISTERIO DE INFRAESTRUCTURA Y VIVIENDA	-	-
359	ORGANISMO NACIONAL DE ADMINISTRACIÓN DE BIENES	-	-
360	PROCURACION GENERAL DE LA NACION	-	-
361	DEFENSORIA GENERAL DE LA NACION	-	-
362	MINISTERIO DE INDUSTRIA Y TURISMO	-	-
363	MINISTERIO DE AGRICULTURA, GANADERIA Y PESCA	150.000,00	-
370	MINISTERIO DE DEFENSA	-	-
371	ESTADO MAYOR CONJUNTO F.F.A.A.	-	-
372	INST. INVEST. CIENTIFICAS Y TECNICAS F.F.A.A	-	-
374	ESTADO MAYOR GENERAL DEL EJERCITO	-	-
375	GENDARMERIA NACIONAL	-	-
376	DIRECCIÓN GENERAL DEL SERVICIO LOGÍSTICO DE LA DEFENSA	-	-
378	SUPERINTENDENCIA NACIONAL DE FRONTERAS	-	-
379	ESTADO MAYOR GENERAL DE LA ARMADA	-	-
380	PREFECTURA NAVAL ARGENTINA	-	-
381	ESTADO MAYOR GENERAL DE LA FUERZA AEREA	-	-
382	POLICIA DE SEGURIDAD AEROPORTUARIA	-	-
450	INSTITUTO GEOGRAFICO MILITAR	-	-
451	DIRECCION GRAL. DE FABRICACIONES MILITARES	-	-
452	SERVICIO METEOROLOGICO NACIONAL	-	-
470	INST. AYUDA FIN. PAGO DE RET. PENS. MILIT.	-	-
600	SERVICIO NACIONAL DE SANIDAD ANIMAL	-	-
601	AGENCIA NACIONAL DE DESARROLLO DE INVERSIONES	-	-
602	COMISION NACIONAL DE VALORES	-	-
603	SUPERINTENDENCIA DE SEGUROS DE LA NACION	-	-
604	DIRECCION NACIONAL DE VIALIDAD	-	-
605	INSTITUTO NACIONAL DE ACCION COOPERATIVA	-	-
606	INSTITUTO NAC. DE TECNOLOGIA AGROPECUARIA	-	-
607	INST. NAC. DE INVEST. Y DESARROLLO PESQUERO	-	-
608	INSTITUTO NACIONAL DE TECNOLOGIA INDUSTRIAL	-	-
609	INSTITUTO NACIONAL DE VITIVINICULTURA	-	-
610	INSTITUTO NACIONAL DE PREVENCIÓN SISMICA	-	-
611	OFICINA NACIONAL DE CONTROL COMERCIAL AGROPECUARIO	-	-
612	TRIBUNAL DE TASACIONES DE LA NACION	-	-
613	ENTE NACIONAL DE OBRAS HIDRICAS DE SANEAMIENTO	-	-
614	INSTITUTO NACIONAL DE SEMILLAS	-	-
616	DIRECCION GENERAL IMPOSITIVA	-	-

**DETALLE DE CRÉDITOS Y DEUDAS CON ORGANISMOS DE LA ADMINISTRACIÓN NACIONAL**  
**EJERCICIO FISCAL : 2020**  
**RESÚMEN DE CRÉDITOS Y DEUDAS AL 31 DE DICIEMBRE DEL EJERCICIO QUE SE CIERRA**



SAF-COD	SAF - DENOMINACIÓN
824	UNIVERSIDAD NACIONAL DE MISIONES

CÓDIGO ORGANISMOS	DENOMINACIÓN	CRÉDITOS	DEUDAS
617	ADMINISTRACION NACIONAL DE ADUANAS	-	-
618	INSTITUTO NACIONAL DE TECNOLOGIA MINERA	-	-
620	TRIBUNAL FISCAL DE LA NACION	-	-
621	INSTITUTO SUPERIOR DE LOS ECONOMISTAS DE GOBIERNO	-	-
622	INSTITUTO NACIONAL DE LA PROPIEDAD INDUSTRIAL (INPI)	-	-
623	SERVICIO NACIONAL DE SANIDAD Y CALIDAD AGROALIMENTARIA	-	-
624	SERVICIO GEOLOGICO MINERO ARGENTINO	-	-
625	ADMINISTRACION FEDERAL DE INGRESOS PUBLICOS	-	20.271.291,76
650	COMISION NACIONAL DE TELECOMUNICACIONES	-	-
651	ENTE NACIONAL REGULADOR DEL GAS	-	-
652	ENTE NACIONAL REGULADOR DE LA ELECTRICIDAD	-	-
654	COMISION NACIONAL DE REG. DEL TRANSPORTE	-	-
655	COMISION NAC. DE TRANSPORTE FERROVIARIO	-	-
656	ORGANISMO REGULADOR DE SEGURIDAD DE PRESAS	-	-
657	CENTRO REGIONAL DE AGUAS SUBTERRANEAS	-	-
658	COMISION NACIONAL DE COMERCIO EXTERIOR	-	-
659	ORGANO DE CONTROL DE LAS CONCESIONES VIALES	-	-
661	COMISION NACIONAL DE REGULACION DEL TRANSPORTE	-	-
662	ENTE NACIONAL DE ADMINISTRACION DE BIENES FERROVIARIOS	-	-
664	ORGANISMO REGULADOR DEL SISTEMA NACIONAL DE AEROPUERTOS	-	-
669	ADMINISTRACIÓN NACIONAL DE LA AVIACIÓN CIVIL	-	-
801	INST. NAC. DE CINE Y ARTES AUDIOVISUALES	-	-
802	FONDO NACIONAL DE LAS ARTES	-	-
804	COMISION NACIONAL DE EVALUACION Y ACREDITACION UNIVERSITARIA	-	-
806	UNIVERSIDAD DE BUENOS AIRES	-	-
807	UNIVERSIDAD NACIONAL DE CATAMARCA	-	-
808	UNIVERSIDAD NAC. DEL CTRO DE LA PCIA DE BS.AS.	-	-
809	UNIVERSIDAD NACIONAL DEL COMAHUE	-	-
810	UNIVERSIDAD NACIONAL DE CÓRDOBA	-	-
811	UNIVERSIDAD NACIONAL DE CUYO	-	-
812	UNIVERSIDAD NACIONAL DE ENTRE RÍOS	-	-
813	UNIVERSIDAD NACIONAL DE FORMOSA	-	-
814	UNIVERSIDAD NAC. DE GRAL. SAN MARTÍN PCIA. BS.AS.	-	-
815	UNIVERSIDAD NACIONAL DE GRAL. SARMIENTO	-	-
816	UNIVERSIDAD NACIONAL DE JUJUY	-	-
817	UNIVERSIDAD NACIONAL DE LA MATANZA	-	-
818	UNIVERSIDAD NACIONAL DE LA PAMPA	-	-
819	UNIVERSIDAD NACIONAL DE LA PLATA	-	-
820	UNIVERSIDAD NACIONAL DEL LITORAL	-	-
821	UNIVERSIDAD NACIONAL DE LOMAS DE ZAMORA	-	-
822	UNIVERSIDAD NACIONAL DE LUJAN	-	-
823	UNIVERSIDAD NACIONAL DE MAR DEL PLATA	-	-
824	UNIVERSIDAD NACIONAL DE MISIONES	-	-
825	UNIVERSIDAD NACIONAL DEL NORDESTE	-	-
826	UNIVERSIDAD NACIONAL DE LA PATAG. S. JUAN BOSCO	-	-
827	UNIVERSIDAD NACIONAL DE QUILMES	-	-
828	UNIVERSIDAD NACIONAL DE RÍO CUARTO	-	-
829	UNIVERSIDAD NACIONAL DE ROSARIO	-	-
830	UNIVERSIDAD NACIONAL DE SALTA	-	-
831	UNIVERSIDAD NACIONAL DE SAN JUAN	-	-
832	UNIVERSIDAD NACIONAL DE SAN LUIS	-	-
833	UNIVERSIDAD NACIONAL DE SANTIAGO DEL ESTERO	-	-
834	UNIVERSIDAD NACIONAL DEL SUR	-	-
835	UNIVERSIDAD TECNOLÓGICA NACIONAL	-	-



**DETALLE DE CRÉDITOS Y DEUDAS CON ORGANISMOS DE LA ADMINISTRACIÓN NACIONAL**  
**EJERCICIO FISCAL : 2020**  
**RESÚMEN DE CRÉDITOS Y DEUDAS AL 31 DE DICIEMBRE DEL EJERCICIO QUE SE CIERRA**

SAF-COD	SAF - DENOMINACIÓN
824	UNIVERSIDAD NACIONAL DE MISIONES

CÓDIGO ORGANISMOS	DENOMINACIÓN	CRÉDITOS	DEUDAS
836	UNIVERSIDAD NACIONAL DE TUCUMÁN	-	-
837	UNIVERSIDAD NACIONAL DE LA RIOJA	-	-
839	UNIVERSIDAD NACIONAL DE LANÚS	-	-
840	UNIVERSIDAD NACIONAL DE TRES DE FEBRERO	-	-
841	UNIVERSIDAD NACIONAL DE VILLA MARÍA	-	-
842	UNIVERSIDAD NACIONAL DE LA PATAGONIA AUSTRAL	-	-
843	INSTITUTO UNIVERSITARIO NACIONAL DEL ARTE	-	-
844	FUNDACIÓN MIGUEL LILLO ( Universidad )	-	-
845	UNIVERSIDAD NACIONAL DE CHILECITO	-	-
846	UNIVERSIDAD NACIONAL DEL NOROESTE DE LA PROV. DE BS. AS.	-	-
847	UNIVERSIDAD NACIONAL DE RIO NEGRO	-	-
850	ADMINISTRACION NACIONAL DE LA SEG. SOCIAL	-	-
851	REG.NAC. DE LA IND. DE LA CONSTRUCCION	-	-
852	SUPERINTENDENCIA DE RIESGOS DEL TRABAJO	-	-
855	UNIVERSIDAD NACIONAL DEL CHACO AUSTRAL	-	-
861	UNIVERSIDAD DE VILLA MERCEDES	-	-
862	UNIVERSIDAD DE AVELLANEDA	-	-
863	UNIVERSIDAD DE OESTE	-	-
864	UNIVERSIDAD DE TIERRA E ISLAS DEL ATLÁNTICO SUR	-	-
865	UNIVERSIDAD DE MORENO	-	-
866	UNIVERSIDAD ARTURO JAURETCHE	-	-
867	UNIVERSIDAD DE JOSÉ CLEMENTE PAZ	-	-
888	EX-CAJAS PROVINCIALES	-	-
900	SUPERINTENDENCIA DE SERVICIOS DE SALUD	-	-
902	CENTRO NACIONAL DE REEDUCACION SOCIAL	-	-
903	HOSPITAL NACIONAL DR. BALDOMERO SOMMER	-	-
904	ADM.NAC.DE MEDICAMENTOS, ALIMENTOS Y TECNOLOGIA MEDICA	-	-
905	INST.NAC.CENTRAL UNICO COORDINADOR DE ABLACION E IMPLANTE	-	-
906	ADM. NAC. DE LAB. E INST. DE SALUD DR. CARLOS G. MALBRAN	-	-
908	HOSPITAL NACIONAL DR. ALEJANDRO POSADAS	-	-
909	COLONIA NACIONAL "Dr. MANUEL A. MONTES DE OCA"	-	-
910	INST. DE REHABILITACION PSICOFISICA DEL SUR	-	-
911	INST. NAC. DE SERV. SOC. PARA JUB. Y PENS.	-	-
912	SERVICIO NACIONAL DE REHABILITACION	-	-
913	ADMINISTRACION DE PROGRAMAS ESPECIALES	-	-
914	SUPERINTENDENCIA DE SERVICIOS DE SALUD	-	-
999	TESORERIA GENERAL DE LA NACION	-	-
<b>TOTALES</b>		<b>265.644.288,44</b>	<b>20.483.234,04</b>

Se certifica que se ha tenido a la lista la documentación de respaldo.

OK

OK

Ejercicio: OK

**PABLO DANIEL MAIDANA**  
 Jefe de Dpto. Contabilidad del Ppto.  
 Dirección de Contabilidad  
 Universidad Nacional de Misiones

FIRMA

**GABRIEL ALEJANDRO CITADINI PIRELLI**  
 Director Gral. de Administración  
 Universidad Nacional de Misiones

FIRMA

**ING. FERNANDO LUIS PRAMEL**  
 VICE-RECTOR  
 Universidad Nacional de Misiones  
 S.A. de la SGEyP

FIRMA


**MSc Ing. ANITA BOHREN**  
 RECTORA  
 Universidad Nacional de Misiones


DETALLE DE CRÉDITOS Y DEUDAS CON ORGANISMOS DE LA ADMINISTRACIÓN NACIONAL  
EJERCICIO FISCAL : 2020  
DETALLE DE CRÉDITOS AL 31 DE DICIEMBRE DEL EJERCICIO QUE SE CIERRA


SAF-COD	UNIVERSIDAD NACIONAL DE MISIONES									
	CÓDIGO ORGANISMOS	FECHA DE ORIGEN	SALDO AL INICIO	PRESUPUESTARIO		NO PRESUPUESTARIO		SALDO AL CIERRE	M.E. (1)	CONCEPTO
INCREMENTOS				DISMINUCIONES	INCREMENTOS	DISMINUCIONES				
824	354	31-dic-17	202.377,69				202.377,69		OBRA FHYCS	RESO 055/16
	354	31-dic-17	124.058,58				124.058,58		OBRA FHYCS CAF 6570	RESO 01/13
	354	31-dic-17	293.054,11				293.054,11		CONV. PROV EQUIPAMIENTO FCEQYN	RESO 055/13
	363	31-dic-17	150.000,00				150.000,00		CONV MAGYP 0285/14	CONV 0014/16
	336	31-dic-18	210.000,00				210.000,00		CONV 01/2018 PROG PROD Y COMPETENCIA PAME	CONV AGRO-PRODUCCION
	330	31-dic-19	774.240,00				774.240,00		SUELDOS 1º SEM SAC GTOS FUNC Y AFIP	RESO 01/19
	330	31-dic-19	20.041.314,00				487.500,00		SUELDOS AFIP Y OTROS GTOS	RESO 119/19
	330	31-dic-19	2.031.883,00				-		INCREMENTO SALARIAL AUT SUP	RESO 169/19
	330	31-dic-19	200.000,00				200.000,00		CPRES CONSEJOS REGIONALES DE PLANIF	RESO 235/19
	330	31-dic-19	70.000,00				-		PROC PORTALECIMIENTO DE PROCESOS	RESO 239/19
	330	31-dic-19	250.000,00				-		DESARROLLO UNIVERSITARIO Y VOLUNTARIO	RESO 252/19
	330	31-dic-19	9.939.405,00				175.500,00		GTOS EN PERSONAL Y AFIP	RESO 259/19
	330	31-dic-19	731.707,00				731.707,00		PROMENF MEJORA DE LA ENSEÑANZA	RESO 271/19
	330	31-dic-19	189.250,00				-		FONID CUOTA 191	RESO 361/19
	330	31-dic-19	8.882.864,00				136.500,00		GASTOS DE FUNCIONAMIENTO Y AFIP NOV	RESO 362/19
	330	31-dic-19	192.365.143,00				3.934.564,06		SUELDOS AFIP SAC Y GTOS	RESO 419/19
	330	31-dic-19	3.679.611,00				-		PROGRAMA DESARROLLO CIENT Y TECN	RESOL 085/19
	330	31-dic-19	459.166,00				-		PROGRAMA MARCA	RESOL 102/19
	330	31-dic-19	76.000,00				-		CONVOCATORIA EXTENSION UNIVE	RESOL 105-244/19
	330	31-dic-19	1.930.000,00				-		PROGRAMA INNOVART	RESOL 88/19
	330	31-dic-19					-		CIN GTOS INST DOBLE DEPENDENCIA	RESOL 142/19
	330	10-mar-20					-		CONV. UU NN SOCIALMENTE COMPROMETIDAS	RESOL 47/19
	330	30-jul-20	136.500,00				136.500,00		Resol 4/2020 Gastos en Personal/funcionamiento- AFIP	RESO 04/2020
	330	30-jul-20	218.602,00				218.602,00		Suma Extraord FONID Cuota 1 y 2	RESO 39/2020
	330	30-jul-20	327.903,00				327.903,00		Cuota FONID Abril-Mayo-Junio/20	RESO 40/2020
	330	30-jul-20	184.000,00				184.000,00		Gtos. en Personal/Gtos.Funcionamiento/Cuota AFIP Julio/20	RESO 41/2020
	330	30-dic-20	88.416.816,00				88.416.816,00		Gtos en personal Dic/20	RESO 184/2020
	330	05-nov-20	334.474,00				334.474,00		Convento AFIP Nov/20	RESO 165/2020
	330	30-dic-20	218.038,00				218.038,00		Cuotas 7 y 8 FONID	RESO 182/2020
	330	30-dic-20	332.014,00				332.014,00		PLAN Facil.AFIP Dic/2020	RESO 184/2020
	330	30-dic-20	1.624.000,00				1.624.000,00		Suma extraord. no bonif.v no rem. Personal.doc y no doc	RESO 187/2020
		<b>SUBTOTALS</b>	<b>242.590.073,38</b>				<b>91.792.347,00</b>		<b>99.211.848,44</b>	
							<b>235.170.571,94</b>			

Observaciones: (1) Los movimientos y saldos expresados en el presente Cuadro se hallan expresados en moneda de curso legal "Pesos" siendo esa la moneda de origen, excepto en los casos en que se refieren con "X" la columna moneda extranjera "ME", debiendo constar su desagregación en nota anexa al presente.

Se certifica que se ha tenido a la vista la documentación de respaldo.

**FIRMA**  
  
**GABRIEL ALEJANDRO CIUDINI PIRELLI**  
 Director Gral. de Administración  
 Universidad Nacional de Misiones

**FIRMA**  
  
**FERNANDO LUIS ROMIER**  
 M.E. CONTADOR  
 RECTORA  
 Universidad Nacional de Misiones



DETALLE DE CRÉDITOS Y DEUDAS CON ORGANISMOS DE LA ADMINISTRACIÓN NACIONAL  
EJERCICIO FISCAL : 2020  
DETALLE DE CRÉDITOS AL 31 DE DICIEMBRE DEL EJERCICIO QUE SE CIERRA

SAF-COD	UNIVERSIDAD NACIONAL DE MISIONES										
	CÓDIGO ORGANISMOS DE HOJA 1	FECHA DE ORIGEN	SALDO AL INICIO	PRESUPUESTARIO		NO PRESUPUESTARIO		SALDO AL CIERRE	M.E. (1)	CONCEPTO	NORMA LEGAL
INCREMENTOS				DISMINUCIONES	INCREMENTOS	DISMINUCIONES					
			242.590.073,38	91.792.347,00	235.170.571,94	-	99.211.848,44				
330	26-jun-20		231.500,00				231.500,00		Gros en Personal junio y SAC/ AFIP/Gros Func. JUN/20	RESO:030/2020	
330	31-ago-20		184.000,00				184.000,00		Gros en Personal/AFIP/Gros.Funcionam. Agosto/20	RESO:060/2020	
330	23-abr-20		136.500,00				136.500,00		Res 10/2020 Gros.Pers/AFIP/Gros Funcionam	RESO:10/2020	
330	25-sep-20		184.000,00				184.000,00		Gros en Personal/Gros.Func./Cuota AFIP Septiembre/20	RESO:104/2020	
330	05-nov-20		436.884,00				436.884,00		Cuotas FONID Julio a Dic/20	RESO:149/2020	
330	15-oct-20		184.000,00				184.000,00		Gastos Func. Octubre/20	RESO:150/2020	
330	03-dic-20		9.225.765,00				9.225.765,00		Gros en Personal/Gros Funcionam./Convenio AFIP NOV/20	RESO:173/2020	
330	30-dic-20		218.442,00				218.442,00		Cuota 9 y 10 FONID	RESO:181/2020	
330	30-dic-20		147.090.573,00				147.090.573,00		Asist Financ.salario doc.y aut.sup.Dic/2020	RESO:184/2020	
330	30-dic-20		3.415.276,00				3.415.276,00		Suma extraord.No bonif.Doc. y no Doc.	RESO:185/2020	
330	30-abr-20		136.500,00				136.500,00		Gastos en Personal/AFIP/Gros funcionam. ABRIL/20	RESO:23/2020	
330	02-jun-20		136.500,00				136.500,00		Gros en Personal/Gros Funcionam/AFIP	RESO:29/2020	
330	10-feb-20		136.500,00				136.500,00		Resol 1/20 gastos en personal, de funcionamiento y AFIP Enero/	RESO:1/2020	
330	30-dic-19		3.000.000,00				3.000.000,00		Resol 326/19- Programa Linea de Trabajo Enseñanza de la Mate/	RESO:326/2019	
330	30-dic-19		1.500.000,00				1.500.000,00		Resol 389/19- Programa Logros Linea de trabajo Escritura Profes/	RESO:389/2019	
305	30-dic-20		216.000,00				216.000,00		Etapas N°1 Convenio FOPECAP y FCE (Diplomatura en Herrami-	CONV:FOPECAP/2020	
	<b>TOTALES</b>		<b>242.590.073,38</b>	<b>258.224.787,00</b>	<b>235.170.571,94</b>	<b>-</b>	<b>265.644.288,44</b>				

Observaciones: (1) Los movimientos y saldos expresados en moneda de curso legal "Pesos", siendo esta la moneda de origen, excepto en los casos en que se referencie con "x" la columna moneda extranjera "ME", debiendo constar su desagregación en nota anexa al presente.

Se certifica que se ha tenido a la vista la documentación de respaldo.

FIRMA


*[Firma]*  
**Dr. GABRIEL ALEJANDRO CIADINI PIRELLI**  
 Director Genl. de Administración  
 Universidad Nacional de Misiones

FIRMA

*[Firma]*  
**Ing. FERNANDO LUIS KRAMER**  
 VICE-RECTOR  
 Universidad Nacional de Misiones  
 c/a. de la SGEVP

FIRMA

*[Firma]*  
**Msc Ing. ALBERTO BOHREN**  
 RECTORA  
 Universidad Nacional de Misiones





DETALLE DE CRÉDITOS Y DEUDAS CON ORGANISMOS DE LA ADMINISTRACIÓN NACIONAL.  
EJERCICIO FISCAL : 2020  
DETALLE DE DEUDAS AL 31 DE DICIEMBRE DEL EJERCICIO QUE SE CIERRA

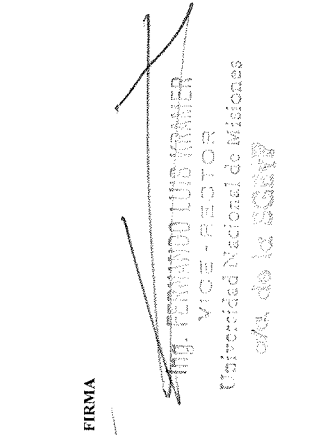
SAF-COD	SAF - DENOMINACIÓN											
	824 UNIVERSIDAD NACIONAL DE MISIONES											
CÓDIGO ORGANISMOS	FECHA DE ORIGEN	SALDO AL INICIO	PRESUPUESTARIO		NO PRESUPUESTARIO		SALDO AL CIERRE	M.E. (1)	CONCEPTO	NORMA LEGAL		
			INCREMENTOS	DISMINUCIONES	INCREMENTOS	DISMINUCIONES						
330	31-dic-06	196.269,25					196.269,25		Fontar-CAI-FCFOyN	Res 053/06 Agencia		
330	31-dic-16	15.673,03					15.673,03		Fontar-CAI-FCF	Conv. ANPCYT-UNaM		
625	31-dic-20	19.920.833,18		2.705.298,93			17.215.534,25		Capital Deuda AFIP Contribuciones Patronales	Dto 1571/2010		
625	31-dic-20	4.082.770,00		1.027.012,49			3.055.757,51		Intereses Deuda Afip Contribuciones Patronales	Dto 1571/2010		
<b>TOTALES</b>		<b>24.215.545,46</b>	<b>-</b>	<b>3.732.311,42</b>	<b>-</b>	<b>-</b>	<b>20.483.234,04</b>					


Observaciones: (1) Los movimientos y saldos expuestos en el presente Cuadro se hallan expresados en moneda de curso legal "Pesos", siendo esta la moneda de origen, excepto en los casos en que se referencian con "x" la columna moneda extranjera "ME", debiendo constar su desagregación en nota anexa al presente.


Se certifica que el balanceo se hizo a la vista de la documentación de respaldo.

  
FIRMA  
Ing. Gabriel Alejandro Ciudadini Pirelli  
Director Gral. de Administración  
Universidad Nacional de Misiones

  
FIRMA  
Ing. Fernando Luis Kramer  
VICE - RECTOR  
Universidad Nacional de Misiones  
c/a. de la SGGP

  
FIRMA  
M.Sc. Ing. Aliza Bohren  
RECTORA  
Universidad Nacional de Misiones





SAF: 824  
 UNaM  
 Ejercicio: 2020  
 Fecha: 31/12/2020  
 Versión: 9

COMPATIBILIDAD DE ESTADOS CONTABLES

Cuadro 09

En pesos

CONCEPTO	BALANCE	FLUJOS	FLUJOS NO	FLUJOS	BALANCE
	GENERAL AL	PRESUPUESTARIOS AL	PRESUPUESTARIOS AL	TOTALES AL	GENERAL AL
	31/12/2019	31/12/2020	31/12/2020	31/12/2020	31/12/2020
<b>ACTIVO CORRIENTE</b>	<b>299.855.237,70</b>	<b>347.096.792,34</b>	<b>-179.682.291,33</b>	<b>167.414.501,01</b>	<b>467.269.736,71</b>
Disponibilidades brutas	53.405.762,32	93.706.479,34	53.948.187,87	147.654.667,21	201.060.429,53
(Previsiones)	0,00	0,00	0,00	0,00	0,00
INVERSIONES FINANCIERAS	0,00	0,00	0,00	0,00	0,00
Inversiones financieras (brutas)	0,00	0,00	0,00	0,00	0,00
(Previsiones)	0,00	0,00	0,00	0,00	0,00
CRÉDITOS	246.085.313,46	253.390.313,00	-234.889.277,42	18.501.035,58	294.586.349,04
Créditos (brutos)	246.085.313,46	253.390.313,00	-234.889.277,42	18.501.035,58	264.586.349,04
(Previsiones)	0,00	0,00	0,00	0,00	0,00
BIENES DE CAMBIO	0,00	0,00	0,00	0,00	0,00
BIENES DE CONSUMO	0,00	0,00	0,00	0,00	0,00
OTROS ACTIVOS	364.161,92	0,00	1.258.798,22	1.258.798,22	1.622.960,14
<b>ACTIVO NO CORRIENTE</b>	<b>217.392.299,57</b>	<b>35.443.788,74</b>	<b>-20.583.758,08</b>	<b>14.860.030,66</b>	<b>232.252.330,23</b>
CRÉDITOS A LARGO PLAZO	0,00	0,00	0,00	0,00	0,00
Créditos (brutos)	0,00	0,00	0,00	0,00	0,00
(Previsiones)	0,00	0,00	0,00	0,00	0,00
INVERSIONES FINANCIERAS A LARGO PLAZO	45.858,96	0,00	0,00	0,00	45.858,96
Inversiones financieras (brutas)	45.858,96	0,00	0,00	0,00	45.858,96
(Previsiones)	0,00	0,00	0,00	0,00	0,00
BIENES DE USO	217.023.816,36	35.443.788,74	-20.156.380,20	15.287.408,54	232.311.224,90
Bienes de uso (brutos)	271.499.658,50	35.443.788,74	-254.553,00	35.189.235,74	306.688.894,24
(Depreciaciones acumuladas de bienes de uso)	-54.475.842,14	0,00	-19.901.827,20	-19.901.827,20	-74.377.669,34
BIENES INMATERIALES	322.624,25	0,00	-427.377,88	-427.377,88	-104.753,63
Activos intangibles	479.931,00	0,00	0,00	0,00	479.931,00
(Amortizaciones acumuladas de bienes inmateriales)	-157.306,75	0,00	-427.377,88	-427.377,88	-584.684,63
OTROS ACTIVOS A LARGO PLAZO	0,00	0,00	0,00	0,00	0,00
<b>PASIVO CORRIENTE</b>	<b>198.800.854,58</b>	<b>194.417.612,57</b>	<b>-183.017.122,37</b>	<b>11.400.490,20</b>	<b>210.201.344,78</b>
DEUDAS	174.887.486,81	194.417.612,57	-163.257.730,59	31.159.881,98	206.047.378,79
DEUDA DOCUMENTADA A PAGAR	0,00	0,00	0,00	0,00	0,00
INTERESES A DEVENGAR	1.468.239,15	0,00	-2.491.333,76	-2.491.333,76	-1.023.094,61
PORCIÓN CORRIENTE DE PASIVOS NO CORRIENTES	0,00	0,00	0,00	0,00	0,00
PASIVOS DIFERIDOS	0,00	0,00	0,00	0,00	0,00
PREVISIONES	21.393,28	0,00	0,00	0,00	21.393,28
FONDOS DE TERCEROS Y EN GARANTIA	22.423.725,34	0,00	-17.268.058,02	-17.268.058,02	5.155.667,32
OTROS PASIVOS	0,00	0,00	0,00	0,00	0,00
<b>PASIVO NO CORRIENTE</b>	<b>13.062.290,90</b>	<b>0,00</b>	<b>2.381.014,03</b>	<b>2.381.014,03</b>	<b>15.443.304,93</b>
DEUDAS A LARGO PLAZO	17.189.359,70	0,00	-1.138.333,02	-1.138.333,02	16.051.026,68
DEUDA DOCUMENTADA A PAGAR A LARGO PLAZO	0,00	0,00	0,00	0,00	0,00
DEUDA PÚBLICA	0,00	0,00	0,00	0,00	0,00
PRÉSTAMOS A LARGO PLAZO	1.424.941,15	0,00	0,00	0,00	1.424.941,15
PASIVOS DIFERIDOS A LARGO PLAZO	0,00	0,00	0,00	0,00	0,00
PREVISIONES A LARGO PLAZO Y RESERVAS TÉCNICAS	0,00	0,00	0,00	0,00	0,00
INTERESES A DEVENGAR A LARGO PLAZO	-5.552.009,95	0,00	3.519.347,05	3.519.347,05	-2.032.662,90
OTROS PASIVOS A LARGO PLAZO	0,00	0,00	0,00	0,00	0,00
<b>PATRIMONIO INSTITUCIONAL</b>	<b>305.384.391,79</b>	<b>188.122.968,51</b>	<b>-19.629.941,07</b>	<b>168.493.027,44</b>	<b>473.877.419,23</b>
CAPITAL INSTITUCIONAL	8.968.426,07	0,00	0,00	0,00	8.968.426,07
AJUSTE DEL CAPITAL INSTITUCIONAL	10.601.670,87	0,00	0,00	0,00	10.601.670,87
TRANSFERENCIAS Y CONTRIBUCIONES DE CAPITAL RECIBIDAS	90.736.219,97	25.175.285,25	0,00	25.175.285,25	115.911.505,22
AJUSTE DE TRANSF Y CONTRIBUCIONES DE CAPITAL	590.217,90	0,00	0,00	0,00	590.217,90
RESULTADO DE LA CUENTA CORRIENTE	200.378.672,96	162.947.683,26	-19.629.941,07	143.317.742,19	343.696.415,15
Resultado de ejercicios anteriores*	200.378.672,96	0,00	953.817,01	953.817,01	201.332.489,97
Resultado del período		162.947.683,26	-20.583.758,08	142.363.925,18	142.363.925,18
Ingresos corrientes		3.301.584.287,31	0,00	3.301.584.287,31	3.301.584.287,31
Ingresos tributarios		0,00	0,00	0,00	0,00
Contribuciones a la Seguridad Social		0,00	0,00	0,00	0,00
Ingresos no tributarios		12.871.072,89	0,00	12.871.072,89	12.871.072,89
Venta de bienes de las administraciones públicas		92.738,40	0,00	92.738,40	92.738,40
Prestación de servicios de las administraciones públicas		175.969.003,40	0,00	175.969.003,40	175.969.003,40
Rentas de la propiedad		5.924.135,07	0,00	5.924.135,07	5.924.135,07
Transferencias recibidas		3.106.727.337,55	0,00	3.106.727.337,55	3.106.727.337,55
Contribuciones recibidas		0,00	0,00	0,00	0,00
Otros ingresos		0,00	0,00	0,00	0,00
Resultado por exposición a la inflación		0,00	0,00	0,00	0,00
Resultado por tenencia		0,00	0,00	0,00	0,00
Gastos corrientes		3.138.636.004,05	20.583.758,08	3.159.220.362,13	3.159.220.362,13
Gastos de consumo		3.073.880.056,17	20.583.758,08	3.094.463.814,25	3.094.463.814,25
Rentas de la propiedad		0,00	0,00	0,00	0,00
Prestaciones de la Seguridad Social		0,00	0,00	0,00	0,00
Costo de venta de bienes de las administraciones públicas		0,00	0,00	0,00	0,00
Costo de prestación de servicios de las administraciones públicas		0,00	0,00	0,00	0,00
Transferencias otorgadas		64.756.547,88	0,00	64.756.547,88	64.756.547,88
Contribuciones otorgadas		0,00	0,00	0,00	0,00
Otras pérdidas		0,00	0,00	0,00	0,00
Resultado por exposición a la inflación		0,00	0,00	0,00	0,00
Resultado por tenencia		0,00	0,00	0,00	0,00
VARIACIONES PATRIMONIALES DE LOS ORGANISMOS DESCENTRALIZADOS	-5.890.815,98	0,00	0,00	0,00	-5.890.815,98
<b>PATRIMONIO PÚBLICO</b>					

Se certifica que se ha tenido a la vista la documentación de respaldo


0,00      0,00      0,00      0,00      0,00

**PABLO DANIEL MAIDANA**  
 Jefe de Ppto. Contabilidad del Ppto.  
 Dirección de Contabilidad  
 Universidad Nacional de Misiones

**GABRIEL ALTANDRO CHADINI PIRELLI**  
 Director Gral. de Administración  
 Universidad Nacional de Misiones

**ING. FERNANDO LUIS TRAMER**  
 VICE-RECTOR  
 Universidad Nacional de Misiones  
 c/c. de la SGEyF

**ING. ALICIA BOHREN**  
 RECTORA  
 Universidad Nacional de Misiones



ENTIDAD 0824

DENOMINACION: UNIVERSIDAD NACIONAL DE MISIONES

EJERCICIO ECONOMICO 2.020

ANEXO CUADRO 09 "COMPATIBILIDAD DE LOS ESTADOS CONTABLES"

OPERACIONES NO PRESUPUESTARIAS

**Disponibilidades:** El incremento se origina en el Saldo de fondos de transferencias pendientes de ejercicios anteriores percibidos y no aplicados a gastos.

**Inversiones:** No existe modificación en el saldo a la fecha de cierre.

**Créditos:** El aumento se origina en las Transferencias a cobrar del Sector Público y Otros pendientes en el ejercicio 2020.

**Bienes de Uso:** La disminución de Bienes de Uso por la suma de \$ 20.156.380,20 corresponde a las amortizaciones del Ejercicio.

**Activos Intangibles:** No existe modificación en el saldo a la fecha de cierre.

**Deudas:** La disminución se origina en el pago y/o desafectación de la Deuda Exigible de Ejercicios Anteriores.

**Previsiones:** No existe modificación en el saldo a la fecha de cierre.


**Fondo de Terceros:** Refleja una disminución en el ejercicio por la cancelación de fondos en garantías de terceros.

**Deuda a pagar a Largo Plazo:** Refleja el acuerdo firmado con AFIP según el plan de facilidades aprobado por el Dto. 1571/10 y la exposición del pasivo a favor del Tesoro Nacional de los juicios consolidados por la Ley N° 25344.

**Préstamos a Largo Plazo:** se origina por Convenio ARAI 0013 FCF a la fecha de cierre refleja el monto a cancelar en los próximos años

**Resultado de Ejercicios anteriores:** al aumento de \$ 953.817,01 se debe a la desafectación de deuda exigible.


  
PABLO DANIEL MAIDANA  
Jefe de Dpto. Contabilidad del Ppto.  
Dirección de Contabilidad  
Universidad Nacional de Misiones

  
Ct. GABRIEL ALEJANDRO CITADINI PIRELLI  
Director Gral. de Administración  
Universidad Nacional de Misiones

  
Ing. FERNANDO LUIS VIGNOLA  
VICE-RECTOR  
Universidad Nacional de Misiones  
c/c. de la SGBYP

  
MSc Ing. ALICIA BOHREN  
RECTORA  
Universidad Nacional de Misiones





SAF: 824  
UNaM  
Ejercicio: 2020  
Fecha: 31/12/2020  
Versión: 9

BALANCE GENERAL AL 31/12/2020

31/12/2020 31/12/2019


1	ACTIVO		
1 1	ACTIVO CORRIENTE		
1 1 1	DISPONIBILIDADES	201.060.429,53	53.405.762,32
1 1 1 1	CAJA	182.863,53	0,00
1 1 1 2	BANCOS	199.634.859,47	52.535.984,75
1 1 1 3	(PREVISION POR FLUCTUACION DE LA MONEDA)		0,00
1 1 1 4	FONDOS ROTATORIOS	1.242.706,53	869.777,57
1 1 2	INVERSIONES FINANCIERAS	0,00	0,00
1 1 2 1	INVERSIONES TEMPORARIAS	0,00	0,00
1 1 3 1	(PREV POR FLUC DE LA MONEDA-INV FINANC)	0,00	0,00
1 1 2 2	TITULOS VALORES	0,00	0,00
1 1 3 2	(PREVISION POR DIFERENCIA DE COTIZACION)	0,00	0,00
1 1 2 3	PRESTAMOS FINANCIEROS OTORGADOS	0,00	0,00
1 1 4	CREDITOS	264.586.349,04	246.085.313,46
1 1 4 1	CUENTAS A COBRAR	259.474.091,32	241.995.600,26
1 1 5 1	(PREV PARA INCOB POR CUENTAS A COBRAR)	0,00	0,00
1 1 4 2	DOCUMENTOS A COBRAR	0,00	0,00
1 1 5 2	(PREV POR INCOB POR DOCUMENTOS A COBRAR)	0,00	0,00
1 1 4 3	ANTICIPOS	5.112.257,72	4.089.713,20
1 1 4 4	GASTOS PAGADOS POR ADELANTADO	0,00	0,00
1 1 4 5	PRESTAMOS OTORGADOS		
1 1 4 9	OTROS CREDITOS	0,00	0,00
1 1 5 9	(PREV POR INCOB POR OTROS CREDITOS)	0,00	0,00
1 1 6	BIENES DE CAMBIO	0,00	0,00
1 1 6 1	EXISTENCIAS DE PRODUCTOS TERMINADOS	0,00	0,00
1 1 6 2	EXISTENCIAS DE PRODUCTOS EN PROCESO	0,00	0,00
1 1 6 3	EXISTENCIAS DE MAT. SUMINISTROS Y M.PRIMA	0,00	0,00
1 1 6 4	EXISTENCIAS DE PRODUCTOS ESTRATEGICOS	0,00	0,00
1 1 7	BIENES DE CONSUMO	0,00	0,00
1 1 7 1	MATERIALES, SUMINISTROS Y MAT PRIMAS	0,00	0,00
1 1 7 9	OTROS	0,00	0,00
1 1 9	OTROS ACTIVOS	1.622.960,14	364.161,92
1 1 9 9	OTROS ACTIVOS A ASIGNAR	1.622.960,14	364.161,92
	TOTAL ACTIVO CORRIENTE	467.269.738,71	299.855.237,70
1 2	ACTIVO NO CORRIENTE		
1 2 1	CREDITOS A LARGO PLAZO	0,00	0,00
1 2 1 1	CUENTAS A COBRAR A LARGO PLAZO	0,00	0,00
1 2 2 1	(PREV PARA INCOB POR CTAS A COBRAR A LP)	0,00	0,00
1 2 1 2	DOCUMENTOS A COBRAR A LARGO PLAZO	0,00	0,00
1 2 2 2	(PREV PARA INCOB POR DOC A COBRAR A LP)	0,00	0,00
1 2 1 3	ADELANTOS A PROV Y CONTRATISTAS A LP	0,00	0,00
1 2 1 4	GASTOS PAGADOS POR ADELANTADO A LP	0,00	0,00
1 2 1 5	PRESTAMOS OTORGADOS A LARGO PLAZO	0,00	0,00
1 2 1 6	FONDOS FIDUCIARIOS	0,00	0,00
1 2 1 9	OTROS CREDITOS A COBRAR A LP	0,00	0,00
1 2 2 9	(PREV P/ INCOB POR OTR CRED A COB A LP)	0,00	0,00
1 2 3	INVERSIONES FINANCIERAS A LARGO PLAZO	45.858,96	45.858,96
1 2 3 1	ACCIONES Y APORTES DE CAPITAL	0,00	0,00
1 2 3 2	TITULOS Y VALORES A LARGO PLAZO	45.858,96	45.858,96
1 2 3 3	PARTICIPACIONES DE CAPITAL	0,00	0,00
1 2 3 4	PRESTAMOS FINANCIEROS OTORGADOS A LP	0,00	0,00
1 2 4 1	(PREVISION POR FLUC DE MONEDA A LP)	0,00	0,00
1 2 4 2	(PREVISION POR DIF DE COTIZACION A LP)	0,00	0,00
1 2 5	BIENES DE USO	232.311.224,90	217.023.816,36
1 2 5 1	EDIFICIOS E INSTALACIONES	13.359.421,16	13.359.421,16
1 2 6 1	(EDIFICIOS E INSTALACIONES)	-1.163.257,14	-1.009.590,86
1 2 5 2	TIERRAS Y TERRENOS	2.124.302,41	2.124.302,41
1 2 5 3	MAQUINARIA Y EQUIPO	168.492.359,00	137.542.996,73
1 2 6 3	(MAQUINARIA Y EQUIPO)	-72.410.567,13	-52.663.185,27
1 2 5 4	EQUIPO MILITAR Y DE SEGURIDAD	58.016,41	1.352,50
1 2 6 4	(EQUIPO MILITAR Y DE SEGURIDAD)	-779,06	0,00
1 2 5 5	CONSTRUC EN PROCESO EN BS DE DOM PRIVADO	113.755.695,73	109.337.933,17
1 2 5 6	CONSTRUC EN PROCESO EN BS DE DOM PUBLICO	3.354.147,20	3.354.147,20
1 2 5 7	BIENES DE DOMINIO PUBLICO	0,00	0,00
1 2 5 9	OTROS BIENES DE USO	5.544.952,33	5.779.505,33
1 2 6 9	(OTROS BIENES DE USO)	-803.066,01	-803.066,01
1 2 7	BIENES INMATERIALES	-104.753,63	322.624,25
1 2 7 1	ACTIVOS INTANGIBLES	479.931,00	479.931,00
1 2 8 1	(ACTIVOS INTANGIBLES)	-584.684,63	-157.306,75
1 2 9	OTROS ACTIVOS A LARGO PLAZO	0,00	0,00
1 2 9 9	OTROS ACTIVOS A ASIGNAR A LARGO PLAZO	0,00	0,00
	TOTAL ACTIVO NO CORRIENTE	232.252.330,23	217.392.299,57
	TOTAL DEL ACTIVO	699.522.068,94	517.247.537,27

PABLO DANIEL MAIDANA  
Jefe de Dpto. Contabilidad del Ppto.  
Dirección de Contabilidad  
Universidad Nacional de Misiones

GABRIEL ANDRÉS CITADINI PIRELLI  
Director Gral. de Administración  
Universidad Nacional de Misiones

Ing. EMANUELE MARCONI  
VICE-RECTOR  
Universidad Nacional de Misiones

MSc Ing. ANITA ROSENBERG  
RECTORA  
Universidad Nacional de Misiones



SAF: 824  
UNaM  
Ejercicio: 2020  
Fecha: 31/12/2020  
Versión: 9

BALANCE GENERAL AL 31/12/2020

31/12/2020 31/12/2019


2		PASIVO		
2	1	PASIVO CORRIENTE		
2	1	1 DEUDAS	206.047.378,79	174.887.496,81
2	1	1 1 CUENTAS COMERCIALES A PAGAR	8.800.684,60	6.888.329,57
2	1	1 2 CONTRATISTAS	0,00	969.098,57
2	1	1 3 GASTOS EN PERSONAL A PAGAR	188.073.729,31	381.471.017,64
2	1	1 4 RETENCIONES A PAGAR	2.760.683,16	463.010,07
2	1	1 5 PRESTACIONES DE LA SEGURIDAD SOC A PAGAR	0,00	0,00
2	1	1 6 IMPUESTOS A PAGAR	0,00	0,00
2	1	1 7 INTERESES A PAGAR	0,00	0,00
2	1	1 8 TRANSFERENCIAS A PAGAR	0,00	0,00
2	1	1 9 OTRAS CUENTAS A PAGAR	6.412.281,72	-214.903.959,04
2	1	2 DEUDA DOCUMENTADA A PAGAR	0,00	0,00
2	1	2 1 DOCUMENTOS A PAGAR	0,00	0,00
2	1	2 2 PRESTAMOS A PAGAR	0,00	0,00
2	1	2 3 LETRAS DE TESORERIA	0,00	0,00
2	1	3 INTERESES A DEVENGAR	-1.023.094,61	1.468.239,15
2	1	3 1 INTERESES A DEVENGAR A CORTO PLAZO	-1.023.094,61	1.468.239,15
2	1	3 9 OTROS INTERESES A DEVENGAR A CORTO PLAZO	0,00	0,00
2	1	5 PORCION CTE DE LOS PASIVOS NO CORRIENTES	0,00	0,00
2	1	5 1 PORCION CORRIENTE DE DEUDAS A LP	0,00	0,00
2	1	5 2 PORCION CTE DE LA DEUDA DOCUMENTADA A LP	0,00	0,00
2	1	5 3 PORCION CORRIENTE DE LA DEUDA PUBLICA	0,00	0,00
2	1	5 4 PORCION CTE DE LOS PRESTAMOS A LP	0,00	0,00
2	1	5 9 PORCION CTE DE OTROS PASIVOS NO CTES	0,00	0,00
2	1	6 PASIVOS DIFERIDOS	0,00	0,00
2	1	6 1 INGRESOS DIFERIDOS	0,00	0,00
2	1	7 PREVISIONES	21.393,28	21.393,28
2	1	7 1 PREVISIONES PARA AUTOSEGURO	0,00	0,00
2	1	7 2 PREVISIONES POR JUICIOS	21.393,28	21.393,28
2	1	7 9 OTRAS PREVISIONES	0,00	0,00
2	1	8 FONDOS DE TERCEROS Y EN GARANTIA	5.155.667,32	22.423.725,34
2	1	8 1 FONDOS EN GARANTIA	884.958,05	890.497,93
2	1	8 2 FONDOS DE TERCEROS	4.270.709,27	21.533.227,41
2	1	9 OTROS PASIVOS	0,00	0,00
2	1	9 1 DEUDAS POR OPERACIONES ESPECIALES	0,00	0,00
2	1	9 9 OTROS PASIVOS A ASIGNAR	0,00	0,00
		TOTAL PASIVO CORRIENTE	210.201.344,78	198.800.854,58
2	2	PASIVO NO CORRIENTE		
2	2	1 DEUDAS A LARGO PLAZO	16.051.026,68	17.189.359,70
2	2	1 1 CUENTAS COMERCIALES A PAGAR A LP	0,00	0,00
2	2	1 2 DEUDAS CON PROVINCIAS A LP	0,00	0,00
2	2	1 9 OTRAS DEUDAS A PAGAR A LP	16.051.026,68	17.189.359,70
2	2	2 DEUDA DOCUMENTADA A PAGAR A LARGO PLAZO	0,00	0,00
2	2	2 1 DOCUMENTOS A PAGAR LP	0,00	0,00
2	2	3 DEUDA PUBLICA	0,00	0,00
2	2	3 1 DEUDA PUBLICA INTERNA	0,00	0,00
2	2	3 2 DEUDA PUBLICA EXTERNA	0,00	0,00
2	2	4 PRESTAMOS A LARGO PLAZO	1.424.941,15	1.424.941,15
2	2	4 1 PRESTAMOS INTERNOS A PAGAR A LP	1.424.941,15	1.424.941,15
2	2	4 2 PRESTAMOS EXTERNOS A PAGAR A LP	0,00	0,00
2	2	5 PASIVOS DIFERIDOS A LARGO PLAZO	0,00	0,00
2	2	5 1 DIFERENCIA DE CAMBIO POR FLUCTUAC MONEDA	0,00	0,00
2	2	5 2 REC TRIBUT A DIST POR PAGARES DE MORAT I	0,00	0,00
2	2	5 9 OTROS PASIVOS DIFERIDOS A LARGO PLAZO	0,00	0,00
2	2	6 PREVISIONES A LP Y RESEVAS TECNICAS	0,00	0,00
2	2	6 1 PREVISIONES PARA AUTOSEGURO A LP	0,00	0,00
2	2	6 2 RESERVAS TECNICAS	0,00	0,00
2	2	6 3 PREVISIONES POR JUICIOS A LARGO PLAZO	0,00	0,00
2	2	6 9 OTRAS PREVISIONES A LP	0,00	0,00
2	2	7 INTERESES A DEVENGAR	-2.032.662,90	-5.552.009,95
2	2	7 1 INTERESES A DEVENGAR A LARGO PLAZO	-2.032.662,90	-6.666.100,95
2	2	7 9 OTROS INTERESES A DEVENGAR A LARGO PLAZO	0,00	1.114.091,00
2	2	9 OTROS PASIVOS A LARGO PLAZO	0,00	0,00
2	2	9 9 OTROS PASIVOS A ASIGNAR A LARGO PLAZO	0,00	0,00
		TOTAL PASIVO NO CORRIENTE	15.443.304,93	13.062.290,90
		TOTAL DEL PASIVO	225.644.649,71	211.863.145,48
3		PATRIMONIO		
3	1	HACIENDA PUBLICA	0,00	0,00
3	1	1 CAPITAL FISCAL	0,00	0,00
3	1	2 TRANSFERENCIAS Y CONTR DE CAP RECIBIDAS	0,00	0,00
3	1	2 1 TRANSFERENCIAS DE CAPITAL	0,00	0,00
3	1	2 2 CONTRIBUCIONES	0,00	0,00
3	1	3 RESULTADOS DE LA CUENTA CORRIENTE	0,00	0,00
3	1	3 1 RESULTADOS DE EJERCICIOS ANTERIORES	0,00	0,00
3	1	3 2 RESULTADO DEL EJERCICIO	0,00	0,00
3	1	4 VARIAC PATRIM ADM CENTRAL RES SH N°47/97	0,00	0,00
3	2	PATRIMONIO INSTITUCIONAL	473.877.419,23	305.384.391,79
3	2	1 CAPITAL INSTITUCIONAL	19.570.096,94	19.570.096,94
3	2	1 1 CAPITAL INSTITUCIONAL	8.968.426,07	8.968.426,07
3	2	1 2 AJUSTE CAPITAL INSTITUCIONAL	10.601.670,87	10.601.670,87
3	2	2 TR Y CONTRIBUCIONES DE CAPITAL RECIBIDAS	116.501.723,12	91.326.437,87
3	2	2 1 TRANSFERENCIAS DE CAPITAL	115.911.505,22	90.736.219,97
3	2	2 2 CONTRIBUCIONES	0,00	0,00
3	2	2 3 AJUSTE DE TRANSF Y CONTRIBUCIONES DE CAPITAL	590.217,90	590.217,90
3	2	3 RESULTADOS DE LA CUENTA CORRIENTE	343.696.415,15	200.378.672,96
3	2	3 1 RESULTADOS DE EJERCICIOS ANTERIORES	201.332.489,97	200.378.672,96
3	2	3 2 RESULTADO DEL EJERCICIO	142.363.925,18	0,00
3	2	4 VARIACIONES PATRIMONIALES DE ORG DESC	-5.890.815,98	-5.890.815,98
3	2	4 1 VARIACIONES PATRIMONIALES DE OD RES S.H 47/97	-5.890.815,98	-5.890.815,98
3	2	4 2 VARIACIONES PATRIMONIALES DE OD DEC ADM J.C.M 56/99	0,00	0,00
		TOTAL PATRIMONIO	473.877.419,23	305.384.391,79
			0,00	0,00

PALESTINA MAIBANA  
Jefe de Dpto. Contabilidad del Polo  
Dirección de Contabilidad  
Universidad Nacional de Misiones

GABRIEL ALEJANDRO CITADINI PIRELLI  
Director Gral. de Administración  
Universidad Nacional de Misiones

FEDERICO LUIS PRAMER  
DIRECTOR  
Unidad de Gestión de Recursos  
de la UGEM

MSc Ing. JUAN BONHEN  
RECTORA  
Universidad Nacional de Misiones



SAF: 824  
UNaM  
Ejercicio: 2020  
Fecha: 31/12/2020  
Versión: 9

**ESTADO DE RECURSOS Y GASTOS**  
EJERCICIO FINALIZADO EL 31/12/2020

31/12/2020

<b>5</b>	<b>RECURSOS</b>	
<b>5 1</b>	<b>INGRESOS CORRIENTES</b>	
<b>5 1 1</b>	<b>INGRESOS TRIBUTARIOS</b>	<b>0,00</b>
5 1 1 1	IMPUESTOS DIRECTOS	0,00
5 1 1 2	IMPUESTOS INDIRECTOS	0,00
<b>5 1 2</b>	<b>CONTRIBUCIONES A LA SEGURIDAD SOCIAL</b>	<b>0,00</b>
5 1 2 1	CONTRIBUCIONES A LA SEGURIDAD SOCIAL	0,00
5 1 2 9	OTRAS CONTRIBUCIONES	0,00
<b>5 1 3</b>	<b>INGRESOS NO TRIBUTARIOS</b>	<b>12.871.072,89</b>
5 1 3 1	TASAS	105.400,00
5 1 3 2	DERECHOS	12.336.672,89
5 1 3 9	OTROS NO TRIBUTARIOS	429.000,00
<b>5 1 4</b>	<b>VTA DE BS Y SERV DE LAS ADM PUBLICAS</b>	<b>176.061.741,80</b>
5 1 4 1	VENTA DE BIENES	92.738,40
5 1 4 2	PRESTACION DE SERVICIOS	175.969.003,40
<b>5 1 5</b>	<b>RENTAS DE LA PROPIEDAD</b>	<b>5.924.135,07</b>
5 1 5 1	INTERESES	5.924.135,07
5 1 5 2	DIVIDENDOS	0,00
5 1 5 3	ARRENDAMIENTOS DE TIERRAS Y TERRENOS	0,00
5 1 5 4	DERECHOS SOBRE BIENES INTANGIBLES	0,00
<b>5 1 6</b>	<b>TRANSFERENCIAS RECIBIDAS</b>	<b>3.106.727.337,55</b>
5 1 6 1	TRANSFERENCIAS DEL SECTOR PRIVADO	0,00
5 1 6 2	TR CORRIENTES DEL SECTOR PUBLICO	3.104.645.215,38
5 1 6 3	TRANSFERENCIAS DEL SECTOR EXTERNO	2.082.122,17
<b>5 1 7</b>	<b>CONTRIBUCIONES RECIBIDAS</b>	<b>0,00</b>
5 1 7 1	CONTRIBUCIONES DE LA ADM CENTRAL	0,00
5 1 7 2	CONTRIB DE LOS ORG DESCENTRALIZADOS	0,00
5 1 7 3	CONTRIB DE LOS ORG DE SEGURIDAD SOCIAL	0,00
<b>5 1 9</b>	<b>OTROS INGRESOS</b>	<b>0,00</b>
5 1 9 1	DIFERENCIA DE CAMBIO	0,00
5 1 9 2	DIFERENCIA DE COTIZACION	0,00
5 1 9 3	RESULTADO POR EXPOSICION A LA INFLACION	0,00
5 1 9 4	RESULTADO POR TENENCIA	0,00
5 1 9 9	OTROS	0,00
	<b>TOTAL DE RECURSOS</b>	<b>3.301.584.287,31</b>
<b>6</b>	<b>GASTOS</b>	
<b>6 1</b>	<b>GASTOS CORRIENTES</b>	
<b>6 1 1</b>	<b>GASTOS DE CONSUMO</b>	<b>3.094.463.814,25</b>
6 1 1 1	REMUNERACIONES	2.815.616.600,69
6 1 1 2	BIENES Y SERVICIOS	258.263.455,48
6 1 1 3	IMPUESTOS INDIRECTOS	0,00
6 1 1 4	AMORTIZACION	20.583.758,08
6 1 1 5	CUENTAS INCOBRABLES	0,00
6 1 1 6	PERDIDA POR AUTOSEGURO, RES TEC Y OTRAS	0,00
<b>6 1 2</b>	<b>RENTAS DE LA PROPIEDAD</b>	<b>0,00</b>
6 1 2 1	INTERESES	0,00
6 1 2 2	ARRENDAMIENTOS DE TIERRAS Y TERRENOS	0,00
6 1 2 3	DERECHOS SOBRE BIENES INMATERIALES	0,00
<b>6 1 3</b>	<b>PRESTACIONES DE LA SEGURIDAD SOCIAL</b>	<b>0,00</b>
<b>6 1 4</b>	<b>COSTO DE VENTA DE BS Y SERVICIOS DE ADM</b>	<b>0,00</b>
6 1 4 1	COSTO DE VENTA DE BIENES	0,00
6 1 4 2	COSTO DE PRESTACION DE SERVICIOS	0,00
<b>6 1 5</b>	<b>TRANSFERENCIAS OTORGADAS</b>	<b>64.756.547,88</b>
6 1 5 1	TRASFERENCIAS AL SECTOR PRIVADO	33.173.313,69
6 1 5 2	TRANSFERENCIAS CTES AL SECTOR PUBLICO	7.976.840,66
6 1 5 3	TRANSFERENCIAS AL SECTOR EXTERNO	23.606.393,53
<b>6 1 6</b>	<b>CONTRIBUCIONES OTORGADAS</b>	<b>0,00</b>
6 1 6 1	CONTRIBUCIONES A LA ADM CENTRAL	0,00
6 1 6 2	CONTRIBUCIONES A ORG DESCENTRALIZADOS	0,00
6 1 6 3	CONTRIBUCIONES A ORG DE SEG SOCIAL	0,00
<b>6 1 9</b>	<b>OTRAS PERDIDAS</b>	<b>0,00</b>
6 1 9 1	DIFERENCIA DE CAMBIO	0,00
6 1 9 2	DIFERENCIA DE COTIZACION	0,00
6 1 9 3	PERDIDAS POR JUICIOS	0,00
6 1 9 4	RESULTADO POR EXPOSICION A LA INFLACION	0,00
6 1 9 5	RESULTADO POR TENENCIA	0,00
6 1 9 9	OTRAS	0,00
	<b>TOTAL DE GASTOS</b>	<b>3.159.220.362,13</b>
	<b>AHORRO \ DESAHORRO DE LA GESTION</b>	<b>142.363.925,18</b>

PABLO DANIEL MAIDANA  
Jefe de Dpto. Contabilidad del Ppto.  
Dirección de Contabilidad  
Universidad Nacional de Misiones

GABRIEL ALJANDRO CITADINI PIRELLI  
Director Gral. de Administración  
Universidad Nacional de Misiones


VIC-RECTOR  
Universidad Nacional de Misiones  
Dpto. de la BOM


MSc Ing. ANITA BOHREY  
RECTORA  
Universidad Nacional de Misiones


ESTADO DE EVOLUCION DEL PATRIMONIO NETO  
ORGANISMOS DESCENTRALIZADOS AL  
31/12/2020


C O N C E P T O	CAPITAL INSTITUCIONAL 1	AJUSTE DEL CAPITAL INSTITUCIONAL 2	VARIACIONES PATRIMONIALES DE LOS ORG DESC 3	TRANSFERENCIAS Y CONTRIBUCIONES DE CAPITAL RECIBIDAS 4	AJUSTE DE TRANSF. CONTRIB. DE CAP RECIBIDAS 5	RESULTADO DE LA CUENTA CORRIENTE		TOTAL 8=6+7	PATRIMONIO INSTITUCIONAL 9 (9)=(1)+(2)+(3)+(4)+(5)+(6)
						RESULTADOS DE EJERCICIOS ANTERIORES 6	RESULTADO DEL EJERCICIO 7		
1 Saldo al inicio del ejercicio	0,00	0,00	0,00	0,00	0,00	0,00	0,00	0,00	0,00
- Sietedós contables del ej anterior	8.988.426,07	10.601.670,87	-5.890.815,98	90.736.219,97	590.217,90	200.376.672,96	0,00	200.376.672,96	305.384.391,79
- Modificación del saldo (Nota)	0,00	0,00	0,00	0,00	0,00	0,00	0,00	0,00	0,00
2 Saldo modif. al inicio del ejercicio	8.988.426,07	10.601.670,87	-5.890.815,98	90.736.219,97	590.217,90	200.376.672,96	0,00	200.376.672,96	305.384.391,79
3 Incremento del ejercicio	0,00	0,00	0,00	94.814.410,25	0,00	953.817,01	0,00	953.817,01	95.768.227,26
4 Disminuciones del ejercicio	0,00	0,00	0,00	-69.639.125,00	0,00	0,00	0,00	0,00	-69.639.125,00
5 Reexp. Saldo inicial a moneda de cierre	0,00	0,00	0,00	0,00	0,00	0,00	0,00	0,00	0,00
6 Resultado del Ejercicio	0,00	0,00	0,00	0,00	0,00	0,00	142.363.925,18	142.363.925,18	142.363.925,18
7 Saldo al cierre del ejercicio	8.988.426,07	10.601.670,87	-5.890.815,98	115.911.505,22	590.217,90	201.332.469,97	142.363.925,18	343.696.415,15	473.877.419,23


Se certifica que se ha tenido a la vista la documentación de respaldo


  
PABLO DANIEL MARDANA  
Jefe de Dep. Contabilidad del Pto  
Dirección de Contabilidad  
Universidad Nacional de Misiones

  
GABRIEL ALEJANDRO CIUDADINI PIRELLI  
Director Gral. de Administración  
Universidad Nacional de Misiones

  
ING. FERNANDO LUIS TRAMER  
VICE RECTOR  
Universidad Nacional de Misiones  
c/c. de la SGEY

  
Msc Ing. ALICIA BORREN  
RECTORA  
Universidad Nacional de Misiones





SAF: 824  
UNaM  
Ejercicio: 2020  
Fecha: 31/12/2020  
Versión: 9

ESTADO DE ORIGEN Y APLICACION DE FONDOS


SALDO INICIAL DE DISPONIBILIDADES	53.405.762,32
ORIGEN DE LOS FONDOS	
FLUJO ANUAL	162.693.130,26
Ahorro/desahorro de la gestión	142.363.925,18
Variación de provisiones y reservas técnicas	0,00
Amortizaciones del ejercicio	20.329.205,08
PATRIMONIO	26.129.102,26
Incremento de Capital Fiscal	0,00
Transferencias de Capital del Sector Público Nacional	25.175.285,25
Ajuste de Resultados de Ejercicios Anteriores	953.817,01
Variaciones Patrimoniales Resolución S.H. N° 47/97	0,00
Variaciones Patrimoniales Decisión Administrativa N° 56/99	0,00
VARIACIÓN DE ACTIVOS	0,00
Disminución de Activos Corrientes	0,00
Financieros	0,00
Inversiones Financieras	0,00
Créditos	0,00
Otros Activos	0,00
Reales	0,00
Bienes de cambio	0,00
Bienes de consumo	0,00
Disminución de Activos no Corrientes	0,00
Financieros	0,00
Inversiones financieras	0,00
Créditos	0,00
Aportes y Participaciones de Capital	0,00
Otros Activos a largo plazo	0,00
Reales	0,00
Bienes de Uso	0,00
Bienes Inmateriales	0,00
Otros Activos a largo plazo	0,00
VARIACIÓN DE PASIVOS	33.540.896,01
Incremento de Pasivos Corrientes	31.159.881,98
Deudas	31.159.881,98
Fondos de terceros y en garantía	0,00
Pasivos diferidos	0,00
Previsiones	0,00
Deuda documentada a pagar	0,00
Otros pasivos	0,00
Porción Corriente de los pasivos no corrientes	0,00
Incremento Pasivos no Corrientes	2.381.014,03
Deudas	2.381.014,03
Deuda documentada a pagar	0,00
Deuda pública	0,00
Préstamos	0,00
Pasivos diferidos a largo plazo	0,00
Previsiones	0,00
Otros pasivos a largo plazo	0,00
TOTAL ORIGEN DE FONDOS	222.363.128,53
APLICACIÓN DE FONDOS	
PATRIMONIO	0,00
Reducciones de Capital y de Resultados de Ejercicios Anteriores	0,00
Reducción de Transferencias y Contribuciones de Capital	0,00
Variaciones Patrimoniales Resolución S.H. N° 47/97	0,00
Variaciones Patrimoniales Decisión Administrativa N° 56/99	0,00
VARIACIÓN DE ACTIVOS	54.949.069,54
Incremento de Activos Corrientes	19.759.833,80
Financieros	19.759.833,80
Inversiones Financieras	0,00
Créditos	18.501.035,58
Otros Activos	1.258.798,22
Reales	0,00
Bienes de cambio	0,00
Bienes de consumo	0,00
Incremento de Activos no Corrientes	35.189.235,74
Financieros	0,00
Inversiones financieras	0,00
Créditos	0,00
Aportes y Participaciones de Capital	0,00
Otros Activos a largo plazo	0,00
Reales	35.189.235,74
Bienes de Uso	35.189.235,74
Bienes Inmateriales	0,00
Otros Activos a largo plazo	0,00
VARIACIÓN DE PASIVOS	19.759.381,78
Disminución de Pasivos Corrientes	19.759.381,78
Deudas	0,00
Deuda documentada	0,00
Fondos de terceros y en garantía	17.268.058,02
Pasivos diferidos	0,00
Previsiones	0,00
Porción Corriente de los pasivos no corrientes	0,00
Otros Pasivos	2.491.333,76
Disminución de Pasivos no Corrientes	0,00
Deudas	0,00
Deuda documentada	0,00
Deuda pública	0,00
Pasivos Diferidos a largo plazo	0,00
Previsiones	0,00
Préstamos a largo plazo	0,00
Otros pasivos a largo plazo	0,00
TOTAL APLICACIÓN DE FONDOS	74.708.461,32
SALDO FINAL DE DISPONIBILIDADES	201.060.429,53

PABLO DANIEL MAIDANA  
Jefe de Ppto. Contabilidad del Ppto.  
Dirección de Contabilidad  
Universidad Nacional de Misiones

GABRIEL ALJANDRO CITADINI BIRELLI  
Director Genl. de Administración  
Universidad Nacional de Misiones

Ing. FERNANDA LUIS JIMNER  
VICE-RECTORA  
Universidad Nacional de Misiones  
c/o. de la SGBIF

MSc. Ing. PATRICIA BOJAREN  
RECTORA  
Universidad Nacional de Misiones



**ENTIDAD: 0824 DENOMINACION: UNIVERSIDAD NACIONAL DE MISIONES**  
**EJERCICIO ECONOMICO 2020 – CERRADO EL 31/12/2020**  
**NOTAS A LOS ESTADOS CONTABLES**

**1) GENERALES**

**SISTEMA DE REGISTRACION:**

La Ejecución Presupuestaria de gastos, los ingresos y egresos financieros y la contabilización a Partida doble fueron efectuados mediante el sistema “SIU PILAGA VERSION 3.8.3”.

**MONEDA:** Los Estados Contables han sido elaborados y se exponen sin considerar el efecto de la inflación producida durante el ejercicio que se cierra. Asimismo se presentan comparativos con el correspondiente al ejercicio anterior.

**2) BALANCE GENERAL**

Ha sido confeccionado siguiendo los principios de Contabilidad normados por la Ley 24156/92 y aprobados por la Resolución S.H. 25/95 y S.H. 473/96.

En cuanto a su composición se resalta lo siguiente:

**ACTIVO:**

**Créditos:** Está conformado por las transferencias pendientes correspondientes al ejercicio económico 2.020 y anteriores.

**Bienes de Uso y Bienes Inmateriales:** A la fecha de Cierre de Ejercicio se expone el monto bruto de los Bienes de Uso y Bienes Inmateriales, así como la amortización respectiva con cargo al ejercicio 2.020. Cabe aclarar que en el periodo que se cierra se está trabajando en la migración de datos patrimoniales, del sistema propio actual al Módulo SIU-DIAGUITA, por lo que se están actualizando y ajustando datos, se estima tendrá repercusión en balances futuros.

**PASIVO:**

**Corriente:**

**Fondo de Terceros y en Garantías:** Se evidencia un aumento al Cierre de Ejercicio por fondos y garantías de terceros pendientes de devolución.

**Previsiones:** No existe modificación en el saldo debido a la no constitución de nuevas Previsiones.

**No Corriente:**

**Otras deudas a pagar a Largo Plazo:** se registra la deuda generada por acuerdo firmado con AFIP según el plan de pago del Dto. 1571/10 y la exposición del pasivo a favor del Tesoro Nacional de los juicios consolidados por la Ley N° 25344


**Prestamos internos a pagar a largo plazo:** Corresponde a las obligaciones asumidas por préstamos obtenidos (CAI) en Ejercicios Anteriores por la suma total de \$ 211.942,78 y por préstamos ARAI 0013 ECF por un total de \$ 1.212.998,37, siendo este último

PABLO DANIEL MAIDANA  
Jefe de Dpto. Contabilidad del Ppto.  
Dirección de Contabilidad  
Universidad Nacional de Misiones

GABRIEL ANDRÉ CITADINI PIRELLI  
Director Gen. de Administración  
Universidad Nacional de Misiones

Ing. FERNANDO LEROUX  
VICE-RECTOR  
Universidad Nacional de Misiones  
c/c. de la SGEyF

MSc Ing. ALICIA BONFEN  
RECTORA  
Universidad Nacional de Misiones



importe el que debe ser cancelado en los próximos años según Resolución Rectoral 2179/15

**PATRIMONIO INSTITUCIONAL:**

**ESTADO DE RECURSOS Y GASTOS CORRIENTES:**

**Ingresos Corrientes:** Está compuesto por las Transferencias Devengadas de Administración Central, las Transferencias Internas y la recaudación de Ingresos Propios.

**Gastos Corrientes:** Consigna el Devengado de la Ejecución Presupuestaria al 31-12-2020 y como transacción no presupuestaria, las amortizaciones del ejercicio.


**Ahorro/Desahorro de la Gestión:** Expone el Resultado Económico al 31 de diciembre de 2.020 por \$ 150.710.594,18.


**INFORMACION REQUERIDA POR DISPOSICIONES ESPECIALES:**


**RESOLUCION S.H. 06/08- (Art. 15°)**

A la fecha se encuentran bajo análisis de la AGEN los Estados Contables y Cuadros respectivos correspondientes a los Ejercicios 2006 y 2007 sin informe a la fecha del resultado de la Auditoría.

  
PABLO DANIEL MAIDANA  
Jefe de Cte. Contabilidad del Ppta.  
Dirección de Contabilidad  
Universidad Nacional de Misiones

  
GABRIEL ALEJANDRO CITADINI PIRELLI  
Director Gen. de Administración  
Universidad Nacional de Misiones

  
Ing. FERNANDO LUIS WAGNER  
VICE-RECTOR  
Universidad Nacional de Misiones  
c/c. de la SGEyF

  
MSc Ing. ALICIA BOHREN  
RECTORA  
Universidad Nacional de Misiones



UNIVERSIDAD NACIONAL DE MISIONES  
RECTORADO

"2021-Año de Homenaje al Premio Nobel de Medicina Dr. CESAR MILSTEIN"

UNAM  
DIRECCION DE CONTABILIDAD  
REPARTIDO N° 47



POSADAS, 10 DE MARZO DE 2021

**NOTA DGAJ N° 013/2021**

**REF.: NOTA DC N° 04/2021**

**SEÑOR**

**DIRECTOR GRAL. DE ADMINISTRACIÓN**

**Cr. GABRIEL ALEJANDRO CITADINI PIRELLI:**

Me dirijo a Ud. a fin de remitir informe actualizado al 18/12/2020 de los procesos judiciales en los que la Universidad Nacional de Misiones es parte:

**1). "Expte. N° 54/85-ARTUS, HUGO MIGUEL c/ U.Na.M S/ DEMANDA".-**

**Fecha de Inicio:** 16/12/85.-

Juzgado Federal de 1a. Instancia en lo Civil Comercial Laboral y Contencioso Administrativo-Posadas-Misiones - **Secretaría:** Laboral y Contencioso Administrativo.

**Juez Federal:** Dr. José Luis CASALS

**Tipo de Juicio:** Ordinario.-

**Monto Condenado:** CAPITAL: \$135.241,91 (Pesos Ciento Treinta y Cinco Mil Doscientos cuarenta y Uno con Noventa y Uno). (Monto actualizado).-

**Estado Actual:** La Caja de Valores del Ministerio de Economía ha depositado los Bonos de Consolidación del capital y los honorarios, cumplimentando la orden judicial.

**Archivado.-**

**2). "Expte. N° 5063/94-COLOMBO, ULISES ADRIAN c/ UNaM POR DAÑOS Y PERJUICIOS".-**

**Fecha de inicio:** 1/12/95.-

**Juez Federal:** Dr. José Luis CASALS.-

**Tipo de Juicio:** Ordinario.-

**Monto Condenado:** CAPITAL: \$ 645.958 (Pesos Seiscientos Cuarenta y Cinco Mil Novecientos Cincuenta y Ocho) **Honorarios:** \$ 161.489 (Pesos Ciento Sesenta y Un Mil Cuatrocientos Ochenta y Nueve).-

**Estado Actual:** La Caja de Valores del Ministerio de Economía ha depositado los Bonos de Consolidación del capital y los honorarios, cumplimentando la orden judicial.

**Archivado.-**

**3). "Expte. N° 391/91-MONSERRAT, MARIA MAGDALENA C/UNaM S/DAÑOS Y PERJUICIOS".-**

**Fecha de Inicio:** 30/11/88.-

**Juez Federal:** Dr. José Luis CASALS.- Juzgado Federal de 1a. Instancia en lo Civil, Comercial, Laboral y Contencioso Administrativo de Posadas.-

**Tipo de Juicio:** Daños y Perjuicios.-


**Monto Condenado:** Capital: La sentencia se encuentra firme \$278.795,20 (Pesos Doscientos Setenta y Ocho Mil Setecientos Noventa y Cinco con Veinte). Honorarios: \$ 47.396 (Pesos Cuarenta y Siete mil Trescientos Noventa y Seis).-

**Estado Actual:** La Caja de Valores del Ministerio de Economía ha depositado los Bonos de Consolidación del capital y los honorarios, cumplimentando la orden judicial.-

Campus Universitario-Ruta 12 Km. 7,5 Miguel Lanús-Posadas-Misiones-(CP 3304) -Tel.: 0376-4480209 (Int.106)  
e-mail:juridico@campus.unam.edu.ar

MSc. Ingrid María Poirier  
RECTORA  
Universidad Nacional de Misiones





Se han abonado los honorarios de la apoderada de la parte actora, Dra. Ramos Monte conforme sentencia de primera instancia, en virtud del resultado favorable obtenido por la UNaM en el recurso de apelación interpuesto por parte contraria.-

4). **"Expte. N° 123/99-Bis 1/99- BONIFATO HECTOR LEOPOLDO C/UNaM Y/O FACULTAD DE HUMANIDADES Y CS. SOCIALES S/DEMANDA CONTENCIOSO ADMINISTRATIVA".-**

**Monto Estimado:** Cifra aproximada reclamada por la actora \$ 656.607,38 (Pesos Seiscientos Cincuenta y Seis Mil Seiscientos Siete con Treinta y Ocho).-

**Juez Federal:** Dr. José Luis CASALS.- Juzgado Federal de 1ª Instancia en lo Civil, Comercial, Laboral y Contencioso Administrativo de Posadas - **Secretaría:** Laboral y Contencioso Administrativo.-

**Tipo de Juicio:** Daños y Perjuicios.-

**Costas:** No

**Intereses:** No.-

**Monto Condenado:** La sentencia se encuentra firme. Capital: \$ 156.500,00 Honorarios: \$81.500.-

**Estado Actual:** La Caja de Valores ha efectuado el pago de la Sentencia con Bonos de Consolidación tanto del capital como de los honorarios. **Archivado.**-

5). **"Expte. N° 178/2003-"ACHAR ZULMA, ACEVEDO HECTOR Y OTROS C/FACULTAD DE CS. EXACTAS QUIMICAS Y NATURALES DE LA UNaM Y LA UNIVERSIDAD NACIONAL DE MISIONES S/DEMANDA LABORAL".-**

**Fecha de Inicio:** 12/5/04.-

**Monto Estimado:** \$102.150.-

**Juez Federal:** Dr. José Luis CASALS

**Tipo de Juicio:** Laboral

**Estado Actual:** Vuelven los Exptes. de SIGEN- observados. **Archivado** desde Junio de 2010.-

6). **"Expte. N° 165/2000 - "SANCHEZ FRANCISCO ATILIO Y OTROS c/ UNaM S/DEMANDA CONTENCIOSO ADMINISTRATIVA".-**

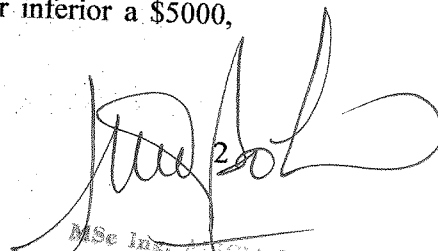
**Fecha de inicio:** 22/04/04.-


**Juez Federal:** Dr. José Luis CASALS.-

**Tipo de Juicio:** Laboral.-

**Estado Actual:** Sentencia parcialmente desfavorable para la Universidad, condenando a pagar la suma de \$9.219,7 a la Sra. Myriam Raquel Chupiak, \$20.923,72 al Sr. Francisco Atilio Chupiak y \$16.761 a la Sra. Amelia Morgenstern, con más los intereses Tasa Activa por las diferencias salariales desde 09/06/98 hasta el 04/11/02. Los montos adeudados hasta el 2001 se encuentran consolidados. Se suscribió convenio por los montos consolidados y por los conceptos del año 2002 pagaderos en efectivo. El Sr. Sr. Sánchez cobró en efectivo el monto no consolidado que ascendió a la suma de \$ 13.944,16 y la Sra. Morgenstern la suma de \$ 11.777,52.-

En el caso de la Sra. Chupiak, el valor de la deuda comprendida por la Ley 25725, expresada a fecha de emisión Bonos a entregar ascendió a la suma de \$2654,29, por lo cual el mismo se encuentra excluido de la consolidación de deuda por ser inferior a \$5000,

  
MSc. Ing. ANTON BOUREN  
RECTORA  
Universidad Nacional de Misiones



según Decreto N° 1647/09. De allí que las diferencias salariales correspondientes a tales períodos se actualizaron a Tasa Activa y se abonó en efectivo la suma de \$ 8.525,30.-

Se confeccionaron formularios de Requerimiento de Pago y se entregaron a los actores para su cobro.-

También el Juez determinó el porcentaje en concepto de honorarios que la Universidad deberá abonar, fijando para la Dra. Cristina Leiva y Mariano Soarez la suma de \$7.036,2 con más el 30 % de lo regulado en su carácter de procuradores, y a la Dra. Claudia Leiva la suma de \$938,16 y para el perito la suma de \$4.690,80, más IVA en caso de corresponder. Se abonaron los honorarios al Dr. Mariano Soarez por la suma de \$ 7951; estando pendientes de pago los honorarios de la Dra. Cristina Leiva por igual importe y de la Dra. Claudia Leiva por la suma de \$ 1631.-

**7). "Expte. N° 31000080/2007 GONZALEZ, RAMIRO LUCIANO C/ ESCUELA AGROTECNICA Y OTRO. S/DAÑOS Y PERJUICIOS**

**Monto Estimado:** \$56.064.-

**Juez Federal:** Dr. José Luis CASALS (Por Subrogación). JUZGADO FEDERAL DE ELDORADO - SECRETARIA CIVIL

**Tipo de Juicio:** Daños y Perjuicios.-

**Costas:** Se han impuesto costas de primer y segunda instancia a la actora. A la fecha no se han determinado los honorarios profesionales.-

**Intereses:** No se han sido liquidados hasta la fecha por al actora.-

**Estado Actual:** Con sentencia de primera instancia de fecha 06/03/2017 firme, condenando a la Compañía de Seguros Liberty Seguros Argentina S.A quien depositó la suma condenada de \$ 9.875,82 (cálculo de capital más intereses al 04/10/2019). En fecha 25/02/2021 el Juzgado el importe total de la planilla en pesos \$ 2.250,33 al día 27/7/2020, poniendo a disposición del actor el importe de (\$2.008,21) existente en la cuenta judicial como pago a cuenta de la liquidación aprobada.

**8). "Expte. N° 414/2010 - GIRALDI CARLOS ROBERTO C/ UNIVERSIDAD NACIONAL DE MISIONES y OTROS s/ DEMANDA LABORAL".-**


**Monto Estimado:** Monto de demanda \$102.666,21.-

**Juez Federal:** Dr. Miguel Ángel GUERRERO

**Tipo de Juicio:** Laboral.-

**Estado Actual:** El 28/04/2015 se dictó sentencia de primera instancia, en la que se hace lugar parcialmente a la demanda, condenando a la UNaM a que abone a Carlos Roberto Giraldi, la suma de Pesos (Cuarenta y Cuatro Mil Cuatrocientos Ochenta y Nueve con Treinta y Tres Centavos) \$44.489,33 con más los intereses a la tasa activa cartera general (préstamos) nominal del Banco de la Nación Argentina, con costas por su orden. La UNaM, efectuó el depósito de la suma condenada en fecha 28/06/2018 en concepto de capital, en fecha 26/08/2019 el juzgado ordenó el libramiento de la orden de pago al Sr. Giraldi, quien la retiró el 4/09/2019 del 2019. En fecha 19/02/2021 la actora practica planilla de intereses por un importe total de \$ 217.866,43. En fecha el 01/03/2021 el juzgado aprobó planilla de intereses por un monto de \$ 248.786,87 liquidada al 01/03/2021. La UNaM se encuentra efectuando el trámite para abonar los intereses correspondientes calculados al a fecha de depósito.

MSc Ing. ANITA BOLLREN  
RECTORA  
Universidad Nacional de Misiones



9). **“Expte. 9835/2014 LUCHELLI, MARIANA INES C/UNIVERSIDAD NACIONAL DE MISIONES (U.N.A.M.) S/DESPIDO”.-**

**Monto Estimado:** No reclama monto determinado.-

**Juez Federal:** Dr. José Luis CASALS.-Federal en lo Civil, Comercial y Contencioso Administrativo- Secretaria Laboral y Contencioso Administrativo.-

**Tipo de Juicio:** Laboral.-

**Estado Actual:** En fecha 22/09/2016 se contestó traslado de la demanda En fecha 30/05/2019 se clausuró el periodo probatorio y en fecha 28/06/2019 se presentaron alegatos. Pendiente de Resolución.

10). **“Expte 6515/2015 BENITEZ, LORENA VIVIANA C/ UNIVERSIDAD NACIONAL DE MISIONES (UNAM) Y OTROS S/DAÑOS Y PERJUICIOS”.-**

**Monto demandado:** \$ 9.809.600.-

**Juez Federal:** Miguel Ángel GUERRERO  
Federal de Eldorado- Secretaria Civil-

**Tipo de Juicio:** Daños y Perjuicios.-

**Estado Actual:** El 18/11/2016 se traba la litis, se presentaron todas las partes. El 23/11/2017 se abrió la causa a pruebas. Se practicó pericial médica a la actora, la cual arrojó una incapacidad parcial y permanente del 23,24%. Se encuentra en etapa de producción de pruebas .

11). **“Expte N° 122921/2015 – “ESCOBAR ROSA Y OTROS C/ INSUMOS Y SERVICIOS SRL Y OTROS S/ CREDITOS LABORALES – art 76/171 Ley XIII.2”.-**

**Monto demandado:** \$148.906,29.-

**Juzgado:** Juzgado Laboral de Oberá.-

**Tipo de Juicio:** Laboral.-

**Estado Actual:** Se contestó la demanda por Facultad de Ingeniería, en fecha 2/2/2016 en la que se planteó Excepciones de Falta de Legitimación y de Incompetencia. Se citó por edictos a la demandada Insumos y Servicios S.R.L y ante su incomparecencia se designó defensor oficial de ausentes quien contesto la demanda. En fecha 07/06/2019 se dictó resolución declarando la incompetencia del juzgado actuante, debiendo remitirse las actuaciones al Juzgado Federal.

12). **Expte. N° 129439/2018 DE ROSARIO, NORMA BEATRIZ C/MARTINELLI NATALIA GISELA Y OTROS S/ACCIONES LABORALES DE TRAMITE ORDINARIO”**


**Juzgado:** Juzgado Laboral de Oberá.-


**Tipo de Juicio:** Laboral.-

**Estado Actual:** Se contestó la se dictó resolución declarando la incompetencia del juzgado actuante, debiendo remitirse las actuaciones al Juzgado Federal.

13). **Expte N° FPO 004275/2017. GOMEZ DE OLIVEIRA, RUBEN C/ UNIVERSIDAD NACIONAL DE MISIONES (UNAM) S/CONTENCIOSO ADMINISTRATIVO-VARIOS**

**Monto demandado:** Sin determinación

  
MSc Ing. AUCIA BOHREN  
RECTORA  
Universidad Nacional de Misiones



**Juzgado:** Juzgado Federal de Posadas.- Secretaria Laboral y en lo Contencioso Administrativo

**Tipo de Juicio:** Reclamo por actualización desde el 07/2006 a la fecha más intereses del adicional otorgado por Resolución N° 728/80 en virtud del Decreto 750/77.

**Estado Actual:** En fecha El 05/03/2018 se planteo excepción de incompetencia y de prescripción y se contestó la demanda. Se produjeron las pruebas. Pendiente clausura de etapa probatoria.

**14) Expte N° FPO 003636/2017 MARTIARENA, MARIA LAURA C/ S.M.A.U.N.A.M Y OTROS S/DESPIDO**

**Monto demandado:** \$ 4.603.661,71

**Juzgado:** Juzgado Federal de Posadas.- Secretaria Laboral y Contencioso Administrativo.-

**Tipo de Juicio:** Laboral

**Estado Actual:** Se contestó la demanda. Actualmente se encuentra en etapa probatoria.

**15) "Expte 113025/2018 FERNÁNDEZ LUIS ANGEL C/ NORTE SERVICIO INTEGRAL DE SEGURIDAD PRIVADA y Otro/a S/ Acciones Laborales de Trámite Ordinario".-**

**Monto Demandado:** \$ 535.751,33.-

**Juzgado:** Laboral N° 3 de Posadas.-

**Tipo de Juicio:** Acciones Laborales de Trámite Ordinario".-

**Estado Actual:** En fecha 18/10/2019 se dicto resolución en la cual el juzgado se declara incompetente, ordenando la remisión de las actuaciones al Juzgado Federal en lo Civil, Comercial y Contencioso Administrativo de la Ciudad de Posadas. Las actuaciones se han radicado en el Juzgado Federal de Posadas, habiendo cumplimentado la UNaM con el requerimiento del Juzgado digitalizando la contestación de la demanda.

**16) "EXPTE 9418/2018 ACOSTA EMILIO FERNANDO C/ UNIVERSIDAD NACIONAL DE MISIONES S/ Acciones Laborales de Trámite Ordinario"**

**Monto Demandado:** \$ 468.621 sin Daños Morales.-

**Juzgado:** Laboral N° 3 de Posadas.-

**Tipo de Juicio:** Acciones Laborales de Trámite Ordinario".-

**Estado Actual:** En fecha 02/07/2019 se dicto resolución en la cual el juzgado se declara incompetente para entender en las actuaciones, el que luego de firme ordena archivo de las actuaciones. Pendiente de notificación del inicio de las actuaciones en el Juzgado Federal.

**17) EXPTE N° 98281/2020 GARCIA EVARISTO C/UNIVERSIDAD NACIONAL DE MISIONES S/ACCIONES LABORALES DE TRAMITE ORDINARIO"**


**Monto Demandado:** \$ 1.205.369,47

**Juzgado:** Laboral N° 4 de Posadas.-

**Estado Actual:** Se contestó demanda. Se planteó Excepción de incompetencia.

**18) FPO 010663/2018 UNIVERSIDAD NACIONAL DE MISIONES C/ O.S.E.C.A.C. S/REPETICIÓN**

MSc Ing. ALICIA BOHREN  
RECTORA  
Universidad Nacional de Misiones



**Monto Demandado:** \$ 149.925,92.-  
**Juzgado:** Juzgado en lo Civil, Comercial y Contencioso Administrativo de Posadas –Secretaría Civil y Comercial.-  
**Tipo de Juicio:** Repetición  
**Estado Actual:** Se presentaron alegatos en fecha 08/07/2020. A la espera de sentencia-

**19) FPO 001594/2018 UNIVERSIDAD NACIONAL DE MISIONES C/ OCAMPO, RAMON ANIBAL S/LEY 18345**

**Monto Demandado:** sin monto  
**Juzgado:** Juzgado en lo Civil, Comercial y Contencioso Administrativo de Posadas Secretaría Laboral y en lo Contencioso Administrativo.-  
**Tipo de Juicio:** Justicia Nacional del Trabajo-Desalojo  
**Estado Actual:** Se presentó demanda en fecha 07/03/2018. Se produjeron las pruebas. En fecha 12/11/2020 se presentaron los alegatos. A la espera de sentencia.-

**20) FPO 001593/2018 UNIVERSIDAD NACIONAL DE MISIONES C/ MOREL, TERESA S/LEY 18345**


**Monto Demandado:** sin monto  
**Juzgado:** Juzgado en lo Civil, Comercial y Contencioso Administrativo de Posadas Secretaría Laboral y en lo Contencioso Administrativo.-  
**Tipo de Juicio:** Justicia Nacional del Trabajo-Desalojo  
**Estado Actual:** Se presentó demanda en fecha 07/03/2018. Se produjeron las pruebas. En fecha 12/11/2020 se presentaron los alegatos. A la espera de sentencia.-


**21) Expte N° 14000063/2011 UNIVERSIDAD NACIONAL DE MISIONES C/ MUNICIPALIDAD DE LA CIUDAD DE CORRIENTES S/COBRO DE PESOS/SUMAS DE DINERO**

**Monto Demandado:** Cobro de pesos por la suma de Pesos sesenta mil (\$60.000).  
**Juzgado:** Juzgado Federal de Corrientes – Secretaría 4 Civil  
**Tipo de Juicio:** Cobro de Pesos  
**Estado Actual:** A la fecha se están produciendo las pruebas, encontrándose pendiente la contestación del oficio remitido al SIU. Hemos solicitado oficios reiteratorios.-


Atentamente.-

**DIRECCIÓN GENERAL ASUNTOS JURÍDICOS**

  
Dra. CAROLINA H. BERTOLINO  
Directora Asuntos Jurídicos y Concurso  
Dirección General Asuntos Jurídicos  
Universidad Nacional de Misiones

  
Dr. MAURICIO HECTOR RUSSO  
Director Genl de Asuntos Jurídicos  
Dirección General de Asuntos Jurídicos  
Universidad Nacional de Misiones

  
MSc Ing. ALICIA BORRERO  
RECTORA  
Universidad Nacional de Misiones



## ANEXO A LOS ESTADOS CONTABLES

DETALLE DE LAS CAUSAS JUDICIALES CONSIDERADAS EN BALANCE AL 31/12/2020 (En cumplimiento de lo dispuesto por Disposición N° 49/02 – CGN - Art. 10°)

### Inciso SENTENCIAS FIRMES.-

**\* ARTUS, HUGO MIGUEL.-**

CAPITAL: \$135.241,00.-

HONORARIOS: \$42.707,00.-

**Observaciones:** La Caja Nacional de Valores ha efectuado el pago del capital y honorarios con Bonos de Consolidación Ley 25.344.-

**\* COLOMBO, ULISES ADRIAN -**

CAPITAL: \$ 645.958,00.-

HONORARIOS: \$161.489.-

**Observaciones:** La Caja Nacional de Valores ha efectuado el pago del capital y honorarios con Bonos de Consolidación Ley 25.344.-

**\* MONSERRAT, MARIA MAGDALENA.-**

CAPITAL: \$278.795,20.-

HONORARIOS: \$47.396,00.-

**Observaciones:** La Caja Nacional de Valores ha efectuado el pago del capital y honorarios con Bonos de Consolidación Ley 25.344.-

**\* BONIFATO, HECTOR LEOPOLDO.-**

CAPITAL: \$156.500,00

HONORARIOS: \$55.174,00.-

**Observaciones:** La Caja Nacional de Valores ha efectuado el pago del capital y honorarios con Bonos de Consolidación-

**\* SANCHEZ FRANCISCO Y OTROS**

CAPITAL:

Monto en efectivo:

Sánchez: \$13.944,16

Morgenstern: \$ 11.777,52.-

Chupiak: \$8.525,30.-

Monto consolidado:

Sánchez: \$8.880 + \$10.749.-


Morgenstern: \$6.697 + \$8.871.-

Chupiak: \$7.806.-

HONORARIOS: \$17.533

**Observaciones:** La Universidad ha abonado todos los conceptos en efectivo. De los montos consolidados se ha efectuado el trámite correspondiente.

MSc Ing. LUCIA BOHREN  
RECTORA  
Universidad Nacional de Misiones



**\*GIRALDI CARLOS ROBERTO C/ UNIVERSIDAD NACIONAL DE MISIONES y OTROS s/ DEMANDA LABORAL\***

**Expte 414/2010**

CAPITAL: \$44.489,33+ intereses 248.786,87 liquidados al 01/03/2021

**Observaciones:** Se abonó el capital sentenciado y en trámite de abonar los intereses reclamados.-

**JUICIOS EN TRAMITE SIN SENTENCIA FIRME**

**\*BENITEZ, LORENA VIVIANA C/ UNIVERSIDAD NACIONAL DE MISIONES (UNAM) Y OTROS S/DAÑOS Y PERJUICIOS**

**Expte 6515/2015**

Monto de demanda: \$9.809.600

**\*LUCHELLI, MARIANA INES C/UNIVERSIDAD NACIONAL DE MISIONES (U.N.A.M.) S/DESPIDO\*-**

**Expte. 9835/2014**

Monto de demanda: 2.022.438, 03

**\*MARTIARENA, MARIA LAURA C/ S.M.A.U.N.A.M Y OTROS S/DESPIDO**

**Expte FPO 003636/2017**

Monto de demanda: \$ 4.603.661,71

**\*GOMEZ DE OLIVEIRA, RUBEN C/ UNIVERSIDAD NACIONAL DE MISIONES (UNAM) S/CONTENCIOSO ADMINISTRATIVO-VARIOS**

**Expte FPO 004275/2017.**

Monto demanda: Sin determinación

**\*UNIVERSIDAD NACIONAL DE MISIONES C/ O.S.E.C.A.C. S/REPETICIÓN**

**Expte. FPO 010663/2018**

Monto Demandado: \$ 149.925,92 más intereses a calcular

**\*UNIVERSIDAD NACIONAL DE MISIONES C/ OCAMPO, RAMON ANIBAL S/LEY 18345**

**Expte. FPO 001594/2018**

Monto Demandado: sin monto

**\* UNIVERSIDAD NACIONAL DE MISIONES C/ MOREL, TERESA S/LEY 18345**


**Expte. FPO 001593/2018**

Monto Demandado: sin monto

**\* UNIVERSIDAD NACIONAL DE MISIONES C/ MUNICIPALIDAD DE LA CIUDAD DE CORRIENTES S/COBRO DE PESOS/SUMAS DE DINERO**

**Expte 14000063/2011**

Monto Demandado: \$60.000, más intereses

  
MSc Ing. ALICIA BOHREN  
RECTORA  
Universidad Nacional de Misiones



55

**\* FERNANDEZ LUIS ANGEL C/ NORTE SERVICIO INTEGRAL DE SEGURIDAD PRIVADA Y OTRO/A S/ ACCIONES LABORALES DE TRÁMITE ORDINARIO**

Expte. 113025/2018

**Monto Demandado: \$ 535.751,33.-**

**\* ACOSTA EMILIO FERNANDO C/ UNIVERSIDAD NACIONAL DE MISIONES S/ ACCIONES LABORALES DE TRÁMITE ORDINARIO**

Expte. 9418/2018

**Monto Demandado: \$ 468.621**

**\* ESCOBAR ROSA Y OTROS C/ INSUMOS Y SERVICIOS SRL Y OTROS S/ CREDITOS LABORALES – ART 76/171 LEY XIII.2**

Expte. 122921/2015 (pendiente de iniciarse en el juzgado federal correspondiente)

**Monto demandado: \$148.906,29.-**

**\* DE ROSARIO, NORMA BEATRIZ C/MARTINELLI NATALIA GISELA Y OTROS S/ACCIONES LABORALES DE TRAMITE ORDINARIO"**

Expte. N° 129439/2018\_(pendiente de iniciarse en el juzgado federal correspondiente)

**\* GARCIA EVARISTO C/UNIVERSIDAD NACIONAL DE MISIONES S/ACCIONES LABORALES DE TRAMITE ORDINARIO"**

Expte N° 98281/2020

**Monto Demandado: \$ 1.205.369,47**

**JUICIOS EN QUE LA UNaM ES PARTE ACTORA**

**\*UNIVERSIDAD NACIONAL DE MISIONES C/ O.S.E.C.A.C. FPO 010663/2018**

**\* UNIVERSIDAD NACIONAL DE MISIONES C/ OCAMPO, RAMON ANIBAL. FPO 001594/2018**

**\* UNIVERSIDAD NACIONAL DE MISIONES C/ MOREL, TERESA. FPO 001593/2018**

**\*UNIVERSIDAD NACIONAL DE MISIONES C/ MUNICIPALIDAD DE LA CIUDAD DE CORRIENTES S/COBRO DE PESOS/SUMAS DE DINERO. Expte N° 14000063/2011**

**DIRECCIÓN GENERAL ASUNTOS JURÍDICOS-10/03/2021**

**Dra. CAROLINA EL BARTOLINO**  
Directora Asuntos Judiciales y Concursos  
Dirección General Asuntos Jurídicos  
Universidad Nacional de Misiones

**Dr. MAURICIO HECTOR RUSSO**  
Director Gral de Asuntos Jurídicos  
Dirección General de Asuntos Jurídicos  
Universidad Nacional de Misiones

**MSc Ing. AUCIA PORREN**  
RECTORA  
Universidad Nacional de Misiones