

Balance General

2.019

Universidad Nacional

de

Misiones

NOTA SGEyF N°
POSADAS, 22 de Mayo 2020

SEÑOR SECRETARIO:

A los efectos de dar cumplimiento a la Resolución N° 213/19 Art 13 de la SECRETARIA DE HACIENDA y el Manual de Cierre de Ejercicio, Cuadros y Anexos, referidos al Cierre Anual 2019.

Remitimos adjunto información debidamente firmada por los responsables y digitalizada en formato PDF en soporte digital (CD):

Cuadro 10.1 – “Cuenta Ahorro – Inversión – Financiamiento – Universidades Nacionales”

Cuadro 10.1.1 – “Cuenta Ahorro – Inversión – Financiamiento – Universidades Nacionales – Transferencias de la Administración Nacional”

Cuadro 10.1.2 – “Estado de Composición del Crédito de cierre por Objeto del Gasto, Fuente de Financiamiento y Función”

Cuadro 10.1.2.1 – “Estado de Ejecución Presupuestaria de Gastos por Inciso, Fuente de Financiamiento y Función”

Cuadro 10.1.2.3 – “Ejecución de Programas Especiales de Financiamiento por Jurisdicción Nacional”

Cuadro 10.1.3 – “Estado de Ejecución Presupuestaria – Estado de Recursos”

Cuadro 10.1.5 – “Detalle de Gastos de Capital – Inversión Real Directa - Universidades Nacionales”

Cuadro 6 – “Estado de la Deuda Pública Indirecta”

Cuadro 7.1 – “Detalle de Créditos y Deudas con Organismos de la Administración Nacional” y sus Anexos “Créditos” y “Deudas”

Cuadro 9 – “Compatibilidad de los Estados Contables”


Estados Contables – “EECC” (Balance General comparativo con el ejercicio anterior; Estado de Resultados; Estado de Evolución del Patrimonio Neto; Estado de Origen y Aplicación de Fondos)

Nota a los EECC – “Nota y Anexos a los Estados Contables”

Nota al Cuadro 9 – “Nota y Anexos al Cuadro de Compatibilidad”

Asimismo comunicamos que se remite ésta información vía web a través de la URL: <http://spupedidos.siu.edu.ar>.

Sin otro particular, saludamos a usted muy atentamente.-



MSC. Ing. Alicia Bohren
RECTORA
Universidad Nacional de Misiones

AL SEÑOR:
SECRETARIO DE POLITICAS UNIVERSITARIAS
LIC. JAIME PERCZYK
SU DESPACHO



CONSOLIDADO:		-En Pesos-		
CONCEPTO	RECAUDADO/ DEVENGADO PRESUPUESTARIO	RECAUDADO/ DEVENGADO NO PRESUPUESTARIO	RECAUDADO/ DEVENGADO TOTAL	
I- INGRESOS CORRIENTES	2.337.160.347,31	350.000,00	2.337.510.347,31	
- Ingresos no Tributarios	21.998.154,56	0,00	21.998.154,56	
- Ventas de Bs. y Serv. de las Adm. Pub.	123.086.449,86	0,00	123.086.449,86	
- Rentas de la Propiedad	8.387.414,00	0,00	8.387.414,00	
- Transferencias Corrientes	2.183.688.328,89	0,00	2.183.688.328,89	
Del Sector Privado	0,00	0,00	0,00	
Del Sector Público	2.183.688.328,89	0,00	2.183.688.328,89	
De la Administración Nacional (ver Cuadro 10.1.1)	2.180.935.216,29	0,00	2.180.935.216,29	
Del Tesoro Nacional	2.180.935.216,29	0,00	2.180.935.216,29	
De Crédito Externo	0,00	0,00	0,00	
Otras Fuentes de Financiamiento	0,00	0,00	0,00	
Del Sector Público Empresarial	0,00	0,00	0,00	
De provincias y municipios	2.753.112,60	0,00	2.753.112,60	
Del Sector externo	0,00	0,00	0,00	
Otros	0,00	350.000,00	350.000,00	
II- GASTOS CORRIENTES	2.316.823.135,49	9.386.125,79	2.326.209.261,28	
- Gastos de Consumo	2.254.389.450,04	8.094.960,70	2.262.484.410,74	
- Remuneraciones	1.976.241.492,48	0,00	1.976.241.492,48	
- Bienes y Servicios	278.139.847,08	0,00	278.139.847,08	
- Variación de Existencias	0,00	0,00	0,00	
- Depreciaciones y Amortizaciones	0,00	0,00	0,00	
- Otros Gastos	8.110,48	8.094.960,70	8.094.960,70	
- Rentas de la Propiedad	63.339,60	1.291.165,09	1.354.504,69	
- Intereses	0,00	1.291.165,09	1.291.165,09	
- Otras Rentas	63.339,60	0,00	63.339,60	
- Otros Gastos Corrientes	0,00	0,00	0,00	
- Transferencias Corrientes	62.370.345,85	0,00	62.370.345,85	
Al Sector Privado	51.684.835,89	0,00	51.684.835,89	
Al Sector Público	4.624.325,00	0,00	4.624.325,00	
Al Sector Externo	6.061.184,96	0,00	6.061.184,96	
III- RESULTADO ECONÓMICO (I-II)	20.337.211,82	-9.036.125,79	11.301.086,03	
IV- RECURSOS DE CAPITAL	12.796.236,11	13.868.026,28	26.664.262,39	
- Recursos Propios de Capital	350.000,00	13.868.026,28	14.218.026,28	
- Ventas de Activos	350.000,00	-350.000,00	0,00	
- Disminución de Existencias	0,00	6.123.065,58	6.123.065,58	
- Incremento de las Depreciaciones y Amortizaciones Acumuladas	0,00	8.094.960,70	8.094.960,70	
- Transferencias de Capital	12.446.236,11	0,00	12.446.236,11	
Del Sector Privado	0,00	0,00	0,00	
Del Sector Público	12.299.498,61	0,00	12.299.498,61	
De la Administración Nacional	12.299.498,61	0,00	12.299.498,61	
Del Sector Público Empresarial	0,00	0,00	0,00	
De provincias y municipios	0,00	0,00	0,00	
Del Sector externo	146.737,50	0,00	146.737,50	
- Disminución de la Inv. Financiera	0,00	0,00	0,00	
- Venta de Acciones y Participaciones de Capital	0,00	0,00	0,00	
V- GASTOS DE CAPITAL	49.526.957,00	6.123.065,58	55.650.022,58	
- Inversión Real Directa	49.526.957,00	6.123.065,58	55.650.022,58	
- Incremento de Existencias	0,00	0,00	0,00	
- Otras Inversiones Reales Directas	49.526.957,00	6.123.065,58	55.650.022,58	
- Transferencias de Capital	0,00	0,00	0,00	
Al Sector Privado	0,00	0,00	0,00	
Al Sector Público	0,00	0,00	0,00	
Al Sector Externo	0,00	0,00	0,00	
- Inversión Financiera	0,00	0,00	0,00	
VI- TOTAL RECURSOS (I+IV)	2.349.956.583,42	14.218.026,28	2.364.174.609,70	
VII- TOTAL GASTOS (II+V)	2.366.350.092,49	15.509.191,37	2.381.859.283,86	
VIII- RESULTADO FINANCIERO	-16.393.509,07	-1.291.165,09	-17.684.674,16	
IX- FUENTES FINANCIERAS	2.370.599.540,73	201.553.260,18	2.572.152.800,91	
- Disminución de la Inv. Financiera	2.205.473.269,03	179.099.979,37	2.384.573.248,40	
- Disminución de las Inversiones Financieras Temporarias	2.205.473.269,03	0,00	2.205.473.269,03	
- Venta de Títulos y Valores	0,00	0,00	0,00	
- Disminución de Otros Activos Financieros	0,00	0,00	0,00	
- Endeudamiento Público e Incremento de Otros Pasivos	165.126.271,70	179.099.979,37	179.099.979,37	
- Deuda Pública y Préstamos	0,00	22.433.154,99	187.559.426,69	
- Incremento de Otros Pasivos	165.126.271,70	22.433.154,99	187.559.426,69	
Incremento de Provisiones	0,00	0,00	0,00	
Incremento de Pasivos Diferidos	0,00	0,00	0,00	
Incremento por Pasivos no contabilizados	0,00	0,00	0,00	
Incremento de Fondos de Terceros	0,00	0,00	0,00	
Deuda Exigible	165.126.271,70	21.141.989,90	21.141.989,90	
Otros Pasivos	0,00	165.126.271,70	165.126.271,70	
- Incremento del Patrimonio	0,00	1.291.165,09	1.291.165,09	
Desafectación de Deuda Exigible	0,00	20.125,82	20.125,82	
Otros - A.R.E.A.	0,00	20.125,82	20.125,82	
X- APLICACIONES FINANCIERAS	2.354.206.031,66	200.262.098,09	2.554.468.129,75	
- Inversión Financiera	2.349.956.583,42	74.327.669,09	2.424.284.252,51	
- Incremento de Disponibilidades	2.112.051.509,48	74.327.669,09	2.186.379.178,57	
- Incremento de Inversiones Financieras Temporarias	0,00	0,00	0,00	
- Títulos, Valores y Aportes Capital	0,00	0,00	0,00	
- Transferencias a Cobrar	237.905.073,94	0,00	237.905.073,94	
- Incremento de Otros Activos Financieros	0,00	0,00	0,00	
- Amortización de Deudas y Disminución de Otros Pasivos	4.249.448,24	125.934.426,00	130.183.874,24	
- Deuda Pública y Préstamos	4.249.448,24	294.272,83	4.543.721,07	
- Disminución de Otros Pasivos	0,00	125.640.153,17	125.640.153,17	
Disminución de Pasivos Diferidos	0,00	0,00	0,00	
Pago de Deuda Exigible	0,00	0,00	0,00	
Desafectación de Deuda Exigible	0,00	125.620.027,35	125.620.027,35	
Fondos de Terceros	0,00	20.125,82	20.125,82	
Otros	0,00	0,00	0,00	
- Cancelación de Otros Pasivos	0,00	0,00	0,00	
- Disminución del Patrimonio	0,00	0,00	0,00	
A.R.E.A.	0,00	0,00	0,00	
Otros	0,00	0,00	0,00	

FIRMA

FIRMA

FIRMA

C. P. OSCAR DOMINGO GALARZA
Secretario Gral. de Economía y Finanzas
Universidad Nacional de Misiones

MSC. Ing. Alicia Bohren
RECTORA
Universidad Nacional de Misiones



Fuente de Financiamiento	Transferencias Devengadas		N° de Norma	Entidad de Procedencia
	Corriente	Capital		
Tesoro Nacional	\$391.000,00		AREC - 1011/2019	Nota 01-002073/Becas CIN mes de septiembre
	\$140.000,00		AREC - 1012/2019	Resol 401/19- APN apoyo económico a la UNaM
	\$752.420,00		AREC - 1026/2019	Programa de Robótica y Tecnología para Educar
	\$187.766,00		AREC - 1027/2019	Form 018- COFECYT Programa Fabrica Diseño e Innovación
	\$218.400,00		AREC - 1028/2019	Form 019/19 COFECYT DETEM 2017/Campo Ramón
	\$64.400,26		AREC - 1030/2019	Form 020/COFECYT RATEC 2017/Misiones
	\$165.019,00		AREC - 1156/2019	Form 023/ COFECYT PPIP16-
	\$576.000,00		AREC - 1157/2019	Form 021/COFECYT PPIP MAE 2016-Cabaña Bioclimatica
	\$135.000,00		AREC - 1158/2019	Form 022/COFECYT Reciclado de Avu en Biodiesel
	\$391.000,00		AREC - 1185/2019	Nota 2491/19- Becas CIN octubre19
	\$310.910,00		AREC - 1221/2019	Form 024/Asetur 2016 La Casa del Mate
	\$2.137.077,76		AREC - 1459/2019	Form 025/Plan de Mejoras de la Funcion HDH1 de la UNaM
	\$240.000,00		AREC - 1473/2019	Convenio Fondo Nacional de las Artes -UNaM
	\$288.000,00		AREC - 1489/2019	Nota 3088/19 becas PERHID
	\$391.000,00		AREC - 1521/2019	NOTA 3182- BECAS CIN convocatoria 2018/
	\$168.000,00		AREC - 158/2019	-Form 001/ PICT STAR UP 2017 -Zapata-
	\$749.000,00		AREC - 22/2019	Becas CIN OCT Y NOV/18
	\$505.974,83		AREC - 284/2019	Form 003/04/05/06/07/08 PICT 79/1697/3961/3964/4203/4535/
	\$1.872.500,00		AREC - 354/2019	Nota 794/19 Becas CIN Estímulo a las V. Científ
	\$252.000,00		AREC - 409/2019	Nota 788/19- Beca PERHID enero/febrero/marzo
	\$139.192,45		AREC - 416/2019	Form 009- DETEM Vectores Resol 1004/APN MCT
	\$252.000,00		AREC - 598/2019	NOTA 01-1318/19 Becas PERHID abril, mayo y junio
	\$67.000,00		AREC - 726/2019	Form 011/19-PDTS CIN 008/
	\$34.750,00		AREC - 739/2019	Form 012/RACT 2019
	\$391.000,00		AREC - 827/2019	Nota 1711/19- becas Estímulo Vocaciones Cientificas
	\$117.709,05		AREC - 864/2019	Form 015/19 PICT2013-1904 Dibattti
	\$160.000,00		AREC - 899/2019	Nota 5-01-001842/19 becas PERHR julio y agosto
	\$782.000,00		AREC - 904/2019	Nota 01-0001902/19 becas CIN julio/agosto/19
	\$896.605.015,00		RESO - 01/19/2019	Resol 01/19- primer semestre sueldo/SAC/ gastos func y AFIP
	\$324.033,00		RESO - 03/2019	Resol 03/19-FONID enero a marzo/19
	\$459.166,00		RESO - 102/2019	RESO 102/2019 PROGRAMA MARCA.
	\$411.750,00		RESO - 105/2019	RESO 105/2019 Asignacion a UUNN Cultura y Sociedad 2018
	\$417.172.946,00		RESO - 119/2019	Resol 119/19-sueldos AFIP y Otros gastos
	\$1.920.000,00		RESO - 142/2019	CONSEJO INTERUNIVERSITARIO NACIONAL.
	\$358.385,00		RESO - 145/2019	Resol 145/19 FONID CUOTA JULIO/AGOSTO/SEPTIEMBRE
	\$3.990.000,00		RESO - 162/2019	Reol 162/19 Prog de Inc a los docentes investigadores 2018
	\$126.976.663,00		RESO - 163/2019	Resol 163/19- recomposición salarial Universidades
	\$13.207.242,00		RESO - 169/2019	Resoluc. 169/19 Increm.Salarial Autoridades Superiores
	\$1.520.753,00		RESO - 218/2019	Resol 218/19- regularización de doc ad honoren y contratados
	\$3.450.368,00		RESO - 2/2019	Resol 02/19 2 cuota estipendio docente y no docente
	\$200.000,00		RESO - 235/2019	Resol 235/19 CPRES Consejo Reg de P. de la Educación Sup
	\$70.000,00		RESO - 239/2019	Resol 239/19 Proc Fort de Proc de Internacionalización Univ
	\$250.000,00		RESO - 252/2019	Resol 252/19 Desarrollo Universitario y Voluntariado
	\$139.055.187,00		RESO - 259/2019	Resol 259/ gastos en personal -gastos y Afp
	\$219.512,00		RESO - 271/2019	Resolu 271/19- PROMENF mejora de la Ens para Lic en Enf
	\$116.397,00		RESO - 273/2019	Resol 273/19 cuota 190 oct FONID
	\$147.377.240,00		RESO - 290/2019	Resol 290/19- Incrementos Salariales
	\$189.250,00		RESO - 361/2019	Resol 361/19 Fonid Cuota 191
	\$137.997.416,00		RESO - 362/2019	Resol 362/19 gastos en Pers de Func y AFIP noviembre
	\$71.201.962,00		RESO - 375/2019	Resol 375/19 cuota Gastos m Personal
\$197.473.667,94		RESO - 419/2019	Resol 419/2019 asignacion fondos Sueldos Afp,SAC y Gastos	
\$329.500,00		RESO - 47/2019	RESO 47/2019 Asignación de Fondos UUNN	
\$324.033,00		RESO - 57/2019	Resol 57/19- FONID cuotas 185/185 y 186 - abril-mayo-junio	
\$100.000,00		RESO - 74/2019	Resol 74/19 Sistema Nacional de Reconocimiento Académico	
\$4.000.000,00		RESO - 77/2019	Resol 77/19 JUR Juegos Regionales Universitarios	
\$3.679.611,00	\$3.679.611,00	RESO - 85/2019	Resol 85/19 SPU Programa de Desarrollo Científico y Tecnológico	
\$76.000,00		RESO - 88/2019	RESO 88/2019 Asignación fondos PIESCI Programa INNOVART	
	\$25.000,00	AREC - 1156/2019	Form 023/ COFECYT PPIP16-	
	\$265.000,00	AREC - 1158/2019	Form 022/COFECYT Reciclado de Avu en Biodiesel	
	\$75.000,00	AREC - 1221/2019	Form 024/Asetur 2016 La Casa del Mate	
	\$249.038,17	AREC - 284/2019	Form 003/04/05/06/07/08 PICT 79/1697/3961/3964/4203/4535/	
	\$260.807,55	AREC - 416/2019	Form 009- DETEM Vectores Resol 1004/APN MCT	
	\$483.741,77	AREC - 464/2019	Form 010/19 Grant 1904-57526	
	\$168.000,00	AREC - 881/2019	form 013/PICT 2018/CABBio 1887	
	\$336.000,00	AREC - 937/2019	Form 016/PICT 2017 Start Up 0007/	
	\$6.757.300,12	CONV - 187/2019	Nota DC 046/19 Ampliación Escuela de Enf Prog Nac de Est Univ	
Subtotal	2.180.935.216,29			
Crédito Externo				
Subtotal	0,00			
Otras Fuentes de Financiamiento				
Subtotal	0,00			
Total de la Administración Nacional	2.180.935.216,29	12.299.498,61		



FUENTE DE FINANCIAMIENTO: 11		- En Pesos -		
CONCEPTO	RECAUDADO/ DEVENGADO PRESUPUESTARIO	RECAUDADO/ DEVENGADO NO PRESUPUESTARIO	RECAUDADO/ DEVENGADO TOTAL	
I - INGRESOS CORRIENTES	2.180.935.216,29		2.180.935.216,29	
- Ingresos no Tributarios	0,00		0,00	
- Ventas de B. y Serv. de las Adm. Pub.	0,00		0,00	
- Rentas de la Propiedad	0,00		0,00	
- Transferencias Corrientes	2.180.935.216,29		2.180.935.216,29	
Del Sector Privado	0,00		0,00	
Del Sector Público	2.180.935.216,29		2.180.935.216,29	
De la Administración Nacional	2.180.935.216,29		2.180.935.216,29	
Del Tesoro Nacional	2.180.935.216,29		2.180.935.216,29	
De Crédito Externo	0,00		0,00	
Otras Fuentes de Financiamiento	0,00		0,00	
Del Sector Público Empresarial	0,00		0,00	
De provincias y municipios	0,00		0,00	
Del Sector externo	0,00		0,00	
- Otros	0,00		0,00	
II - GASTOS CORRIENTES	2.134.002.328,24		2.134.002.328,24	
- Gastos de Consumo	2.107.407.588,04		2.107.407.588,04	
Remuneraciones	1.965.423.839,69		1.965.423.839,69	
Bienes y Servicios	141.975.820,39		141.975.820,39	
Variación de Existencias	0,00		0,00	
Depreciaciones y Amortizaciones	0,00		0,00	
Otros Gastos	0,00		0,00	
- Rentas de la Propiedad	7.927,96		7.927,96	
Intereses	5.685,00		5.685,00	
Otras Rentas	0,00		0,00	
- Otros Gastos Corrientes	5.685,00		5.685,00	
- Transferencias Corrientes	0,00		0,00	
Al Sector Privado	26.589.055,20		26.589.055,20	
Al Sector Público	26.589.055,20		26.589.055,20	
Al Sector Externo	0,00		0,00	
III - RESULTADO ECONÓMICO (I-II)	46.932.888,05		46.932.888,05	
IV - RECURSOS DE CAPITAL	4.554.456,72		4.554.456,72	
- Recursos Propios de Capital	0,00		0,00	
Ventas de Activos	0,00		0,00	
Disminución de Existencias	0,00		0,00	
Incremento de las Depreciaciones y Amortizaciones Acumuladas	0,00		0,00	
- Transferencias de Capital	4.554.456,72		4.554.456,72	
Del Sector Privado	0,00		0,00	
Del Sector Público	4.554.456,72		4.554.456,72	
De la Administración Nacional	4.554.456,72		4.554.456,72	
Del Sector Público Empresarial	0,00		0,00	
De provincias y municipios	0,00		0,00	
Del Sector externo	0,00		0,00	
- Disminución de la Inv. Financiera	0,00		0,00	
Venta de Acciones y Participaciones de Capital	0,00		0,00	
V - GASTOS DE CAPITAL	15.905.729,36		15.905.729,36	
- Inversión Real Directa	15.905.729,36		15.905.729,36	
Incremento de Existencias	0,00		0,00	
Otras Inversiones Reales Directas	15.905.729,36		15.905.729,36	
- Transferencias de Capital	0,00		0,00	
Al Sector Privado	0,00		0,00	
Al Sector Público	0,00		0,00	
Al Sector Externo	0,00		0,00	
- Inversión Financiera	0,00		0,00	
VI - TOTAL RECURSOS (I+IV)	2.185.489.673,01		2.185.489.673,01	
VII - TOTAL GASTOS (II+V)	2.149.908.057,60		2.149.908.057,60	
VIII - RESULTADO FINANCIERO	35.581.615,41		35.581.615,41	
IX - FUENTES FINANCIERAS	2.153.803.686,10		2.153.803.686,10	
- Disminución de la Inv. Financiera	1.994.876.485,96		1.994.876.485,96	
- Disminución de Disponibilidades	1.994.876.485,96		1.994.876.485,96	
- Disminución de las Inversiones Financieras Temporarias	0,00		0,00	
- Venta de Títulos y Valores	0,00		0,00	
- Disminución de Otros Activos Financieros	0,00		0,00	
- Endeudamiento Público e Incremento de Otros Pasivos	158.927.200,14		158.927.200,14	
Deuda Pública y Préstamos	0,00		0,00	
Incremento de Otros Pasivos	158.927.200,14		158.927.200,14	
Incremento de Previsiones	0,00		0,00	
Incremento de Pasivos Diferidos	0,00		0,00	
Incremento por Pasivos no contabilizados	0,00		0,00	
Incremento de Fondos de Terceros	0,00		0,00	
Deuda Exigible	158.927.200,14		158.927.200,14	
Otros Pasivos	0,00		0,00	
- Incremento del Patrimonio	0,00		0,00	
Desafectación de Deuda Exigible	0,00		0,00	
Otros - A.R.E.A.	0,00		0,00	
X - APLICACIONES FINANCIERAS	2.189.385.301,51		2.189.385.301,51	
- Inversión Financiera	2.185.489.673,01		2.185.489.673,01	
- Incremento de Disponibilidades	1.947.584.599,07		1.947.584.599,07	
- Incremento de Inversiones Financieras Temporarias	0,00		0,00	
- Títulos, Valores y Aportes Capital	0,00		0,00	
- Transferencias a Cobrar	237.905.073,94		237.905.073,94	
- Incremento de Otros Activos Financieros	0,00		0,00	
- Amortización de Deudas y Disminución de Otros Pasivos	3.895.628,50		3.895.628,50	
Deuda Pública y Préstamos	3.895.628,50		3.895.628,50	
Disminución de Otros Pasivos	0,00		0,00	
Disminución de Pasivos Diferidos	0,00		0,00	
Pago de Deuda Exigible	0,00		0,00	
Desafectación de Deuda Exigible	0,00		0,00	
Fondos de Terceros	0,00		0,00	
Otros	0,00		0,00	
- Cancelación de Otros Pasivos	0,00		0,00	
- Disminución del Patrimonio	0,00		0,00	
A.R.E.A.	0,00		0,00	
Otros	0,00		0,00	

FIRMA

FIRMA

FIRMA

C. P. OSCAR DOMINGO GALARZA
Secretario General de Economía y Finanzas
Universidad Nacional de Misiones

MSC. Ing. Alicia Bohren
RECTORA
Universidad Nacional de Misiones



SAE: 824
UNaM
Ejercicio: 2019
Fecha: 31/12/2019
Versión: 9

CUADRO 103

CUENTA AHORRO-INVERSION-FINANCIAMIENTO

FUENTE DE FINANCIAMIENTO: 12

		- En Pesos -		
CONCEPTO		RECAUDADO/ DEVENGADO PRESUPUESTARIO	RECAUDADO/ DEVENGADO NO PRESUPUESTARIO	RECAUDADO/ DEVENGADO TOTAL
I-	INGRESOS CORRIENTES			
	- Ingresos no Tributarios	153.472.018,42		153.472.018,42
	- Ventas de Bs. y Serv. de las Adm. Pub.	21.998.154,56		21.998.154,56
	- Rentas de la Propiedad	123.086.449,86		123.086.449,86
	- Transferencias Corrientes	8.387.414,00		8.387.414,00
	- Del Sector Privado	0,00		0,00
	- Del Sector Público	0,00		0,00
	De la Administración Nacional	0,00		0,00
	Del Tesoro Nacional	0,00		0,00
	De Crédito Externo	0,00		0,00
	Otras Fuentes de Financiamiento	0,00		0,00
	Del Sector Público Empresarial	0,00		0,00
	De provincias y municipios	0,00		0,00
	- Del Sector externo	0,00		0,00
	- Otros	0,00		0,00
II-	GASTOS CORRIENTES	128.878.913,67		128.878.913,67
	- Gastos de Consumo	101.732.062,06		101.732.062,06
	Remuneraciones	3.847.526,66		3.847.526,66
	Bienes y Servicios	97.884.352,88		97.884.352,88
	Variación de Existencias	0,00		0,00
	Depreciaciones y Amortizaciones	0,00		0,00
	Otros Gastos	182,52		182,52
	- Rentas de la Propiedad	57.654,60		57.654,60
	Intereses	0,00		0,00
	Otras Rentas	57.654,60		57.654,60
	- Otros Gastos Corrientes	0,00		0,00
	- Transferencias Corrientes	27.089.197,01		27.089.197,01
	Al Sector Privado	16.403.687,05		16.403.687,05
	Al Sector Público	4.624.325,00		4.624.325,00
	Al Sector Externo	6.061.184,96		6.061.184,96
III-	RESULTADO ECONOMICO (I-II)	24.593.104,75		24.593.104,75
IV-	RECURSOS DE CAPITAL	350.000,00		350.000,00
	- Recursos Propios de Capital	350.000,00		350.000,00
	Ventas de Activos	350.000,00		350.000,00
	Disminución de Existencias	0,00		0,00
	Incremento de las Depreciaciones y Amortizaciones Acumuladas	0,00		0,00
	- Transferencias de Capital	0,00		0,00
	Del Sector Privado	0,00		0,00
	Del Sector Público	0,00		0,00
	De la Administración Nacional	0,00		0,00
	Del Sector Público Empresarial	0,00		0,00
	De provincias y municipios	0,00		0,00
	Del Sector externo	0,00		0,00
	- Disminución de la Inv. Financiera	0,00		0,00
	Venta de Acciones y Participaciones de Capital	0,00		0,00
V-	GASTOS DE CAPITAL	16.638.918,57		16.638.918,57
	- Inversión Real Directa	16.638.918,57		16.638.918,57
	Incremento de Existencias	0,00		0,00
	Otras Inversiones Reales Directas	16.638.918,57		16.638.918,57
	- Transferencias de Capital	0,00		0,00
	Al Sector Privado	0,00		0,00
	Al Sector Público	0,00		0,00
	Al Sector Externo	0,00		0,00
	- Inversión Financiera	0,00		0,00
VI-	TOTAL RECURSOS (I+IV)	153.822.018,42		153.822.018,42
VII-	TOTAL GASTOS (II+V)	145.517.832,24		145.517.832,24
VIII-	RESULTADO FINANCIERO	8.304.186,18		8.304.186,18
IX-	FUENTES FINANCIERAS	145.517.832,24		145.517.832,24
	- Disminución de la Inv. Financiera	144.813.861,31		144.813.861,31
	- Disminución de Disponibilidades	144.813.861,31		144.813.861,31
	- Disminución de las Inversiones Financieras Temporarias	0,00		0,00
	- Venta de Títulos y Valores	0,00		0,00
	- Disminución de Otros Activos Financieros	0,00		0,00
	- Endeudamiento Público e Incremento de Otros Pasivos	703.970,93		703.970,93
	Deuda Pública y Préstamos	0,00		0,00
	Incremento de Otros Pasivos	703.970,93		703.970,93
	Incremento de Provisiones	0,00		0,00
	Incremento de Pasivos Diferidos	0,00		0,00
	Incremento por Pasivos no contabilizados	0,00		0,00
	Incremento de Fondos de Terceros	0,00		0,00
	Deuda Exigible	703.970,93		703.970,93
	Otros Pasivos	0,00		0,00
	- Incremento del Patrimonio	0,00		0,00
	Desafectación de Deuda Exigible	0,00		0,00
	Otros - A.R.E.A.	0,00		0,00
X-	APLICACIONES FINANCIERAS	153.822.018,42		153.822.018,42
	- Inversión Financiera	153.822.018,42		153.822.018,42
	Incremento de Disponibilidades	153.822.018,42		153.822.018,42
	Incremento de Inversiones Financieras Temporarias	0,00		0,00
	Títulos, Valores y Aperturas Capital	0,00		0,00
	Transferencias a Cobrar	0,00		0,00
	Incremento de Otros Activos Financieros	0,00		0,00
	- Amortización de Deudas y Disminución de Otros Pasivos	0,00		0,00
	Deuda Pública y Préstamos	0,00		0,00
	Disminución de Otros Pasivos	0,00		0,00
	Disminución de Pasivos Diferidos	0,00		0,00
	Pago de Deuda Exigible	0,00		0,00
	Desafectación de Deuda Exigible	0,00		0,00
	Fondos de Terceros	0,00		0,00
	Otros	0,00		0,00
	- Cancelación de Otros Pasivos	0,00		0,00
	- Disminución del Patrimonio	0,00		0,00
	A.R.E.A.	0,00		0,00
	Otros	0,00		0,00

FIRMA

FF

C. P. OSCAR DOMINGO GALARZA
Secretario(a) de Economía y Finanzas
Universidad Nacional de Misiones

MSC. Ing. Alicia Bohren
RECTORA
Universidad Nacional de Misiones

Se certifica que se ha tenido a la vista la documentación de respaldo.



SAR 824
UNAM
Ejercicio: 2019
Fecha: 31/12/2019
Versión: 9

CUADRO 10.1

CUENTA AHORRO-INVERSION-FINANCIAMIENTO

FUENTE DE FINANCIAMIENTO: 14		- En Pesos-		
CONCEPTO	RECAUDADO/ DEVENGADO PRESUPUESTARIO	RECAUDADO/ DEVENGADO NO PRESUPUESTARIO	RECAUDADO/ DEVENGADO TOTAL	
I - INGRESOS CORRIENTES	2.753.112,60		2.753.112,60	
- Ingresos no Tributarios	0,00		0,00	
- Ventas de Bs. y Serv. de las Adm. Pub.	0,00		0,00	
- Rentas de la Propiedad	0,00		0,00	
- Transferencias Corrientes	2.753.112,60		2.753.112,60	
Del Sector Privado	0,00		0,00	
Del Sector Público	2.753.112,60		2.753.112,60	
De la Administración Nacional	0,00		0,00	
Del Tesoro Nacional	0,00		0,00	
De Crédito Externo	0,00		0,00	
Otras Fuentes de Financiamiento	0,00		0,00	
Del Sector Público Empresarial	0,00		0,00	
De provincias y municipios	2.753.112,60		2.753.112,60	
Del Sector externo	0,00		0,00	
- Otros	0,00		0,00	
II - GASTOS CORRIENTES	3.660.837,08		3.660.837,08	
- Gastos de Consumo	3.290.794,68		3.290.794,68	
Remuneraciones	0,00		0,00	
Bienes y Servicios	3.290.794,68		3.290.794,68	
Variación de Existencias	0,00		0,00	
Depreciaciones y Amortizaciones	0,00		0,00	
Otros Gastos	0,00		0,00	
- Rentas de la Propiedad	0,00		0,00	
Intereses	0,00		0,00	
Otras Rentas	0,00		0,00	
- Otros Gastos Corrientes	0,00		0,00	
- Transferencias Corrientes	370.042,40		370.042,40	
Al Sector Privado	370.042,40		370.042,40	
Al Sector Público	0,00		0,00	
Al Sector Externo	0,00		0,00	
III - RESULTADO ECONÓMICO (I-II)	-907.724,48		-907.724,48	
IV - RECURSOS DE CAPITAL	0,00		0,00	
- Recursos Propios de Capital	0,00		0,00	
Ventas de Activos	0,00		0,00	
Disminución de Existencias	0,00		0,00	
Incremento de las Depreciaciones y Amortizaciones Acumuladas	0,00		0,00	
- Transferencias de Capital	0,00		0,00	
Del Sector Privado	0,00		0,00	
Del Sector Público	0,00		0,00	
De la Administración Nacional	0,00		0,00	
Del Sector Público Empresarial	0,00		0,00	
De provincias y municipios	0,00		0,00	
Del Sector externo	0,00		0,00	
- Disminución de la Inv. Financiera	0,00		0,00	
Venta de Acciones y Participaciones de Capital	0,00		0,00	
V - GASTOS DE CAPITAL	0,00		0,00	
- Inversión Real Directa	0,00		0,00	
Incremento de Existencias	0,00		0,00	
Otras Inversiones Reales Directas	0,00		0,00	
- Transferencias de Capital	0,00		0,00	
Al Sector Privado	0,00		0,00	
Al Sector Público	0,00		0,00	
Al Sector Externo	0,00		0,00	
- Inversión Financiera	0,00		0,00	
VI - TOTAL RECURSOS (I+IV)	2.753.112,60		2.753.112,60	
VII - TOTAL GASTOS (II+V)	3.660.837,08		3.660.837,08	
VIII - RESULTADO FINANCIERO	-907.724,48		-907.724,48	
IX - FUENTES FINANCIERAS	3.660.837,08		3.660.837,08	
- Disminución de la Inv. Financiera	3.655.362,08		3.655.362,08	
Disminución de Disponibilidades	3.655.362,08		3.655.362,08	
Disminución de las Inversiones Financieras Temporarias	0,00		0,00	
Venta de Títulos y Valores	0,00		0,00	
Disminución de Otros Activos Financieros	0,00		0,00	
- Endeudamiento Público e Incremento de Otros Pasivos	5.475,00		5.475,00	
Deuda Pública y Préstamos	0,00		0,00	
Incremento de Otros Pasivos	5.475,00		5.475,00	
Incremento de Provisiones	0,00		0,00	
Incremento de Pasivos Diferidos	0,00		0,00	
Incremento por Pasivos no contabilizados	0,00		0,00	
Incremento de Fondos de Terceros	0,00		0,00	
Deuda Exigible	5.475,00		5.475,00	
Otros Pasivos	0,00		0,00	
- Incremento del Patrimonio	0,00		0,00	
Desafectación de Deuda Exigible	0,00		0,00	
Otros - A.R.E.A.	0,00		0,00	
X - APLICACIONES FINANCIERAS	2.753.112,60		2.753.112,60	
- Inversión Financiera	2.753.112,60		2.753.112,60	
Incremento de Disponibilidades	2.753.112,60		2.753.112,60	
Incremento de Inversiones Financieras Temporarias	0,00		0,00	
Títulos, Valores y Aportes Capital	0,00		0,00	
Transferencias a Cobrar	0,00		0,00	
Incremento de Otros Activos Financieros	0,00		0,00	
- Amortización de Deudas y Disminución de Otros Pasivos	0,00		0,00	
Deuda Pública y Préstamos	0,00		0,00	
Disminución de Otros Pasivos	0,00		0,00	
Disminución de Pasivos Diferidos	0,00		0,00	
Pago de Deuda Exigible	0,00		0,00	
Desafectación de Deuda Exigible	0,00		0,00	
Fondos de Terceros	0,00		0,00	
Otros	0,00		0,00	
- Cancelación de Otros Pasivos	0,00		0,00	
- Disminución del Patrimonio	0,00		0,00	
A.R.E.A.	0,00		0,00	
Otros	0,00		0,00	

FIRMA

FIRMA

FIRMA

C. P. OSCAR DOMINGO GALARZA
Secretario Gral. de Economía y Finanzas
Universidad Nacional de Misiones

MSc. Ing. Alicia Bohren
RECTORA
Universidad Nacional de Misiones

Se certifica que se ha tenido a la vista la documentación de respaldo.

CUENTA AHORRO-INVERSION-FINANCIAMIENTO



FUENTE DE FINANCIAMIENTO: 15		- En Pesos-		
CONCEPTO	RECAUDADO/ DEVENGADO PRESUPUESTARIO	RECAUDADO/ DEVENGADO NO PRESUPUESTARIO	RECAUDADO/ DEVENGADO TOTAL	
I - INGRESOS CORRIENTES	0,00		0,00	
- Ingresos no Tributarios	0,00		0,00	
- Ventas de Bs. y Serv. de las Adm. Pub.	0,00		0,00	
- Rentas de la Propiedad	0,00		0,00	
- Transferencias Corrientes	0,00		0,00	
Del Sector Privado	0,00		0,00	
Del Sector Público	0,00		0,00	
De la Administración Nacional	0,00		0,00	
Del Tesoro Nacional	0,00		0,00	
De Crédito Externo	0,00		0,00	
Otras Fuentes de Financiamiento	0,00		0,00	
Del Sector Público Empresarial	0,00		0,00	
De provincias y municipios	0,00		0,00	
Del Sector externo	0,00		0,00	
- Otros	0,00		0,00	
II - GASTOS CORRIENTES	12.019.047,16		12.019.047,16	
- Gastos de Consumo	11.085.191,30		11.085.191,30	
Remuneraciones	61,58		61,58	
Bienes y Servicios	11.085.129,72		11.085.129,72	
Variación de Existencias	0,00		0,00	
Depreciaciones y Amortizaciones	0,00		0,00	
Otros Gastos	0,00		0,00	
- Rentas de la Propiedad	0,00		0,00	
- Intereses	0,00		0,00	
- Otras Rentas	0,00		0,00	
- Otros Gastos Corrientes	0,00		0,00	
- Transferencias Corrientes	933.855,86		933.855,86	
Al Sector Privado	933.855,86		933.855,86	
Al Sector Público	0,00		0,00	
Al Sector Externo	0,00		0,00	
III - RESULTADO ECONÓMICO (I-II)	-12.019.047,16		-12.019.047,16	
IV - RECURSOS DE CAPITAL	0,00		0,00	
- Recursos Propios de Capital	0,00		0,00	
Ventas de Activos	0,00		0,00	
Disminución de Existencias	0,00		0,00	
Incremento de las Depreciaciones y Amortizaciones Acumuladas	0,00		0,00	
- Transferencias de Capital	0,00		0,00	
Del Sector Privado	0,00		0,00	
Del Sector Público	0,00		0,00	
De la Administración Nacional	0,00		0,00	
Del Sector Público Empresarial	0,00		0,00	
De provincias y municipios	0,00		0,00	
Del Sector externo	0,00		0,00	
- Disminución de la Inv. Financiera	0,00		0,00	
Venta de Acciones y Participaciones de Capital	0,00		0,00	
V - GASTOS DE CAPITAL	2.868.493,10		2.868.493,10	
- Inversión Real Directa	2.868.493,10		2.868.493,10	
Incremento de Existencias	0,00		0,00	
Otras Inversiones Reales Directas	2.868.493,10		2.868.493,10	
- Transferencias de Capital	0,00		0,00	
Al Sector Privado	0,00		0,00	
Al Sector Público	0,00		0,00	
Al Sector Externo	0,00		0,00	
- Inversión Financiera	0,00		0,00	
VI - TOTAL RECURSOS (I+IV)	0,00		0,00	
VII - TOTAL GASTOS (II+V)	14.887.540,26		14.887.540,26	
VIII - RESULTADO FINANCIERO	-14.887.540,26		-14.887.540,26	
IX - FUENTES FINANCIERAS	14.887.540,26		14.887.540,26	
- Disminución de la Inv. Financiera	14.159.495,26		14.159.495,26	
- Disminución de Disponibilidades	14.159.495,26		14.159.495,26	
- Disminución de las Inversiones Financieras Temporarias	0,00		0,00	
- Venta de Títulos y Valores	0,00		0,00	
- Disminución de Otros Activos Financieros	0,00		0,00	
- Endeudamiento Público e Incremento de Otros Pasivos	728.045,00		728.045,00	
Deuda Pública y Préstamos	0,00		0,00	
Incremento de Otros Pasivos	728.045,00		728.045,00	
Incremento de Provisiones	0,00		0,00	
Incremento de Pasivos Diferidos	0,00		0,00	
Incremento por Pasivos no contabilizados	0,00		0,00	
Incremento de Fondos de Terceros	0,00		0,00	
Deuda Exigible	728.045,00		728.045,00	
Otros Pasivos	0,00		0,00	
- Incremento del Patrimonio	0,00		0,00	
Desafectación de Deuda Exigible	0,00		0,00	
Otros - A.R.E.A.	0,00		0,00	
X - APLICACIONES FINANCIERAS	0,00		0,00	
- Inversión Financiera	0,00		0,00	
- Incremento de Disponibilidades	0,00		0,00	
- Incremento de Inversiones Financieras Temporarias	0,00		0,00	
- Títulos, Valores y Aportes Capital	0,00		0,00	
- Transferencias a Cobrar	0,00		0,00	
- Incremento de Otros Activos Financieros	0,00		0,00	
- Amortización de Deudas y Disminución de Otros Pasivos	0,00		0,00	
Deuda Pública y Préstamos	0,00		0,00	
Disminución de Otros Pasivos	0,00		0,00	
Disminución de Pasivos Diferidos	0,00		0,00	
Pago de Deuda Exigible	0,00		0,00	
Desafectación de Deuda Exigible	0,00		0,00	
Fondos de Terceros	0,00		0,00	
Otros	0,00		0,00	
- Cancelación de Otros Pasivos	0,00		0,00	
- Disminución del Patrimonio	0,00		0,00	
A.R.E.A.	0,00		0,00	
Otros	0,00		0,00	

FIRMA

FIRMA

FIRMA


 C. P. OSCAR DOMINGO GALARZA
 Secretario General de Economía y Finanzas
 Universidad Nacional de Misiones


 MSc. Ing. Alicia Bohren
 RECTORA
 Universidad Nacional de Misiones



FUENTE DE FINANCIAMIENTO: 16

		- En Pesos -		
CONCEPTO	RECAUDADO/ DEVENGADO PRESUPUESTARIO	RECAUDADO/ DEVENGADO NO PRESUPUESTARIO	RECAUDADO/ DEVENGADO TOTAL	
I- INGRESOS CORRIENTES	0,00		0,00	
- Ingresos no Tributarios	0,00		0,00	
- Ventas de Bs. y Serv. de las Adm. Pub.	0,00		0,00	
- Rentas de la Propiedad	0,00		0,00	
- Transferencias Corrientes	0,00		0,00	
Del Sector Privado	0,00		0,00	
Del Sector Público	0,00		0,00	
De la Administración Nacional	0,00		0,00	
Del Tesoro Nacional	0,00		0,00	
De Crédito Externo	0,00		0,00	
Otras Fuentes de Financiamiento	0,00		0,00	
Del Sector Público Empresarial	0,00		0,00	
De provincias y municipios	0,00		0,00	
Del Sector externo	0,00		0,00	
- Otros	0,00		0,00	
II- GASTOS CORRIENTES	37.416.014,92		37.416.014,92	
- Gastos de Consumo	30.064.944,54		30.064.944,54	
Remuneraciones	6.970.064,55		6.970.064,55	
Bienes y Servicios	23.094.879,99		23.094.879,99	
Variación de Existencias	0,00		0,00	
Depreciaciones y Amortizaciones	0,00		0,00	
Otros Gastos	0,00		0,00	
- Rentas de la Propiedad	0,00		0,00	
Intereses	0,00		0,00	
Otras Rentas	0,00		0,00	
- Otros Gastos Corrientes	0,00		0,00	
- Transferencias Corrientes	7.351.070,38		7.351.070,38	
Al Sector Privado	7.351.070,38		7.351.070,38	
Al Sector Público	0,00		0,00	
Al Sector Externo	0,00		0,00	
III- RESULTADO ECONÓMICO (I-II)	-37.416.014,92		-37.416.014,92	
IV- RECURSOS DE CAPITAL	0,00		0,00	
- Recursos Propios de Capital	0,00		0,00	
Ventas de Activos	0,00		0,00	
Disminución de Existencias	0,00		0,00	
Incremento de las Depreciaciones y Amortizaciones Acumuladas	0,00		0,00	
- Transferencias de Capital	0,00		0,00	
Del Sector Privado	0,00		0,00	
Del Sector Público	0,00		0,00	
De la Administración Nacional	0,00		0,00	
Del Sector Público Empresarial	0,00		0,00	
De provincias y municipios	0,00		0,00	
Del Sector externo	0,00		0,00	
- Disminución de la Inv. Financiera	0,00		0,00	
Venta de Acciones y Participaciones de Capital	0,00		0,00	
V- GASTOS DE CAPITAL	5.881.338,08		5.881.338,08	
- Inversión Real Directa	5.881.338,08		5.881.338,08	
Incremento de Existencias	0,00		0,00	
Otras Inversiones Reales Directas	5.881.338,08		5.881.338,08	
- Transferencias de Capital	0,00		0,00	
Al Sector Privado	0,00		0,00	
Al Sector Público	0,00		0,00	
Al Sector Externo	0,00		0,00	
- Inversión Financiera	0,00		0,00	
VI- TOTAL RECURSOS (I+IV)	0,00		0,00	
VII- TOTAL GASTOS (II+V)	43.297.353,00		43.297.353,00	
VIII- RESULTADO FINANCIERO	-43.297.353,00		-43.297.353,00	
IX- FUENTES FINANCIERAS	43.651.172,74		43.651.172,74	
- Disminución de la Inv. Financiera	38.891.872,11		38.891.872,11	
Disminución de Disponibilidades	38.891.872,11		38.891.872,11	
Disminución de las Inversiones Financieras Temporarias	0,00		0,00	
Venta de Títulos y Valores	0,00		0,00	
Disminución de Otros Activos Financieros	0,00		0,00	
- Endeudamiento Público e Incremento de Otros Pasivos	4.759.300,63		4.759.300,63	
Deuda Pública y Préstamos	0,00		0,00	
Incremento de Otros Pasivos	4.759.300,63		4.759.300,63	
Incremento de Provisiones	0,00		0,00	
Incremento de Pasivos Diferidos	0,00		0,00	
Incremento por Pasivos no contabilizados	0,00		0,00	
Incremento de Fondos de Terceros	0,00		0,00	
Deuda Exigible	4.759.300,63		4.759.300,63	
Otros Pasivos	0,00		0,00	
- Incremento del Patrimonio	0,00		0,00	
Desafectación de Deuda Exigible	0,00		0,00	
Otras - A.R.E.A.	0,00		0,00	
X- APLICACIONES FINANCIERAS	353.819,74		353.819,74	
- Inversión Financiera	0,00		0,00	
Incremento de Disponibilidades	0,00		0,00	
Incremento de Inversiones Financieras Temporarias	0,00		0,00	
Títulos, Valores y Aportes Capital	0,00		0,00	
Transferencias a Cobrar	0,00		0,00	
Incremento de Otros Activos Financieros	0,00		0,00	
- Amortización de Deudas y Disminución de Otros Pasivos	353.819,74		353.819,74	
Deuda Pública y Préstamos	353.819,74		353.819,74	
Disminución de Otros Pasivos	0,00		0,00	
Disminución de Pasivos Diferidos	0,00		0,00	
Pago de Deuda Exigible	0,00		0,00	
Desafectación de Deuda Exigible	0,00		0,00	
Fondos de Terceros	0,00		0,00	
Otros	0,00		0,00	
Cancelación de Otros Pasivos	0,00		0,00	
- Disminución del Patrimonio	0,00		0,00	
A.R.E.A.	0,00		0,00	
Otros	0,00		0,00	

FIRMA

FIRMA

FIRMA

C. P. OSCAR DOMINGO CALARZA
Especialista en Economía y Finanzas
Universidad Nacional de Misiones

MSc. Ing. Alicia Bohren
RECTORA
Universidad Nacional de Misiones



SAP: R24
UNAM
Ejercicio: 2019
Fecha: 31/12/2019
Versión: 9

CUADRO 10.1

CUENTA AHORRO-INVERSION-FINANCIAMIENTO

FUENTE DE FINANCIAMIENTO: 22		- En Pesos -		
CONCEPTO	RECAUDADO/ DEVENGADO PRESUPUESTARIO	RECAUDADO/ DEVENGADO NO PRESUPUESTARIO	RECAUDADO/ DEVENGADO TOTAL	
I - INGRESOS CORRIENTES	0,00		0,00	
- Ingresos no Tributarios	0,00		0,00	
- Ventas de Bs. y Serv. de las Adm. Pub.	0,00		0,00	
- Rentas de la Propiedad	0,00		0,00	
- Transferencias Corrientes				
Del Sector Privado	0,00		0,00	
Del Sector Público	0,00		0,00	
De la Administración Nacional	0,00		0,00	
Del Tesoro Nacional	0,00		0,00	
De Crédito Externo	0,00		0,00	
Otras Fuentes de Financiamiento	0,00		0,00	
Del Sector Público Empresarial	0,00		0,00	
De provincias y municipios	0,00		0,00	
Del Sector externo	0,00		0,00	
- Otros	0,00		0,00	
II - GASTOS CORRIENTES	845.994,42		845.994,42	
- Gastos de Consumo	808.869,42		808.869,42	
Remuneraciones	0,00		0,00	
Bienes y Servicios	808.869,42		808.869,42	
Variación de Existencias	0,00		0,00	
Depreciaciones y Amortizaciones	0,00		0,00	
Otros Gastos	0,00		0,00	
- Rentas de la Propiedad	0,00		0,00	
Intereses	0,00		0,00	
Otras Rentas	0,00		0,00	
- Otros Gastos Corrientes	0,00		0,00	
- Transferencias Corrientes	37.125,00		37.125,00	
Al Sector Privado	37.125,00		37.125,00	
Al Sector Público	0,00		0,00	
Al Sector Externo	0,00		0,00	
III - RESULTADO ECONÓMICO (I-II)	-845.994,42		-845.994,42	
IV - RECURSOS DE CAPITAL	7.891.779,39		7.891.779,39	
- Recursos Propios de Capital	0,00		0,00	
Ventas de Activos	0,00		0,00	
Disminución de Existencias	0,00		0,00	
Incremento de las Depreciaciones y Amortizaciones Acumuladas	0,00		0,00	
- Transferencias de Capital	7.891.779,39		7.891.779,39	
Del Sector Privado	0,00		0,00	
Del Sector Público	7.745.041,89		7.745.041,89	
De la Administración Nacional	7.745.041,89		7.745.041,89	
Del Sector Público Empresarial	0,00		0,00	
De provincias y municipios	0,00		0,00	
Del Sector externo	146.737,50		146.737,50	
- Disminución de la Inv. Financiera	0,00		0,00	
Venta de Acciones y Participaciones de Capital	0,00		0,00	
V - GASTOS DE CAPITAL	8.232.477,89		8.232.477,89	
- Inversión Real Directa	8.232.477,89		8.232.477,89	
Incremento de Existencias	0,00		0,00	
Otras Inversiones Reales Directas	8.232.477,89		8.232.477,89	
- Transferencias de Capital	0,00		0,00	
Al Sector Privado	0,00		0,00	
Al Sector Público	0,00		0,00	
Al Sector Externo	0,00		0,00	
- Inversión Financiera	0,00		0,00	
VI - TOTAL RECURSOS (I+IV)	7.891.779,39		7.891.779,39	
VII - TOTAL GASTOS (II+V)	9.078.472,31		9.078.472,31	
VIII - RESULTADO FINANCIERO	-1.186.692,92		-1.186.692,92	
IX - FUENTES FINANCIERAS	9.078.472,31		9.078.472,31	
- Disminución de la Inv. Financiera	9.076.192,31		9.076.192,31	
Disminución de Disponibilidades	9.076.192,31		9.076.192,31	
Disminución de las Inversiones Financieras Temporarias	0,00		0,00	
Venta de Títulos y Valores	0,00		0,00	
Disminución de Otros Activos Financieros	0,00		0,00	
- Endeudamiento Público e Incremento de Otros Pasivos	2.280,00		2.280,00	
Deuda Pública y Préstamos	0,00		0,00	
Incremento de Otros Pasivos	2.280,00		2.280,00	
Incremento de Previsiones	0,00		0,00	
Incremento de Pasivos Diferidos	0,00		0,00	
Incremento por Pasivos no contabilizados	0,00		0,00	
Incremento de Fondos de Terceros	0,00		0,00	
Deuda Exigible	2.280,00		2.280,00	
Otros Pasivos	0,00		0,00	
- Incremento del Patrimonio	0,00		0,00	
Desafectación de Deuda Exigible	0,00		0,00	
Otros - A.R.E.A.	0,00		0,00	
X - APLICACIONES FINANCIERAS	7.891.779,39		7.891.779,39	
- Inversión Financiera	7.891.779,39		7.891.779,39	
Incremento de Disponibilidades	7.891.779,39		7.891.779,39	
Incremento de Inversiones Financieras Temporarias	0,00		0,00	
Títulos, Valores y Aportes Capital	0,00		0,00	
Transferencias a Cobrar	0,00		0,00	
Incremento de Otros Activos Financieros	0,00		0,00	
- Amortización de Deudas y Disminución de Otros Pasivos	0,00		0,00	
Deuda Pública y Préstamos	0,00		0,00	
Disminución de Otros Pasivos	0,00		0,00	
Disminución de Pasivos Diferidos	0,00		0,00	
Pago de Deuda Exigible	0,00		0,00	
Desafectación de Deuda Exigible	0,00		0,00	
Fondos de Terceros	0,00		0,00	
Otros	0,00		0,00	
Cancelación de Otros Pasivos	0,00		0,00	
- Disminución del Patrimonio	0,00		0,00	
A.R.E.A.	0,00		0,00	
Otros	0,00		0,00	

FIRMA

FIRMA

FIRMA


C. P. OSCAR DOMINGO SALAZARZA
Secretario Br. de Economía y Finanzas
Universidad Nacional de Misiones


MSc. Ing. Alicia Bohren
RECTORA
Universidad Nacional de Misiones

Se certifica que se ha tenido a la vista la documentación de respaldo.

ESTADO DE COMPOSICIÓN DEL CRÉDITO DE CIERRE
POR OBJETO DEL GASTO, FUENTE DE FINANCIAMIENTO Y FUNCIÓN

CONSOLIDADO

CONCEPTO	TECNOLOGÍA NACIONAL CRÉDITO DE CIERRE DEVENGADO	RECARGOS POR RECAUDADO	DETERMINACIONES AFILIACIONES ESPECIALES CRÉDITO DE CIERRE DEVENGADO	TRANSFERENCIAS CRÉDITO DE CIERRE DEVENGADO	CRÉDITO CRÉDITO DE CIERRE DEVENGADO	ECONOMÍAS DE EFECTOS ANTERIORES CRÉDITO DE CIERRE DEVENGADO	TRANSFERENCIAS EXTERNAS CRÉDITO DE CIERRE DEVENGADO	CRÉDITO EXTERNO CRÉDITO DE CIERRE DEVENGADO	TOTAL GENERAL
1 Gastos en Personal	1.979.780.415,87	4.797.905,26	0,00	40,36	4.798,03	10.602.178,24	0,00	0,00	1.995.184.439,61
2 Bienes de Consumo	48.925.221,13	22.825.412,23	0,00	1.161.113,54	4.486.442,10	6.819.079,91	64,49	419.408,68	86.435.331,31
3 Servicios no Personales	102.384.608,39	100.834.805,54	0,00	2.331.427,61	13.688.450,42	24.407.578,11	0,00	763.575,59	244.410.855,66
4 Bienes de Uso	19.565.765,91	23.948.284,64	0,00	562,01	7.415.415,61	11.257.664,92	3,52	12.221.727,67	74.194.386,68
5 Transferencias	31.307.688,25	33.185.557,15	0,00	464.747,15	1.822.262,24	11.321.858,57	0,00	133.628,05	78.335.941,24
- Comentes	31.307.688,25	33.185.557,15	0,00	464.747,15	1.822.262,24	11.321.858,57	0,00	133.628,05	78.335.941,24
- De Capital	0,00	0,00	0,00	0,00	0,00	0,00	0,00	0,00	0,00
6 Activos Financieros	0,00	0,00	0,00	0,00	0,00	0,00	0,00	0,00	0,00
7 Servicios de la Deuda	4.257.155,56	0,00	0,00	0,00	0,00	435.806,65	0,00	0,00	4.692.962,21
8 Otros Gastos	0,00	0,00	0,00	0,00	0,00	0,00	0,00	0,00	0,00
9 Gastos Figurativos	0,00	0,00	0,00	0,00	0,00	0,00	0,00	0,00	0,00
TOTAL GENERAL	2.146.328.965,07	185.391.610,89	0,00	3.067.906,97	27.421.175,51	64.132.218,20	66,01	13.540.539,97	2.481.577.165,55

Se certifica que se ha verificado la veracidad de la información de este documento.

FIRMA

FIRMA

FIRMA

C. P. OSCAR DOMINGO GARCÍA
Mesa de Apoyo a la Investigación y Finanzas
Universidad Nacional de Misiones

MSC. Ing. Alicia Bohren
RECTORA
Universidad Nacional de Misiones



ESTADO DE COMPOSICIÓN DEL CRÉDITO DE CIERRE
POR OBJETO DEL GASTO, FUENTE DE FINANCIAMIENTO Y FUNCIÓN

CÓDIGO	CONCEPTO	TESORO NACIONAL CRÉDITO DE CIERRE DEVENGADO	RECURSOS PROPIOS RECAUDADO	RECURSOS CON AFECTACIÓN ESPECÍFICA CRÉDITO DE CIERRE DEVENGADO	TRANSFERENCIAS INTERNAS CRÉDITO DE CIERRE DEVENGADO	CRÉDITO INTERNO CRÉDITO DE CIERRE DEVENGADO	ECONOMÍAS DE EFECTUOS ANTERIORES CRÉDITO DE CIERRE DEVENGADO	TRANSFERENCIAS EXTERNAS CRÉDITO DE CIERRE DEVENGADO	CRÉDITO EXTERNO CRÉDITO DE CIERRE DEVENGADO	TOTAL GENERAL
1	Gastos en Personal	1,979,786,415.62	4,775,976.35	0.00	40.36	4,796.65	10,602,179.24	0.00	0.00	1,995,164,351.68
2	Bienes de Consumo	48,161,492.71	21,958,561.50	0.00	1,161,113.84	4,838,442.03	5,859,573.40	0.00	0.00	81,028,683.48
3	Servicios no Personales	101,151,691.71	98,333,952.02	0.00	2,331,131.67	13,608,566.42	22,617,384.96	0.00	310,000.00	238,352,616.68
4	Bienes de Uso	5,986,526.02	21,013,440.97	0.00	562.01	3,738,804.61	8,508,329.30	0.00	11,792,094.17	54,659,762.28
5	Transferencias - Corrientes - De Capital	21,120,018.24 21,120,018.24 0.00	30,991,073.11 30,991,073.11 0.00	0.00 0.00 0.00	444,747.15 444,747.15 0.00	1,822,262.24 1,822,262.24 0.00	7,991,008.07 7,991,008.07 0.00	0.00 0.00 0.00	4.00 4.00 0.00	61,891,113.01 61,891,113.01 0.00
6	Activos Financieros	0.00	0.00	0.00	0.00	0.00	0.00	0.00	0.00	0.00
7	Servicio de la Deuda	4,257,155.50	0.00	0.00	0.00	0.00	435,805.65	0.00	0.00	4,692,961.15
8	Otros Gastos	0.00	0.00	0.00	0.00	0.00	0.00	0.00	0.00	0.00
9	Gastos Fisquales	0.00	0.00	0.00	0.00	0.00	0.00	0.00	0.00	0.00
TOTAL GENERAL		2,164,057,306.00	176,693,546.81	0.00	3,997,594.81	23,742,794.63	85,635,579.52	0.00	12,002,103.17	2,434,964,900.08

Se certifica que se ha basado en la totalidad de la documentación de respaldo.

FIRMA

FIRMA

FIRMA

C. P. OSCAR EDUARDO GALARZA
Secretaría de Planeación Económica y Financiera
Universidad Nacional de Misiones

MSC. Ing. Alicia Bohren
RECTORA
Universidad Nacional de Misiones





ESTADO DE EJECUCION PRESUPUESTARIA DE GASTOS POR FONDO, FUENTE DE FINANCIAMIENTO Y FONDO
(Comisión)

47 Provs.

FONDO	CONCEPTO	BIBLIOTECA INTERNA		TRANSFERENCIA EXTERNA		POSICION EXTERNA		BIBLIOTECA EXTERNA		TOTAL GENERAL	
		COMPROMISO	PAGADO	COMPROMISO	PAGADO	COMPROMISO	PAGADO	COMPROMISO	PAGADO	COMPROMISO	PAGADO
1	Gastos en Personal	1,979,229.29	1,979,229.29	0.00	0.00	0.00	0.00	0.00	0.00	1,979,229.29	1,979,229.29
2	- Provisión de servicios, administrativos y (eventuales)	37,266,829.41	36,302,971.64	0.00	0.00	0.00	0.00	0.00	0.00	37,266,829.41	36,302,971.64
	- Provisión de servicios de mantenimiento	3,144,122.82	3,128,837.49	0.00	0.00	0.00	0.00	0.00	0.00	3,144,122.82	3,128,837.49
	- Provisión de servicios de comunicaciones y (eventuales)	42,248,244.62	42,248,244.62	0.00	0.00	0.00	0.00	0.00	0.00	42,248,244.62	42,248,244.62
	- Provisión de servicios de mantenimiento	2,329,793.38	2,329,793.38	0.00	0.00	0.00	0.00	0.00	0.00	2,329,793.38	2,329,793.38
	- Materiales	13,935,885.96	13,935,885.96	0.00	0.00	0.00	0.00	0.00	0.00	13,935,885.96	13,935,885.96
	- Materiales de consumo	1,520,885.96	1,520,885.96	0.00	0.00	0.00	0.00	0.00	0.00	1,520,885.96	1,520,885.96
	- Mantenimiento, reparaciones y (eventuales)	202,417,229.62	202,417,229.62	0.00	0.00	0.00	0.00	0.00	0.00	202,417,229.62	202,417,229.62
	- Servicios contractuales y (eventuales)	8,125,693.71	7,746,027.27	0.00	0.00	0.00	0.00	0.00	0.00	8,125,693.71	7,746,027.27
	- Materiales y (eventuales)	87,416,643.91	86,671,199.40	0.00	0.00	0.00	0.00	0.00	0.00	87,416,643.91	86,671,199.40
	- Materiales de consumo	8,629,329.12	8,629,329.12	0.00	0.00	0.00	0.00	0.00	0.00	8,629,329.12	8,629,329.12
	- Servicios contractuales y (eventuales)	16,632,241.35	16,492,870.69	0.00	0.00	0.00	0.00	0.00	0.00	16,632,241.35	16,492,870.69
	- Materiales y (eventuales)	11,489,669.12	11,548,507.37	0.00	0.00	0.00	0.00	0.00	0.00	11,489,669.12	11,548,507.37
	- Otros servicios y (eventuales)	5,133,676.36	4,422,328.03	0.00	0.00	0.00	0.00	0.00	0.00	5,133,676.36	4,422,328.03
	- Equipamiento	22,835,232.94	22,721,254.12	0.00	0.00	0.00	0.00	0.00	0.00	22,835,232.94	22,721,254.12
	- Equipamiento de oficina	49,857,645.16	49,857,645.16	0.00	0.00	0.00	0.00	0.00	0.00	49,857,645.16	49,857,645.16
	- Equipamiento de laboratorio (eventuales)	10,465,880.12	10,254,298.12	0.00	0.00	0.00	0.00	0.00	0.00	10,465,880.12	10,254,298.12
	- Equipamiento de biblioteca	14,111,000.00	14,000,000.00	0.00	0.00	0.00	0.00	0.00	0.00	14,111,000.00	14,000,000.00
	- Otros equipamientos	4,692,155.20	4,260,449.90	0.00	0.00	0.00	0.00	0.00	0.00	4,692,155.20	4,260,449.90
9	Otros	0.00	0.00	0.00	0.00	0.00	0.00	0.00	0.00	0.00	0.00
9	Otros	0.00	0.00	0.00	0.00	0.00	0.00	0.00	0.00	0.00	0.00
	TOTAL GENERAL	232,915,144.29	218,249,159.37	0.00	0.00	10,354,344.63	7,966,463.41	7,966,463.41	10,354,344.63	243,269,508.90	228,213,622.78

MSc. Ing. Alicia Bohren
 RECTORA
 Universidad Nacional de Misiones

C. P. OSCAR DOMINGO BENARZA
 Director General de Finanzas
 Universidad Nacional de Misiones

Se certifica que en los montos se ha tenido en cuenta la documentación de respaldo.



ESTADO DE EJECUCION PRESUPUESTARIA DE GASTOS POR FONDO, FUENTE DE FINANCIAMIENTO Y FONCIÓN (Continuación)

Table with columns: FONCIÓN, CONCEPTO, FONDO ALTERNATIVO, TRANSFERENCIAS EXTERNAS, FONDO INTERNO, FONDO EXTERNO, FONDO GENERAL, FONDO. Rows include categories like 'Gastos de Personal', 'Gastos de Materiales', 'Gastos de Viajes', etc.

Handwritten signature and stamp of C.P. OSCAR DOMINGO GAURZA, Secretario General de Economía y Finanzas, Universidad Nacional de Misiones.

ESTADO DE EJECUCIÓN PRESUPUESTARIA DE GASTOS
POR INCISO, FUENTE DE FINANCIAMIENTO Y FUNCION
COMROMBOS NO DEVENGADOS AL 31/12/2019

CUADRO 101.2.2

CONSOLIDADO

INCISO	CONCEPTO	COMROMBOS NO DEVENGADOS AL CIERRE DEL EJERCICIO										- En pesos -		
		TESORO NACIONAL	RECURSOS PROPIOS	RECURSOS CON AFECT. ESPECÍFICA	TRANSFERENCIAS INTERNAS	CREDITO INTERNO	ECONOMIAS DE EJ. ANTERIORES	TRANSFERENCIAS EXTERNAS	CREDITO EXTERNO	TOTAL				
1	Gastos no Personales - Personal Permanente - Personal Temporario - Servicios Extraordinarios - Asignaciones Familiares - Asistencia Social al Personal - Beneficios y Compensaciones Otros	0,00 0,00 0,00 0,00 0,00 0,00 0,00 0,00	2.061,48 2.010,01 0,00 0,00 0,00 51,47 0,00 0,00	0,00 0,00 0,00 0,00 0,00 0,00 0,00 0,00	0,00 0,00 0,00 0,00 0,00 0,00 0,00 0,00	0,00 0,00 0,00 0,00 0,00 0,00 0,00 0,00	0,00 0,00 0,00 0,00 0,00 0,00 0,00 0,00	0,00 0,00 0,00 0,00 0,00 0,00 0,00 0,00	0,00 0,00 0,00 0,00 0,00 0,00 0,00 0,00	0,00 0,00 0,00 0,00 0,00 0,00 0,00 0,00	0,00 0,00 0,00 0,00 0,00 0,00 0,00 0,00	0,00 0,00 0,00 0,00 0,00 0,00 0,00 0,00	0,00 0,00 0,00 0,00 0,00 0,00 0,00 0,00	2.063,48 2.012,01 0,00 0,00 0,00 51,47 0,00 0,00
2	Bienes de Consumo	851.678,10	210.914,34	0,00	489,58	338.100,00	0,00	0,00	0,00	34.750,00	0,00	0,00	0,00	1.435.932,02
3	Servicios no Personales - Servicios Básicos - Alquileres y derechos - Mantenimiento, reparación y limpieza - Servicios técnicos y profesionales - Servicios comerciales y financieros - Publicidad y propaganda - Pasajes y viáticos - Impuestos, derechos y tasas Otros servicios	1.124.748,63 548.977,87 199.931,48 47.738,94 167.094,13 85.142,01 19.020,00 0,00 56.824,20	520.239,71 270,00 7.500,00 450.419,03 46.973,96 0,00 0,00 0,00 13.825,72	0,00 0,00 0,00 0,00 0,00 0,00 0,00 0,00 0,00	1.135,78 0,00 0,00 0,00 0,00 0,00 0,00 0,00 1.055,78	348.639,95 235.238,69 89.544,00 6.021,38 17.835,88 0,00 0,00 0,00 0,00	358.278,38 5.442,61 831,23 152.740,08 152.816,05 3.722,25 27.962,66 6.951,16 7.812,34	0,00 0,00 0,00 0,00 0,00 0,00 0,00 0,00 0,00	0,00 0,00 0,00 0,00 0,00 0,00 0,00 0,00 0,00	0,00 0,00 0,00 0,00 0,00 0,00 0,00 0,00 0,00	0,00 0,00 0,00 0,00 0,00 0,00 0,00 0,00 0,00	0,00 0,00 0,00 0,00 0,00 0,00 0,00 0,00 0,00	0,00 0,00 0,00 0,00 0,00 0,00 0,00 0,00 0,00	2.353.042,45 799.925,17 27.866,71 657.670,93 88.864,26 0,00 48.362,66 6.951,16 79.519,04
4	Bienes de Uso - Infraestructura - Equipamiento Otros	4.026,70 4.026,70 0,00	11.860,32 0,01 11.860,31	0,00 0,00 0,00	0,00 0,00 0,00	0,00 0,00 0,00	0,00 0,00 0,00	0,00 0,00 0,00	0,00 0,00 0,00	0,00 0,00 0,00	0,00 0,00 0,00	0,00 0,00 0,00	0,00 0,00 0,00	3.349.348,51 3.049.320,99 115.838,52 166.189,00
5	Transferencias - Corrientes - De Capital	539.834,68 539.834,68 0,00	72.039,64 72.039,64 0,00	0,00 0,00 0,00	0,00 0,00 0,00	0,00 0,00 0,00	0,00 0,00 0,00	0,00 0,00 0,00	0,00 0,00 0,00	0,00 0,00 0,00	0,00 0,00 0,00	0,00 0,00 0,00	0,00 0,00 0,00	908.544,91 908.544,91 0,00
6	Activos Financieros	0,00	0,00	0,00	0,00	0,00	0,00	0,00	0,00	0,00	0,00	0,00	0,00	0,00
7	Servicios de la Deuda	361.527,00	0,00	0,00	0,00	0,00	0,00	0,00	0,00	0,00	0,00	0,00	0,00	361.527,00
8	Otros Gastos	0,00	0,00	0,00	0,00	0,00	0,00	0,00	0,00	0,00	0,00	0,00	0,00	0,00
9	Gastos Figurativos	0,00	0,00	0,00	0,00	0,00	0,00	0,00	0,00	0,00	0,00	0,00	0,00	0,00
TOTAL GENERAL		2.861.815,11	817.126,49	0,00	1.625,76	686.739,95	1.665.268,34	0,00	2.357.882,12	8.410.458,37	0,00	0,00	0,00	

Se certifica que se ha tenido a la vista la documentación de respaldo.

FIRMA

FIRMA

FIRMA

C. P. OSCAR DOMINGO GALARZA
Secretario Gral. de Economía y Finanzas
Universidad Nacional de Misiones

MSC. Ing. Alicia Bohren
RECTORA
Universidad Nacional de Misiones



ESTADO DE EJECUCIÓN PRESUPUESTARIA DE GASTOS
 POR INCISO, FUENTE DE FINANCIAMIENTO Y FUNCION
 COMPROMISOS NO DEVENGADOS AL 31/12/2019

CUADRO 101.2.2


Funcion 4 INCISO	CONCEPTO	- En pesos -									
		TESORO NACIONAL	RECURSOS PROPIOS	RECURSOS CON AFECT. ESPECIFICA	COMPROMISOS NO DEVENGADOS AL CIERRE DEL EJERCICIO ECONOMIAS DE EL ANTERIORES	CRÉDITO INTERNO	TRANSFERENCIAS INTERNAS	TRANSFERENCIAS EXTERNAS	CRÉDITO EXTERNO	TOTAL	
1	Gastos en Personal	0,00	2.061,48	0,00	0,00	0,00	0,00	0,00	0,00	0,00	2.063,48
	- Personal Permanente	0,00	2.010,01	0,00	0,00	0,00	0,00	0,00	0,00	0,00	2.012,01
	- Personal Temporario	0,00	0,00	0,00	0,00	0,00	0,00	0,00	0,00	0,00	0,00
	- Servicios Extraordinarios	0,00	0,00	0,00	0,00	0,00	0,00	0,00	0,00	0,00	0,00
	- Asignaciones Familiares	0,00	0,00	0,00	0,00	0,00	0,00	0,00	0,00	0,00	0,00
	- Asistencia Social al Personal	0,00	51,47	0,00	0,00	0,00	0,00	0,00	0,00	0,00	51,47
	- Beneficios y Compensaciones	0,00	0,00	0,00	0,00	0,00	0,00	0,00	0,00	0,00	0,00
	Otros	0,00	0,00	0,00	0,00	0,00	0,00	0,00	0,00	0,00	0,00
2	Bienes de Consumo	851,678,10	210,914,34	0,00	489,58	0,00	338,110,00	0,00	0,00	0,00	1.430,097,15
3	Servicios no Personales	1.124,748,63	520,239,71	0,00	1.135,78	0,00	348,639,95	0,00	0,00	0,00	2.352,954,16
	- Servicios Básicos	548,977,87	270,00	0,00	0,00	0,00	235,238,69	0,00	0,00	0,00	789,979,17
	- Alquileres y derechos	199,931,48	7,300,00	0,00	0,00	0,00	89,544,00	0,00	0,00	0,00	297,806,71
	- Mantenimiento, reparación y limpieza	47,798,94	430,419,03	0,00	0,00	0,00	6,021,38	0,00	0,00	0,00	656,939,43
	- Servicios técnicos y profesionales	167,094,13	46,925,96	0,00	0,00	0,00	17,835,88	0,00	0,00	0,00	384,670,12
	- Servicios comerciales y financieros	851,142,01	0,00	0,00	0,00	0,00	3,772,25	0,00	0,00	0,00	888,864,26
	- Publicidad y propaganda	19,020,00	1,300,00	0,00	0,00	0,00	0,00	0,00	0,00	0,00	20,320,00
	- Pasajes y viáticos	0,00	0,00	0,00	0,00	0,00	0,00	0,00	0,00	0,00	0,00
	- Impuestos, derechos y tasas	0,00	0,00	0,00	0,00	0,00	0,00	0,00	0,00	0,00	0,00
	- Otros servicios	56,824,20	13,826,72	0,00	1.055,78	0,00	0,00	0,00	0,00	0,00	79,430,75
4	Bienes de Uso	4.026,70	11.861,32	0,00	0,40	0,00	0,00	0,00	0,00	0,00	3.349,348,51
	- Infraestructura	0,00	0,01	0,00	0,00	0,00	0,00	0,00	0,00	0,00	3.169,320,99
	- Equipamiento	4.026,70	11.861,31	0,00	0,00	0,00	0,00	0,00	0,00	0,00	113,838,52
	- Otros	0,00	0,00	0,00	0,00	0,00	0,00	0,00	0,00	0,00	166,189,01
5	Transferencias	329,834,68	72,049,64	0,00	0,00	0,00	0,00	0,00	0,00	0,00	698,380,64
	- Corrientes	329,834,68	72,049,64	0,00	0,00	0,00	0,00	0,00	0,00	0,00	698,380,64
	- De Capital	0,00	0,00	0,00	0,00	0,00	0,00	0,00	0,00	0,00	0,00
6	Activos Financieros	0,00	0,00	0,00	0,00	0,00	0,00	0,00	0,00	0,00	0,00
7	Servicios de la Deuda	361,527,00	0,00	0,00	0,00	0,00	0,00	0,00	0,00	0,00	361,527,00
8	Otros Gastos	0,00	0,00	0,00	0,00	0,00	0,00	0,00	0,00	0,00	0,00
9	Gastos Figurativos	0,00	0,00	0,00	0,00	0,00	0,00	0,00	0,00	0,00	0,00
	TOTAL GENERAL	2.671,815,11	817,126,49	0,00	1.625,76	0,00	686,739,95	1.659,181,51	0,00	2.357,882,12	8.194,370,91


Se certifica que se ha tenido a la vista la documentación de respaldo.

FIRMA

FIRMA

FIRMA


C. P. OSCAR DOMINGO GALARZA
 Secretario General de Economía y Finanzas
 Universidad Nacional de Misiones


MSC. Ing. Alicia Bohren
 RECTORA
 Universidad Nacional de Misiones



ESTADO DE EJECUCIÓN PRESUPUESTARIA DE GASTOS
 POR INCISO, FUENTE DE FINANCIAMIENTO Y FUNCIÓN
 COMPROMISOS NO DEVENGADOS AL 31/12/2019

CUADRO 10.1.2.2

FUNCIÓN	INCISO	CONCEPTO	COMPROMISOS NO DEVENGADOS AL CIERRE DEL EJERCICIO						ECONOMÍAS DE EL ANTERIORES	TRANSFERENCIAS EXTERNAS	CREDITO EXTERNO	TOTAL
			TESORO NACIONAL	RECURSOS PROPIOS	RECURSOS CON AFECT. ESPECIFICA	TRANSFERENCIAS INTERNAS	CREDITO INTERNO					
1		Gastos en Personal	0,00	0,00	0,00	0,00	0,00	0,00	0,00	0,00	0,00	
		- Personal Permanente	0,00	0,00	0,00	0,00	0,00	0,00	0,00	0,00	0,00	
		- Personal Temporario	0,00	0,00	0,00	0,00	0,00	0,00	0,00	0,00	0,00	
		- Servicios Extraordinarios	0,00	0,00	0,00	0,00	0,00	0,00	0,00	0,00	0,00	
		- Asignaciones Familiares	0,00	0,00	0,00	0,00	0,00	0,00	0,00	0,00	0,00	
		- Asistencia Social al Personal	0,00	0,00	0,00	0,00	0,00	0,00	0,00	0,00	0,00	
		- Beneficios y Compensaciones	0,00	0,00	0,00	0,00	0,00	0,00	0,00	0,00	0,00	
		Otros	0,00	0,00	0,00	0,00	0,00	0,00	0,00	0,00	0,00	
		Bienes de Consumo	0,00	0,00	0,00	0,00	0,00	5.834,87	0,00	0,00	5.834,87	
2												
3		Servicios no Personales	0,00	0,00	0,00	0,00	0,00	88,29	0,00	0,00	88,29	
		- Servicios Básicos	0,00	0,00	0,00	0,00	0,00	0,00	0,00	0,00	0,00	
		- Alquileres y derechos	0,00	0,00	0,00	0,00	0,00	0,00	0,00	0,00	0,00	
		- Mantenimiento, reparación y limpieza	0,00	0,00	0,00	0,00	0,00	0,00	0,00	0,00	0,00	
		- Servicios técnicos y profesionales	0,00	0,00	0,00	0,00	0,00	0,00	0,00	0,00	0,00	
		- Servicios comerciales y financieros	0,00	0,00	0,00	0,00	0,00	0,00	0,00	0,00	0,00	
		- Publicidad y propaganda	0,00	0,00	0,00	0,00	0,00	0,00	0,00	0,00	0,00	
		- Pasajes y viáticos	0,00	0,00	0,00	0,00	0,00	0,00	0,00	0,00	0,00	
		- Impuestos, derechos y tasas	0,00	0,00	0,00	0,00	0,00	0,00	0,00	0,00	0,00	
		- Otros servicios	0,00	0,00	0,00	0,00	0,00	88,29	0,00	0,00	88,29	
4		Bienes de Uso	0,00	0,00	0,00	0,00	0,00	0,00	0,00	0,00	0,00	
		- Infraestructura	0,00	0,00	0,00	0,00	0,00	0,00	0,00	0,00	0,00	
		- Equipamiento	0,00	0,00	0,00	0,00	0,00	0,00	0,00	0,00	0,00	
		- Otros	0,00	0,00	0,00	0,00	0,00	0,00	0,00	0,00	0,00	
5		Transferencias	210.000,00	0,00	0,00	0,00	0,00	164,27	0,00	0,00	210.164,27	
		- Corrientes	210.000,00	0,00	0,00	0,00	0,00	164,27	0,00	0,00	210.164,27	
		- De Capital	0,00	0,00	0,00	0,00	0,00	0,00	0,00	0,00	0,00	
6		Activos Financieros	0,00	0,00	0,00	0,00	0,00	0,00	0,00	0,00	0,00	
7		Servicios de la Deuda	0,00	0,00	0,00	0,00	0,00	0,00	0,00	0,00	0,00	
8		Otros Gastos	0,00	0,00	0,00	0,00	0,00	0,00	0,00	0,00	0,00	
9		Gastos Figurativos	0,00	0,00	0,00	0,00	0,00	0,00	0,00	0,00	0,00	
		TOTAL GENERAL	210.000,00	0,00	0,00	0,00	6.097,83	0,00	0,00	0,00	216.097,83	

Se certifica que se ha tenido a la vista la documentación de respaldo.

FIRMA

FIRMA

FIRMA

C. P. OSCAR DOMINGO EMARZA
 Secretario de Economía y Finanzas
 Universidad Nacional de Misiones

MSC. Ing. Alicia Bohren
 Rectora
 Universidad Nacional de Misiones





CUADRO 16.1.2.3

CUADRO DE EJECUCIÓN DE PROGRAMAS ESPECIALES DE FINANCIAMIENTO POR JURISDICCION NACIONAL

CUENTA DE INVERSION - EJERCICIO al 31/12/2019

SAF: 824
UNIVERSIDAD NACIONAL DE MISIONES

JURI SDIC CKON	DENOMINACION DEL PROGRAMA	FUE ITE MVA MCA	CREDITO	COMPROBISO	DEVENGADO POR OBJETO DEL GASTO							TOTAL DEVENGADO
					Instituto 1 Gastos en Personal	Instituto 2 Bienes de Consumo	Instituto 3 Servicios No Personales	Instituto 4 Bienes de Uso	Instituto 5 Transferencias	Instituto 7 SE DE DEUDA Y Dios de Otros Bases		
70	PROMET II	16-RE	\$5.682,87	\$5.433,69	\$0,00	\$0,00	\$0,00	\$0,00	\$0,00	\$0,00	\$0,00	5.433,69
70	PROMFYB	16-RE	\$122.315,51	\$0,00	\$0,00	\$0,00	\$0,00	\$0,00	\$0,00	\$0,00	\$0,00	0,00
70	PROFAE	11-TE	\$1.280.000,00	\$1.280.000,00	\$0,00	\$0,00	\$0,00	\$0,00	\$1.280.000,00	\$0,00	\$0,00	1.280.000,00
70	Contratos-Programa	16-RE	\$1.196.575,90	\$594.912,57	\$0,00	\$2.000,00	\$73.314,57	\$519.598,00	\$0,00	\$0,00	\$0,00	594.912,57
70	Recursos Humanos Académicos	16-RE	\$5.391,11	\$0,00	\$0,00	\$0,00	\$0,00	\$0,00	\$0,00	\$0,00	\$0,00	0,00
70	PROLUN	16-RE	\$500,00	\$0,00	\$0,00	\$0,00	\$0,00	\$0,00	\$0,00	\$0,00	\$0,00	0,00
70	Programa de Promoción de la Universidad Argentina	16-RE	\$40.511,00	\$0,00	\$0,00	\$0,00	\$0,00	\$0,00	\$0,00	\$0,00	\$0,00	0,00
70	Programa de Voluntariado	16-RE	\$56.581,81	\$15.888,00	\$0,00	\$0,00	\$0,00	\$0,00	\$0,00	\$0,00	\$0,00	15.888,00
70	Programa de Seguridad en Universidades Nacionales	16-RE	\$4.248,68	\$0,01	\$0,00	\$0,00	\$0,00	\$0,00	\$0,00	\$0,00	\$0,00	0,01
70	Programa de Capacitación Gratuita Docente	15-CH	\$136.630,25	\$0,00	\$0,00	\$0,00	\$0,00	\$0,00	\$0,00	\$0,00	\$0,00	0,00
70	Programa de Capacitación Docente	16-RE	\$33,35	\$0,00	\$0,00	\$0,00	\$0,00	\$0,00	\$0,00	\$0,00	\$0,00	0,00
70	Programas de Apoyo al Bienestar Universitario	16-RE	\$1.435,63	\$0,00	\$0,00	\$0,00	\$0,00	\$0,00	\$0,00	\$0,00	\$0,00	0,00
70	Programa de Incentivo a los Docentes Investigadores	16-RE	\$124.017,26	\$124.017,26	\$0,00	\$0,00	\$0,00	\$0,00	\$0,00	\$0,00	\$0,00	124.017,26
70	COOP.INT.MARCA	16-RE	\$58.916,12	\$0.356,00	\$0,00	\$0,00	\$0,00	\$0,00	\$0,00	\$0,00	\$0,00	0,356,00
70	PPUAJ - FORTALECIMIENTO AREA VINCULACION TECNOLOGICA	16-RE	\$43.000,00	\$13.056,32	\$0,00	\$12.325,32	\$730,00	\$0,00	\$0,00	\$0,00	\$0,00	13.056,32
70	Becas biennuario	16-RE	\$79.350,24	\$0,00	\$0,00	\$0,00	\$0,00	\$0,00	\$0,00	\$0,00	\$0,00	0,00
70	PROHUM-Proyectos de Apoyo a las Cs Humanas	16-RE	\$30.971,07	\$0,00	\$0,00	\$0,00	\$0,00	\$0,00	\$0,00	\$0,00	\$0,00	0,00
70	PPUAJ - Extensión Universitaria	16-RE	\$69.411,22	\$30.063,33	\$0,00	\$17.728,02	\$5.475,00	\$0,00	\$0,00	\$0,00	\$0,00	30.063,33
70	PPUAJ - Fortalecimiento Redes	16-RE	\$111.624,73	\$0,00	\$0,00	\$0,00	\$0,00	\$0,00	\$0,00	\$0,00	\$0,00	0,00
70	Apoyo Autoevaluac Proc de Acreditación (enq, odont, geología, etc)	16-RE	\$17,63	\$0,00	\$0,00	\$0,00	\$0,00	\$0,00	\$0,00	\$0,00	\$0,00	0,00
70	Apoyo nivel Secundario para la articulación con el Nivel Superior	16-RE	\$70.032,03	\$0,00	\$0,00	\$0,00	\$0,00	\$0,00	\$0,00	\$0,00	\$0,00	0,00
70	Progr Capacitac Docente Gratuita en Condic y Medio Ambiente	15-CH	\$41.941,00	\$0,00	\$0,00	\$0,00	\$0,00	\$0,00	\$0,00	\$0,00	\$0,00	0,00
70	Progr Capacitac Docente Gratuita en Condic y Medio Ambiente	16-RE	\$750,00	\$0,00	\$0,00	\$0,00	\$0,00	\$0,00	\$0,00	\$0,00	\$0,00	0,00
70	Otras asignaciones FUNDAR	16-RE	\$18.130,86	\$0,00	\$0,00	\$0,00	\$0,00	\$0,00	\$0,00	\$0,00	\$0,00	0,00
70	COOP.INT. CENTROS ASOC DE FORTALEC POSGRADOS (C)	16-RE	\$55.133,00	\$0,00	\$0,00	\$0,00	\$0,00	\$0,00	\$0,00	\$0,00	\$0,00	0,00
70	COOP.INT. MOVILIDAD DOCENTES A MADRID	16-RE	\$7.988,00	\$0,00	\$0,00	\$0,00	\$0,00	\$0,00	\$0,00	\$0,00	\$0,00	0,00
70	COOP.INT. MOVILIDAD DOCENTES A MADRID	16-RE	\$55.300,00	\$0,00	\$0,00	\$0,00	\$0,00	\$0,00	\$0,00	\$0,00	\$0,00	0,00
70	Programa Unificación de Cargos	16-RE	\$117,45	\$0,00	\$0,00	\$0,00	\$0,00	\$0,00	\$0,00	\$0,00	\$0,00	0,00
70	Programa DOCTORAR	16-RE	\$136.211,55	\$0,00	\$0,00	\$0,00	\$0,00	\$0,00	\$0,00	\$0,00	\$0,00	0,00
70	Programa de Capacitación No Docente	16-RE	\$3.000,00	\$3.000,00	\$0,00	\$0,00	\$0,00	\$0,00	\$0,00	\$0,00	\$0,00	3.000,00
70	Consejos Regionales de Planificación de la Educación Superior	16-RE	\$1.638.915,15	\$145.369,59	\$0,00	\$0,00	\$31.000,00	\$0,00	\$0,00	\$0,00	\$0,00	145.369,59
70	Plan Estratégico de Formación de Ingenieros (PEFI) (Programa)	16-RE	\$240.291,94	\$164.461,00	\$0,00	\$0,00	\$17.724,50	\$0,00	\$41.444,24	\$0,00	\$0,00	164.461,00
70	Programa de Apoyo a las Carreras de ARS - FORMARTE	16-RE	\$318.060,00	\$0,00	\$0,00	\$0,00	\$164.461,00	\$0,00	\$0,00	\$0,00	\$0,00	164.461,00
70	Programa de Apoyo en Seguridad e Higiene	16-RE	\$688.925,08	\$0,00	\$0,00	\$0,00	\$0,00	\$0,00	\$0,00	\$0,00	\$0,00	0,00
70	Señales Audiovisuales Universitarias	16-RE	\$2.049,71	\$2.049,71	\$0,00	\$0,00	\$0,00	\$0,00	\$0,00	\$0,00	\$0,00	2.049,71
70	Universidad y Transporte	16-RE	\$15.073,01	\$0,00	\$0,00	\$0,00	\$0,00	\$0,00	\$0,00	\$0,00	\$0,00	0,00
70	Calidad Universitaria "Proyectos Especiales"	16-RE	\$362,00	\$0,00	\$0,00	\$0,00	\$0,00	\$0,00	\$0,00	\$0,00	\$0,00	0,00
70	AFIP CANCELACION DE DEUDA Dto-157110	11-TE	\$4.692.861,15	\$4.650.975,24	\$0,00	\$0,00	\$0,00	\$0,00	\$0,00	\$0,00	\$0,00	4.650.975,24
70	Programa de Cooperativismo y Economía Social	15-CH	\$102.800,00	\$102.800,00	\$0,00	\$0,00	\$0,00	\$0,00	\$0,00	\$0,00	\$0,00	102.800,00
I - SUBTOTAL JURISDICCION 70			\$11.420.568,22	\$7.081.442,72	\$0,00	\$65.887,02	\$28.744,58	\$5.168,00	\$0,00	\$0,00	\$0,00	7.081.442,72
70	PROSORBO	16-RE	\$93.572,94	\$93.298,70	\$0,00	\$0,00	\$0,00	\$0,00	\$0,00	\$0,00	\$0,00	93.298,70
70	AGREGANDO VALOR	16-RE	\$2.700,75	\$0,00	\$0,00	\$0,00	\$0,00	\$0,00	\$0,00	\$0,00	\$0,00	0,00
40	CAPITAL SEMILLA	16-RE	\$36.870,00	\$0,00	\$0,00	\$0,00	\$0,00	\$0,00	\$0,00	\$0,00	\$0,00	0,00
70	EXTENSION AULICA	11-TE	\$9.506.115,78	\$7.772.534,54	\$0,00	\$0,00	\$0,00	\$0,00	\$0,00	\$0,00	\$0,00	7.772.534,54
55	OBRAIS PUBLICAS	16-RE	\$47.485,05	\$0,00	\$0,00	\$0,00	\$0,00	\$0,00	\$0,00	\$0,00	\$0,00	0,00
II - SUBTOTAL OTRAS JURISDICCIONES			\$11.359.753,52	\$8.667.614,75	\$0,00	\$297.746,40	\$7.451.455,83	\$15.331,00	\$0,00	\$0,00	\$0,00	8.667.614,75
II - TOTAL (I+II)			\$22.780.321,74	\$15.749.057,47	\$0,00	\$402.287,75	\$7.758.215,88	\$43.097,00	\$0,00	\$0,00	\$0,00	14.414.429,09

[Signature]
M.Sc. Ing. Alicia Böhren
Universidad Nacional de Misiones

[Signature]
C. P. OSCAR LEONARDO GALVEA
Universidad Nacional de Misiones



SAF: 824
 UNaM
 Ejercicio: 2019
 Fecha: 31/12/2019
 Versión: 9

ESTADO DE EJECUCIÓN PRESUPUESTARIA
 ESTADO DE RECURSOS

CUADRO 10.1.3		- En pesos -
CONCEPTO		RECAUDADO TOTAL
I	INGRESOS TRIBUTARIOS	0,00
II	INGRESOS NO TRIBUTARIOS	21.998.154,56
III	CONTRIBUCIONES	0,00
IV	VENTA BS. Y SS. DE ADM. PUBLICAS	123.086.449,86
V	INGRESOS DE OPERACIONES	0,00
VI	RENTAS DE LA PROPIEDAD	8.387.414,00
VII	TRANSFERENCIAS CORRIENTES	2.123.749.755,95
	- Fondos recibidos del Ministerio de Educación	2.120.996.643,35
	Del ejercicio	1.946.709.753,35
	De ejercicios anteriores	174.286.890,00
	- Fondos recibidos de Otros Org. de la Adm. Nac.	2.753.112,60
	- Fondos de Crédito Externo	0,00
	- Otros	0,00
VIII	RECURSOS DE CAPITAL	14.799.391,79
	- Recursos Propios De Capital	350.000,00
	- Transferencias de Capital	14.449.391,79
	- Fondos recibidos del Ministerio de Educación	14.302.654,29
	Del ejercicio	8.619.887,61
	De ejercicios anteriores	5.682.766,68
	- Fondos recibidos de Otros Org. de la Adm. Nac.	0,00
	- Otras transferencias de capital	146.737,50
	- Venta de Acc.y Partic.de Capital	0,00
	- Recuperación de Prestamos	0,00
	. A Corto Plazo	0,00
	. A Largo Plazo	0,00
IX	TOTAL	2.292.021.166,16
X	FUENTES FINANCIERAS	0,00
	- Disminución de Otros Act. Finan.	0,00
	- Endeudamiento Publico	0,00
	- Obtención de Prestamos	0,00
	- Incremento de Otros Pasivos	0,00
	- Incremento del Patrimonio	0,00
TOTAL GENERAL		2.292.021.166,16

Se certifica que se ha tenido a la vista la documentación de respaldo.


 C. P. OSCAR DOMINGO GALARZA
 Secretario Gral. de Economía y Finanzas
 Universidad Nacional de Misiones


 MSc. Ing. Alicia Bohren
 RECTORA
 Universidad Nacional de Misiones



SAF: 824
UNaM
Ejercicio: 2019
Fecha: 31/12/2019
Versión: 9

Cuadro 10.1.4.

**DETALLE DE GASTOS CORRIENTES
BIENES DE CONSUMO
UNIVERSIDADES NACIONALES**

Código	Objeto del Gasto	Concepto	Importes Parciales	Monto Ejecutado 31/12/2019
2.1.1.2.1.0.0	Inc. 2	Bienes de Consumo		72.665.142,49
	Inc. 2 P.P. 1	Productos alimenticios, agropecuarios y forestales	36.590.275,72	
	Inc. 2 P.P. 2	Textiles y Vestuario	1.819.884,95	
	Inc. 2 P.P. 3	Productos de papel, cartón e impresos	3.271.327,85	
	Inc. 2 P.P. 4	Productos de cuero y caucho	409.887,02	
	Inc. 2 P.P. 5	Productos químicos, combustibles y lubricantes	12.736.272,59	
	Inc. 2 P.P. 6	Productos de minerales no metálicos	591.332,65	
	Inc. 2 P.P. 7	Productos metálicos	2.291.548,61	
	Inc. 2 P.P. 8	Minerales	951.085,99	
	Inc. 2 P.P. 9	Otros bienes de consumo	14.003.527,11	


C. P. OSCAR DOMINGO GALARZA
Secretaría de Planeación y Finanzas
Universidad Nacional de Misiones


MSc. Ing. Alicia Bohren
RECTORA
Universidad Nacional de Misiones

SAF: 824
 UNaM
 Ejercicio: 2019
 Fecha: 31/12/2019
 Versión: 9

Cuadro 10.1.5



**DETALLE DE GASTOS DE CAPITAL
 INVERSIÓN REAL DIRECTA
 UNIVERSIDADES NACIONALES**

Formación Bruta de Capital Fijo Descripción	Ubicación Geográfica	Monto Ejecutado 31/12/2019	% de Avance
BIENES PREEXISTENTES		144.060,00	100
TIERRAS Y TERRENOS		0,00	0
EDIFICIOS E INSTALACIONES		0,00	0
OTROS BIENES PREEXISTENTES		144.060,00	100
CONSTRUCCIONES		11.934.948,67	55,98
CONSTRUC. EN BIENES DE DOMINIO PRIVADO		11.934.948,67	55,98
CONSTRUC. EN BIENES DE DOMINIO PUBLICO		0,00	0
MAQUINARIA Y EQUIPO		37.088.701,83	100
MAQUINARIA Y EQUIPO DE PRODUCCION		569.981,91	100
EQUIPO DE TRANPORTE TRACCION Y ELEVACION		6.739.000,00	100
EQUIPO SANITARIO Y DE LABORATORIO		8.003.396,66	100
EQUIPO DE COMUNICACIONES Y SEÑALAMIENTO		727.591,21	100
EQUIPO EDUCACIONAL Y RECREATIVO		339.641,64	100
EQUIPO PARA COMPUTACION		5.826.597,63	100
EQUIPO DE OFICINA Y MUEBLES		4.323.429,01	100
HERRAMIENTAS Y REPUESTOS MAYORES		109.411,27	100
EQUIPOS VARIOS		10.449.652,50	100
EQUIPO MILITAR Y DE SEGURIDAD		0,00	0
EQUIPO MILITAR Y DE SEGURIDAD		0,00	0
LIBROS REVISTAS Y OTROS ELEMENTOS COLEC.		359.246,50	100
LIBROS REVISTAS Y ELEMENT.COLECCIONABLES		359.246,50	100
OBRAS DE ARTE		0,00	0
OBRAS DE ARTE		0,00	0
SEMOVIENTES		0,00	0
SEMOVIENTES		0,00	0
ACTIVOS INTANGIBLES		0,00	0
PROGRAMAS DE COMPUTACION		0,00	0
OTROS ACTIVOS INTANGIBLES		0,00	0
TOTAL		49.526.957,00	


 C. P. OSCAR DOMINGO GALARZA
 Secretario Bral. de Economía y Finanzas
 Universidad Nacional de Misiones


 MSC. Ing. Alicia Bohren
 RECTORA
 Universidad Nacional de Misiones

ESTADO DE LA CUENTA PÚBLICA INDIRECTA EJERCICIO FISCAL 2017

Cod.Ver.: 825.58966

SAP - Cód.	Ej	SAP - Denominación	UNIVERSIDAD NACIONAL DE MICHÓN	GASTOS Y COMISIONES	EN PÉSAZ	EN PÉSAZ	EN PÉSAZ	EN PÉSAZ	EN PÉSAZ	EN PÉSAZ	EN PÉSAZ	EN PÉSAZ	EN PÉSAZ	EN PÉSAZ	EN PÉSAZ	EN PÉSAZ	EN PÉSAZ	
DENOMINACIÓN DE LA OBLIGACION	ENTIDAD	TIPO Y N°	SIGAF N°	MONEDA	SALDO AL INICIO DEL EJERCICIO		INCREMENTOS		DISMINUCIONES		INTERESSES DEL EJERCICIO		GASTOS Y COMISIONES	GASTOS Y COMISIONES	GASTOS Y COMISIONES	GASTOS Y COMISIONES	GASTOS Y COMISIONES	
					EN PÉSAZ	EN PÉSAZ	EN PÉSAZ	EN PÉSAZ	EN PÉSAZ	EN PÉSAZ	EN PÉSAZ	EN PÉSAZ						EN PÉSAZ
SIN APORTAMIENTO					0.00	0.00	0.00	0.00	0.00	0.00	0.00	0.00						
TOTAL					0.00	0.00	0.00	0.00	0.00	0.00	0.00	0.00						

[Handwritten Signature]
 MS. Ing. Aída Bolívar
 Universidad Nacional de Michón

[Handwritten Signature]
 C.F. Oscar...
 Universidad Nacional de Michón



FIRMA

FIRMA

FIRMA

FIRMA

ORDENADA CADA UNA DE LAS OBLIGACIONES POR: ENTIDAD- Tipo de Amortización - Tipo de Amortización - Pagamos BIENESAL- BIENESAL- BIENESAL- BIENESAL- BIENESAL- BIENESAL

Se certifica que se ha tenido a la vista la documentación de respaldo



**DETALLE DE CRÉDITOS Y DEUDAS
CON ORGANISMOS DE LA ADMINISTRACIÓN NACIONAL
EJERCICIO FISCAL : 2019**

DATOS GENERALES

Servicio Administrativo-Financiero

Código:

Descripción:

Responsables para evacuar consultas acerca del cuadro

1	Apellido y Nombres	BARRIOS ELIO AMADO
	Cargo	A/C DIRECCION DE CONTABILIDAD
	Teléfono(s) / Interno	0376-4480691 / 144
	e-Mail	elio.barrios@campus.unam.edu.ar
2	Apellido y Nombres	GALARZA OSCAR DOMINGO
	Cargo	SECRETARIA GENERAL DE ECONOMIA Y FINANZAS
	Teléfono(s) / Interno	0376-4480691 / 102
	e-Mail	oscar.galarza@campus.unam.edu.ar
3	Apellido y Nombres	
	Cargo	
	Teléfono(s) / Interno	
	e-Mail	

FIRMA

FIRMA

FIRMA



DETALLE DE CRÉDITOS Y DEUDAS CON ORGANISMOS DE LA ADMINISTRACIÓN NACIONAL
EJERCICIO FISCAL : 2019
RESÚMEN DE CRÉDITOS Y DEUDAS AL 31 DE DICIEMBRE DEL EJERCICIO QUE SE CIERRA

SAF-COD	SAF - DENOMINACIÓN
824	UNIVERSIDAD NACIONAL DE MISIONES

CÓDIGO ORGANISMOS	DENOMINACIÓN	CRÉDITOS	DEUDAS
1	AUDITORIA GENERAL DE LA NACION	-	-
101	FUNDACION MIGUEL LILLO (Organismo Descentralizado)	-	-
102	COMITÉ FEDERAL DE RADIODIFUSIÓN	-	-
103	CONSEJO NAC. DE INVEST. CIENT. Y TECNICAS	-	-
104	INST. NACIONAL DE ADMINISTRACION PUBLICA	-	-
105	COMISION NACIONAL DE ENERGIA ATOMICA	-	-
106	COMISION NACIONAL DE ACTIVIDADES ESPACIALES	-	-
107	ADMINISTRACION DE PARQUES NACIONALES	-	-
108	INST. NAC. DEL AGUA Y DEL AMBIENTE	-	-
109	SINDICATURA GENERAL DE LA NACION	-	-
110	INSTITUTO NACIONAL DE ACCION MUTUAL	-	-
111	CONSEJO NACIONAL DE NINEZ, ADOLESCENCIA Y FAMILIA	-	-
112	AUTORIDAD REGULATORIA NUCLEAR	-	-
113	TEATRO NACIONAL CERVANTES	-	-
114	INSTITUTO NACIONAL DE ASOCIATIVISMO Y ECONOMIA SOCIAL INAES	-	-
115	COMISION NACIONAL DE COMUNICACIONES	-	-
116	BIBLIOTECA NACIONAL	-	-
117	INSTITUTO NACIONAL DEL TEATRO	-	-
118	INSTITUTO NACIONAL DE ASUNTOS INDIGENAS	-	-
119	INSTITUTO NACIONAL DE PROMOCION TURISTICA	-	-
200	REGISTRO NACIONAL DE LAS PERSONAS	-	-
201	DIRECCION NACIONAL DE MIGRACIONES	-	-
202	INST. NAC. C/LA DISCRIMINACION, LA XENOFOBIA Y EL RACISMO	-	-
203	AGENCIA NACIONAL DE SEGURIDAD VIAL	-	-
250	CAJA DE RETIROS JUBILACIONES Y PENS. DE LA POLICIA FEDERAL	-	-
301	SECRETARIA GENERAL DE LA PRESIDENCIA DE LA NACION	-	-
302	SECRETARIA DE INTELIGENCIA	-	-
303	SEC. PREVENCION Y LUCHA C/NARCOTRAFICO	-	-
304	SERVICIO OFICIAL DE RADIODIFUSION	-	-
305	DIRECCION GRAL.DE ADMIN.JEFATURA DE GABINETE	-	-
306	COMISION NAC. DE CORREOS Y TELEGRAFOS	-	-
307	MINISTERIO DE RELACIONES EXTERIORES, COMERCIO INTERN Y CULTO	-	-
308	SECRETARIA DE DEPORTES	-	-
309	SEC. DE DESARROLLO SOCIAL	-	-
310	MINISTERIO DE SALUD Y AMBIENTE	-	-
311	MINISTERIO DE DESARROLLO SOCIAL	-	-
312	SENADO DE LA NACION	-	-
313	CAMARA DE DIPUTADOS	-	-
314	BIBLIOTECA DEL CONGRESO	-	-
315	IMPRESA DEL CONGRESO	-	-
316	AYUDA SOC. PERSONAL DEL CONGRESO DE LA NAC.	-	-
317	SECRETARIA DE RECURSOS NATURALES Y DESARROLLO SUSTENTABLE	-	-
318	SEC. DE SEGURIDAD INTERIOR	-	-
319	DEFENSORIA DEL PUEBLO	-	-
320	CONSEJO DE LA MAGISTRATURA	-	-
321	INST. NACIONAL DE ESTADISTICA Y CENSOS	-	-
322	SECRETARIA DE TURISMO	-	-
323	COMISION NACIONAL DE COMERCIO EXTERIOR	-	-
324	SECRETARIA DE LA FUNCION PUBLICA	-	-
325	MINISTERIO DEL INTERIOR	-	-
326	POLICIA FEDERAL ARGENTINA	-	-
330	MINISTERIO DE EDUCACION	237.905.073,94	211.942,28
331	SERVICIO PENITENCIARIO FEDERAL	-	-



DETALLE DE CRÉDITOS Y DEUDAS CON ORGANISMOS DE LA ADMINISTRACIÓN NACIONAL
EJERCICIO FISCAL : 2019
RESÚMEN DE CRÉDITOS Y DEUDAS AL 31 DE DICIEMBRE DEL EJERCICIO QUE SE CIERRA

SAF-COD	SAF - DENOMINACIÓN
824	UNIVERSIDAD NACIONAL DE MISIONES

CÓDIGO ORGANISMOS	DENOMINACIÓN	CRÉDITOS	DEUDAS
332	MINISTERIO DE JUSTICIA Y DERECHOS HUMANOS	-	-
333	DIRECCION NACIONAL DE MIGRACIONES	-	-
334	ENTE DE COOP.TÉCNICA Y FINANCIERA DEL SERV. PENITENCIARIO FED.	-	-
335	CORTE SUPREMA DE JUSTICIA DE LA NACION	-	-
336	MINISTERIO DE CIENCIA, TECNOLOGIA E INNOVACION PRODUCTIVA	210.000,00	-
337	SECRETARIA DE CULTURA	-	-
338	SECRETARIA LEGAL Y TECNICA	-	-
340	PROCURACION PENITENCIARIA	-	-
341	SECRETARIA NACIONAL DE NIÑEZ, ADOLESCENCIA Y FAMILIA	-	-
342	AUTORIDAD CUENCA MATANZA RIACHUELO	-	-
350	MINISTERIO DE TRABAJO EMPLEO Y SEGURIDAD SOCIAL	-	-
351	SECRETARIA DE OBRAS PUBLICAS	-	-
352	SECRETARIA DE SEGURIDAD SOCIAL	-	-
353	SECRETARIA DE EMPLEO	-	-
354	MINISTERIO DE PLANIFICACION FED., INVERSION PUBLICA Y SERVIC	619.490,38	-
355	SERVICIO DE LA DEUDA PUBLICA	-	-
356	OBLIGACIONES A CARGO DEL TESORO	-	-
357	MINISTERIO DE ECONOMIA Y FINANZAS PÚBLICAS	-	-
358	MINISTERIO DE INFRAESTRUCTURA Y VIVIENDA	-	-
359	ORGANISMO NACIONAL DE ADMINISTRACIÓN DE BIENES	-	-
360	PROCURACION GENERAL DE LA NACION	-	-
361	DEFENSORIA GENERAL DE LA NACION	-	-
362	MINISTERIO DE INDUSTRIA Y TURISMO	-	-
363	MINISTERIO DE AGRICULTURA, GANADERIA Y PESCA	150.000,00	-
370	MINISTERIO DE DEFENSA	-	-
371	ESTADO MAYOR CONJUNTO F.F.A.A.	-	-
372	INST. INVEST. CIENTIFICAS Y TECNICAS F.F.A.A	-	-
374	ESTADO MAYOR GENERAL DEL EJERCITO	-	-
375	GENDARMERIA NACIONAL	-	-
376	DIRECCIÓN GENERAL DEL SERVICIO LOGÍSTICO DE LA DEFENSA	-	-
378	SUPERINTENDENCIA NACIONAL DE FRONTERAS	-	-
379	ESTADO MAYOR GENERAL DE LA ARMADA	-	-
380	PREFECTURA NAVAL ARGENTINA	-	-
381	ESTADO MAYOR GENERAL DE LA FUERZA AEREA	-	-
382	POLICIA DE SEGURIDAD AEROPORTUARIA	-	-
450	INSTITUTO GEOGRAFICO MILITAR	-	-
451	DIRECCION GRAL. DE FABRICACIONES MILITARES	-	-
452	SERVICIO METEOROLOGICO NACIONAL	-	-
470	INST. AYUDA FIN. PAGO DE RET. PENS. MILIT.	-	-
600	SERVICIO NACIONAL DE SANIDAD ANIMAL	-	-
601	AGENCIA NACIONAL DE DESARROLLO DE INVERSIONES	-	-
602	COMISION NACIONAL DE VALORES	-	-
603	SUPERINTENDENCIA DE SEGUROS DE LA NACION	-	-
604	DIRECCION NACIONAL DE VIALIDAD	-	-
605	INSTITUTO NACIONAL DE ACCION COOPERATIVA	-	-
606	INSTITUTO NAC. DE TECNOLOGIA AGROPECUARIA	-	-
607	INST. NAC. DE INVEST. Y DESARROLLO PESQUERO	-	-
608	INSTITUTO NACIONAL DE TECNOLOGIA INDUSTRIAL	-	-
609	INSTITUTO NACIONAL DE VITIVINICULTURA	-	-
610	INSTITUTO NACIONAL DE PREVENCIÓN SISMICA	-	-
611	OFICINA NACIONAL DE CONTROL COMERCIAL AGROPECUARIO	-	-
612	TRIBUNAL DE TASACIONES DE LA NACION	-	-
613	ENTE NACIONAL DE OBRAS HIDRICAS DE SANEAMIENTO	-	-



DETALLE DE CRÉDITOS Y DEUDAS CON ORGANISMOS DE LA ADMINISTRACIÓN NACIONAL
EJERCICIO FISCAL : 2019
RESÚMEN DE CRÉDITOS Y DEUDAS AL 31 DE DICIEMBRE DEL EJERCICIO QUE SE CIERRA

SAF-COD	SAF - DENOMINACIÓN
824	UNIVERSIDAD NACIONAL DE MISIONES

CÓDIGO ORGANISMOS	DENOMINACIÓN	CRÉDITOS	DEUDAS
614	INSTITUTO NACIONAL DE SEMILLAS	-	-
616	DIRECCION GENERAL IMPOSITIVA	-	-
617	ADMINISTRACION NACIONAL DE ADUANAS	-	-
618	INSTITUTO NACIONAL DE TECNOLOGIA MINERA	-	-
620	TRIBUNAL FISCAL DE LA NACION	-	-
621	INSTITUTO SUPERIOR DE LOS ECONOMISTAS DE GOBIERNO	-	-
622	INSTITUTO NACIONAL DE LA PROPIEDAD INDUSTRIAL (INPI)	-	-
623	SERVICIO NACIONAL DE SANIDAD Y CALIDAD AGROALIMENTARIA	-	-
624	SERVICIO GEOLOGICO MINERO ARGENTINO	-	-
625	ADMINISTRACION FEDERAL DE INGRESOS PUBLICOS	-	24.003.603,18
650	COMISION NACIONAL DE TELECOMUNICACIONES	-	-
651	ENTE NACIONAL REGULADOR DEL GAS	-	-
652	ENTE NACIONAL REGULADOR DE LA ELECTRICIDAD	-	-
654	COMISION NACIONAL DE REG. DEL TRANSPORTE	-	-
655	COMISION NAC. DE TRANSPORTE FERROVIARIO	-	-
656	ORGANISMO REGULADOR DE SEGURIDAD DE PRESAS	-	-
657	CENTRO REGIONAL DE AGUAS SUBTERRANEAS	-	-
658	COMISION NACIONAL DE COMERCIO EXTERIOR	-	-
659	ORGANO DE CONTROL DE LAS CONCESIONES VIALES	-	-
661	COMISION NACIONAL DE REGULACION DEL TRANSPORTE	-	-
662	ENTE NACIONAL DE ADMINISTRACION DE BIENES FERROVIARIOS	-	-
664	ORGANISMO REGULADOR DEL SISTEMA NACIONAL DE AEROPUERTOS	-	-
669	ADMINISTRACIÓN NACIONAL DE LA AVIACIÓN CIVIL	-	-
801	INST. NAC. DE CINE Y ARTES AUDIOVISUALES	-	-
802	FONDO NACIONAL DE LAS ARTES	-	-
804	COMISION NACIONAL DE EVALUACION Y ACREDITACION UNIVERSITARIA	-	-
806	UNIVERSIDAD DE BUENOS AIRES	-	-
807	UNIVERSIDAD NACIONAL DE CATAMARCA	-	-
808	UNIVERSIDAD NAC. DEL CTRO DE LA PCIA DE BS.AS.	-	-
809	UNIVERSIDAD NACIONAL DEL COMAHUE	-	-
810	UNIVERSIDAD NACIONAL DE CÓRDOBA	-	-
811	UNIVERSIDAD NACIONAL DE CUYO	-	-
812	UNIVERSIDAD NACIONAL DE ENTRE RÍOS	-	-
813	UNIVERSIDAD NACIONAL DE FORMOSA	-	-
814	UNIVERSIDAD NAC. DE GRAL. SAN MARTÍN PCIA. BS.AS.	-	-
815	UNIVERSIDAD NACIONAL DE GRAL. SARMIENTO	-	-
816	UNIVERSIDAD NACIONAL DE JUJUY	-	-
817	UNIVERSIDAD NACIONAL DE LA MATANZA	-	-
818	UNIVERSIDAD NACIONAL DE LA PAMPA	-	-
819	UNIVERSIDAD NACIONAL DE LA PLATA	-	-
820	UNIVERSIDAD NACIONAL DEL LITORAL	-	-
821	UNIVERSIDAD NACIONAL DE LOMAS DE ZAMORA	-	-
822	UNIVERSIDAD NACIONAL DE LUJAN	-	-
823	UNIVERSIDAD NACIONAL DE MAR DEL PLATA	-	-
824	UNIVERSIDAD NACIONAL DE MISIONES	-	-
825	UNIVERSIDAD NACIONAL DEL NORDESTE	-	-
826	UNIVERSIDAD NACIONAL DE LA PATAG. S. JUAN BOSCO	-	-
827	UNIVERSIDAD NACIONAL DE QUILMES	-	-
828	UNIVERSIDAD NACIONAL DE RÍO CUARTO	-	-
829	UNIVERSIDAD NACIONAL DE ROSARIO	-	-
830	UNIVERSIDAD NACIONAL DE SALTA	-	-
831	UNIVERSIDAD NACIONAL DE SAN JUAN	-	-
832	UNIVERSIDAD NACIONAL DE SAN LUIS	-	-



DETALLE DE CRÉDITOS Y DEUDAS CON ORGANISMOS DE LA ADMINISTRACIÓN NACIONAL
EJERCICIO FISCAL : 2019
RESÚMEN DE CRÉDITOS Y DEUDAS AL 31 DE DICIEMBRE DEL EJERCICIO QUE SE CIERRA

SAF-COD	SAF - DENOMINACIÓN
824	UNIVERSIDAD NACIONAL DE MISIONES

CÓDIGO ORGANISMOS	DENOMINACIÓN	CRÉDITOS	DEUDAS
833	UNIVERSIDAD NACIONAL DE SANTIAGO DEL ESTERO	-	-
834	UNIVERSIDAD NACIONAL DEL SUR	-	-
835	UNIVERSIDAD TECNOLÓGICA NACIONAL	-	-
836	UNIVERSIDAD NACIONAL DE TUCUMÁN	-	-
837	UNIVERSIDAD NACIONAL DE LA RIOJA	-	-
839	UNIVERSIDAD NACIONAL DE LANÚS	-	-
840	UNIVERSIDAD NACIONAL DE TRES DE FEBRERO	-	-
841	UNIVERSIDAD NACIONAL DE VILLA MARÍA	-	-
842	UNIVERSIDAD NACIONAL DE LA PATAGONIA AUSTRAL	-	-
843	INSTITUTO UNIVERSITARIO NACIONAL DEL ARTE	-	-
844	FUNDACIÓN MIGUEL LILLO (Universidad)	-	-
845	UNIVERSIDAD NACIONAL DE CHILECITO	-	-
846	UNIVERSIDAD NACIONAL DEL NOROESTE DE LA PROV. DE BS. AS.	-	-
847	UNIVERSIDAD NACIONAL DE RIO NEGRO	-	-
850	ADMINISTRACION NACIONAL DE LA SEG. SOCIAL	-	-
851	REG.NAC. DE LA IND. DE LA CONSTRUCCION	-	-
852	SUPERINTENDENCIA DE RIESGOS DEL TRABAJO	-	-
855	UNIVERSIDAD NACIONAL DEL CHACO AUSTRAL	-	-
861	UNIVERSIDAD DE VILLA MERCEDES	-	-
862	UNIVERSIDAD DE AVELLANEDA	-	-
863	UNIVERSIDAD DE OESTE	-	-
864	UNIVERSIDAD DE TIERRA E ISLAS DEL ATLÁNTICO SUR	-	-
865	UNIVERSIDAD DE MORENO	-	-
866	UNIVERSIDAD ARTURO JAURETCHE	-	-
867	UNIVERSIDAD DE JOSÉ CLEMENTE PAZ	-	-
888	EX-CAJAS PROVINCIALES	-	-
900	SUPERINTENDENCIA DE SERVICIOS DE SALUD	-	-
902	CENTRO NACIONAL DE REEDUCACION SOCIAL	-	-
903	HOSPITAL NACIONAL DR. BALDOMERO SOMMER	-	-
904	ADM.NAC.DE MEDICAMENTOS, ALIMENTOS Y TECNOLOGIA MEDICA	-	-
905	INST.NAC.CENTRAL UNICO COORDINADOR DE ABLACION E IMPLANTE	-	-
906	ADM. NAC. DE LAB. E INST. DE SALUD DR. CARLOS G. MALBRAN	-	-
908	HOSPITAL NACIONAL DR. ALEJANDRO POSADAS	-	-
909	COLONIA NACIONAL "Dr. MANUEL A. MONTES DE OCA"	-	-
910	INST. DE REHABILITACION PSICOFISICA DEL SUR	-	-
911	INST. NAC. DE SERV. SOC. PARA JUB. Y PENS.	-	-
912	SERVICIO NACIONAL DE REHABILITACION	-	-
913	ADMINISTRACION DE PROGRAMAS ESPECIALES	-	-
914	SUPERINTENDENCIA DE SERVICIOS DE SALUD	-	-
999	TESORERIA GENERAL DE LA NACION	-	-
TOTALES		238.884.564,32	24.215.545,46

Se certifica que se ha tenido a la vista la documentación de respaldo.

OK

OK

Ejercicio: OK

FIRMA

FIRMA

FIRMA

DETALLE DE CRÉDITOS Y DEUDAS CON ORGANISMOS DE LA ADMINISTRACIÓN NACIONAL
EJERCICIO FISCAL : 2019
DETALLE DE CRÉDITOS AL 31 DE DICIEMBRE DEL EJERCICIO QUE SE CIERRA

SAP-COD	UNIVERSIDAD NACIONAL DE MISIONES										NORMA LEGAL
	SAF - DENOMINACIÓN										
CÓDIGO ORGANISMOS	FECHA DE ORIGEN	SALDO AL INICIO	PRESUPUESTARIO		NO PRESUPUESTARIO		SALDO AL CIERRE	M.E. (1)	CONCEPTO	NORMA LEGAL	
			INCREMENTOS	DISMINUCIONES	INCREMENTOS	DISMINUCIONES					
354	31-dic-17	202.377,69					202.377,69		OBRA FHYCS	RESO 055/16	
354	31-dic-17	124.058,58					124.058,58		OBRA FHYCS CAF 6570	RESO 0001/16	
354	31-dic-17	293.054,11					293.054,11		CONV. PROV EQUIPAMIENTO FCEQYN	RESO 055/16	
363	31-dic-17	150.000,00					150.000,00		CONV MAGYP 0285/14	CONV 0014/16	
330	31-dic-17	38.680,00		38.680,00					GASTOS FUNCIONAMIENTO OCTUBRE/17	RES SPU 5005/17	
330	31-dic-17	38.680,00		38.680,00					GASTOS FUNCIONAMIENTO NOVIEMBRE/17	RES SPU 5095/17	
330	31-dic-17	38.680,00		38.680,00					SUELDOS MES DIC Y AFIP	RES SPU 5219/17	
330	31-dic-18	9.529.138,00		9.529.138,00					SUELDOS DIC 18 AFIP Y GASTOS	RES SPU 0105/18	
330	31-dic-18	97.009.443,00		97.009.443,00					SUELDOS DIC 18 AFIP Y GASTOS	RES SPU 0105/18	
330	31-dic-18	548.465,00		548.465,00					ASIG FONDOS SUELDOS GASTOS AFIP 1º SEM	RES SPU 0011/18	
330	31-dic-18	786.997,00		786.997,00					ASIG FONDOS SUELDOS GASTOS AFIP 1º SEM	RES SPU 0011/18	
330	31-dic-18	3.255.838,00		3.255.838,00					GOTOS EN PERSONAL - OTROS GASTOS AFIP	RES SPU 0143/18	
330	31-dic-18	3.679.611,00		3.679.611,00					FORT DE LA CIENCIA Y TECNOLOGIA	RES SPU 0205/18	
330	31-dic-18	3.679.611,00		3.679.611,00					FORT DE LA CIENCIA Y TECNOLOGIA	RES SPU 0205/18	
330	31-dic-18	42.733.448,00		42.733.448,00					ACUERDOS SALARIALES INCREM SEP A DIC	RES SPU 0030/18	
330	31-dic-18	976.350,00		976.350,00					SUELDO NOV AFIP Y GTOS FUNC	RES SPU 0062/18	
330	31-dic-18	250.000,00		250.000,00					FORT AREAS BIENESTAR ESTUD	RES SPU 0092/18	
330	31-dic-18	350.000,00		350.000,00					FORT VINCULACION TECN ETAPA II	RES SPU 0099/18	
330	31-dic-18	2.286.000,00		2.286.000,00					PROG INCENTIVO DOCENTE	RES SPU 0097/18	
330	31-dic-18	189.000,00		189.000,00					PROG INNOVART EE ING IND	RES SPU 0083/18	
330	31-dic-18	800.000,00		800.000,00					CAPACITACION GRATUITA NO DOCENTE	RES SPU 0103/18	
330	31-dic-18	478.290,00		478.290,00					CONV AGREGANDO VALOR	RES SPU 0109/18	
330	31-dic-18	285.500,00		285.500,00					PROY FORT DE LAS CAP EXT UNIV	RES SPU 0113/18	
330	31-dic-18	515.600,00		515.600,00					PROG DE CAPAC DOCENTE	RES SPU 0114/18	
330	31-dic-18	1.000.000,00		1.000.000,00					NEXOS PROY ARTICULACION ESC SECUND	RES SPU 0117/18	
330	31-dic-18	418.528,00		418.528,00					PROG MARCA	RES SPU 0069/18	
330	31-dic-18	478.676,00		478.676,00					CONV ESPECIFICO UNAM MAYDS	CONV 342081/18	
363	31-dic-18	506.884,84		506.884,84					UCAR FORT LABORAT PROT FOR	CONV 0011/18	
330	31-dic-18	209.246,00		209.246,00					FONID CUOTAS 179/180	RES SPU 0063/18	
354	31-dic-18	1.496.270,84		1.496.270,84					AMPLIACION ESCUELA DE ENFERMERIA	CONV 0087/18	
336	31-dic-18	210.000,00					210.000,00		PROG PROD Y COMPETENCIA PYME	CONV AGRO-PRODUCCION	
SUBTOTALS		172.558.427,06		171.578.936,68			979.490,38				

Observaciones: (1) Los movimientos y saldos expresados en el presente Cuadro se hallan expresados en moneda de curso legal "Pesos", siendo esta la moneda de origen, excepto en los casos en que se referencie con "v" la columna moneda extranjera "ME", debiendo constar su desagregación en nota suca al presente.

Se certifica que se ha fealdado a la vista la documentación de respaldos.

FIRMA

FIRMA

FIRMA



DETALLE DE CRÉDITOS Y DEUDAS CON ORGANISMOS DE LA ADMINISTRACIÓN NACIONAL
EJERCICIO FISCAL : 2019
DETALLE DE CRÉDITOS AL 31 DE DICIEMBRE DEL EJERCICIO QUE SE CIERRA

SAF-COD	UNIVERSIDAD NACIONAL DE MISIONES										NORMA LEGAL
	SAF - DENOMINACIÓN										
CODIGO ORGANISMOS DE HOJA 1	FECHA DE ORIGEN	SALDO AL INICIO	PRESUPUESTARIO		NO PRESUPUESTARIO		SALDO AL CIERRE	M.L. (1)	CONCEPTO	NORMA LEGAL	
			INCREMENTOS	DISMINUCIONES	INCREMENTOS	DISMINUCIONES					
330	31-dic-19	172.558.427,96	-	171.578.936,68	-	-	979.490,38		SUELDOS 1° SEM SAC GTOS FUNC Y AFIP	RESO 001/19	
330	31-dic-19	774.240,00					774.240,00		SUELDOS AFIP Y OTROS GTOS	RESO 119/19	
330	31-dic-19	20.041.314,00					20.041.314,00		INCREMENTO SALARIAL AUT SUP	RESO 169/19	
330	31-dic-19	2.031.883,00					2.031.883,00		CPRES CONSEJOS REGIONALES DE PLANIF	RESO 235/19	
330	31-dic-19	200.000,00					200.000,00		PROC FORTALECIMIENTO DE PROCESOS	RESO 239/19	
330	31-dic-19	70.000,00					70.000,00		DESARROLLO UNIVERSITARIO Y VOLUNTARIO	RESO 252/19	
330	31-dic-19	250.000,00					250.000,00		GTOS EN PERSONAL Y AFIP	RESO 259/19	
330	31-dic-19	9.939.405,00					9.939.405,00		PROMENF MEJORA DE LA ENSEÑANZA	RESO 271/19	
330	31-dic-19	219.512,00					219.512,00		FONID CUOTA 191	RESO 361/19	
330	31-dic-19	189.250,00					189.250,00		GASTOS DE FUNCIONAMIENTO Y AFIP NOV	RESO 362/19	
330	31-dic-19	8.882.864,00					8.882.864,00		SUELDOS AFIP SAC Y GTOS	RESO 419/19	
330	31-dic-19	188.430.578,94					188.430.578,94		PROGRAMA DESARROLLO CIENT Y TECN	RESOL 085/19	
330	31-dic-19	3.679.611,00					3.679.611,00		PROGRAMA MARCA	RESOL 102/19	
330	31-dic-19	459.166,00					459.166,00		CONVOCATORIA EXTENSION UNIVE	RESOL 105-244/19	
330	31-dic-19	411.750,00					411.750,00		PROGRAMA INNOVART	RESOL 88/19	
330	31-dic-19	76.000,00					76.000,00		CIN GTOS INST DOBLE DEPENDENCIA	RESOL 142/19	
330	31-dic-19	1.920.000,00					1.920.000,00		CONV. UUNN SOCIALMENTE COMPROMETIDAS	RESOL 47/19	
330	31-dic-19	329.500,00					329.500,00				
TOTALES		410.463.501,00	-	171.578.936,68	-	-	238.884.564,32				

Observaciones: (1) Los movimientos y saldos expresados en el presente Cuadro se hallan expresados en moneda de curso legal "Pesos", siendo esa la moneda de origen, excepto en los casos en que se refieren con "x" la columna moneda extranjera "ME", debiendo constar su desagregación en nota anexa al presente.

Se certifica que se ha tenido a la vista la documentación de respaldo.

FIRMA

FIRMA

FIRMA



DETALLE DE CRÉDITOS Y DEUDAS CON ORGANISMOS DE LA ADMINISTRACIÓN NACIONAL
EJERCICIO FISCAL : 2019
DETALLE DE DEUDAS AL 31 DE DICIEMBRE DEL EJERCICIO QUE SE CIERRA

SAF-COD		SAF - DENOMINACIÓN										
824		UNIVERSIDAD NACIONAL DE MISIONES										
CÓDIGO ORGANISMOS	FECHA DE ORIGEN	SALDO AL INICIO	PRESUPUESTARIO		NO PRESUPUESTARIO		SALDO AL CIERRE	M.E. (1)	CONCEPTO	NORMA LEGAL		
			INCREMENTOS	DISMINUCIONES	INCREMENTOS	DISMINUCIONES						
330	31-dic-06	196.269,25					196.269,25		FONTAR - CAI - FCEQYN	RES 053/06 AGENCIA		
330	31-dic-06	15.673,03					15.673,03		FONTAR - CAI - FCF	CONV ANPCYT - UNAM		
625	31-dic-19	22.872.066,62		2.951.233,44			19.920.833,18		CAPITAL DEUDA AFIP CONTR. PATRONALES	DTO 1571/10		
625	31-dic-19	5.373.935,89		1.291.165,89			4.082.770,00		INTERESES DEUDA AFIP CONTR. PATRONALES	DTO 1571/10		
TOTALES		28.457.944,79	-	4.242.399,33	-	-	24.215.545,46					

Observaciones: (1) Los movimientos y saldos expresados en el presente Cuadro se hallan expresados en moneda de curso legal "Pesos", siendo esa la moneda de origen, excepto en los casos en que se refiere con "x" la columna moneda extranjera "ME", debiendo constar su desagregación en nota anexa al presente.

Se certifica que se ha tenido a la vista la documentación de respaldo.

FIRMA

FIRMA

FIRMA





En pesos

CONCEPTO	BALANCE	FLUJOS		FLUJOS	BALANCE
	GENERAL AL	PRESUPUESTARIOS AL	PRESUPUESTARIOS AL	TOTALES AL	GENERAL AL
	31/12/2018	31/12/2019	31/12/2019	31/12/2019	31/12/2019
ACTIVO CORRIENTE	280.144.233,59	144.483.314,39	-104.772.310,28	39.711.004,11	299.855.237,70
DISPONIBILIDADES	280.144.233,59	144.483.314,39	-104.772.310,28	39.711.004,11	299.855.237,70
Disponibilidades brutas	72.499.852,78	-93.421.759,55	74.327.669,09	-19.094.090,46	53.405.762,32
(Previsiones)	72.499.852,78	-93.421.759,55	74.327.669,09	-19.094.090,46	53.405.762,32
INVERSIONES FINANCIERAS	0,00	0,00	0,00	0,00	0,00
Inversiones financieras (brutas)	0,00	0,00	0,00	0,00	0,00
(Previsiones)	0,00	0,00	0,00	0,00	0,00
CRÉDITOS	187.466.599,36	237.905.073,94	-179.286.359,84	58.618.714,10	246.085.313,46
Créditos (brutos)	187.466.599,36	237.905.073,94	-179.286.359,84	58.618.714,10	246.085.313,46
(Previsiones)	0,00	0,00	0,00	0,00	0,00
BIENES DE CAMBIO	0,00	0,00	0,00	0,00	0,00
BIENES DE CONSUMO	0,00	0,00	0,00	0,00	0,00
OTROS ACTIVOS	177.781,45	0,00	186.380,47	186.380,47	364.161,92
ACTIVO NO CORRIENTE	175.960.303,27	49.526.957,00	-8.094.960,70	41.431.996,30	217.392.299,57
CRÉDITOS A LARGO PLAZO	0,00	0,00	0,00	0,00	0,00
Créditos (brutos)	0,00	0,00	0,00	0,00	0,00
(Previsiones)	0,00	0,00	0,00	0,00	0,00
INVERSIONES FINANCIERAS A LARGO PLAZO	45.858,96	0,00	0,00	0,00	45.858,96
Inversiones financieras (brutas)	45.858,96	0,00	0,00	0,00	45.858,96
(Previsiones)	0,00	0,00	0,00	0,00	0,00
BIENES DE USO	175.591.820,06	49.526.957,00	-8.094.960,70	41.431.996,30	217.023.816,36
Bienes de uso (brutos)	221.972.701,50	49.526.957,00	0,00	49.526.957,00	271.499.658,50
(Depreciaciones acumuladas de bienes de uso)	-46.380.881,44	0,00	-8.094.960,70	-8.094.960,70	-54.475.842,14
BIENES INMATERIALES	322.624,25	0,00	0,00	0,00	322.624,25
Activos intangibles	479.931,00	0,00	0,00	0,00	479.931,00
(Amortizaciones acumuladas de bienes inmateriales)	-157.306,75	0,00	0,00	0,00	-157.306,75
OTROS ACTIVOS A LARGO PLAZO	0,00	0,00	0,00	0,00	0,00
PASIVO CORRIENTE	138.474.067,85	160.876.823,46	-100.550.036,73	60.326.786,73	196.800.854,58
DEUDAS	138.474.067,85	160.876.823,46	-100.550.036,73	60.326.786,73	196.800.854,58
DEUDA DOCUMENTADA A PAGAR	0,00	0,00	-121.869.100,72	39.007.722,74	174.887.496,61
INTERESES A DEVENGAR	1.291.166,06	0,00	177.074,09	177.074,09	1.468.239,15
PORCIÓN CORRIENTE DE PASIVOS NO CORRIENTES	0,00	0,00	0,00	0,00	0,00
PASIVOS DIFERIDOS	0,00	0,00	0,00	0,00	0,00
PREVISIONES	21.393,28	0,00	0,00	0,00	21.393,28
FONDOS DE TERCEROS Y EN GARANTIA	1.281.735,44	0,00	21.141.989,90	21.141.989,90	22.423.725,34
OTROS PASIVOS	0,00	0,00	0,00	0,00	0,00
PASIVO NO CORRIENTE	16.013.525,18	0,00	-2.951.234,28	-2.951.234,28	13.062.290,90
DEUDAS A LARGO PLAZO	16.013.525,18	0,00	-2.951.234,28	-2.951.234,28	13.062.290,90
DEUDA DOCUMENTADA A PAGAR A LARGO PLAZO	21.254.684,98	0,00	-4.065.325,28	-4.065.325,28	17.189.359,70
DEUDA PUBLICA	0,00	0,00	0,00	0,00	0,00
PRÉSTAMOS A LARGO PLAZO	1.424.941,15	0,00	0,00	0,00	1.424.941,15
PASIVOS DIFERIDOS A LARGO PLAZO	0,00	0,00	0,00	0,00	0,00
PREVISIONES A LARGO PLAZO Y RESERVAS TÉCNICAS	0,00	0,00	0,00	0,00	0,00
INTERESES A DEVENGAR A LARGO PLAZO	-6.666.100,95	0,00	1.114.091,00	1.114.091,00	-5.552.009,95
OTROS PASIVOS A LARGO PLAZO	0,00	0,00	0,00	0,00	0,00
PATRIMONIO INSTITUCIONAL	281.616.943,83	33.133.447,93	-9.365.999,97	23.767.447,96	305.384.391,79
CAPITAL INSTITUCIONAL	8.968.426,07	0,00	0,00	0,00	8.968.426,07
AJUSTE DEL CAPITAL INSTITUCIONAL	10.601.670,87	0,00	0,00	0,00	10.601.670,87
TRANSFERENCIAS Y CONTRIBUCIONES DE CAPITAL RECIBIDAS	78.436.721,38	12.299.498,61	0,00	12.299.498,61	90.736.219,97
AJUSTE DE TRANSF Y CONTRIBUCIONES DE CAPITAL	590.217,90	0,00	0,00	0,00	590.217,90
RESULTADO DE LA CUENTA CORRIENTE	188.910.723,61	20.833.949,32	-9.365.999,97	11.467.949,35	200.378.672,96
Resultado de ejercicios anteriores*	188.910.723,61	0,00	20.125,62	20.125,62	188.930.849,43
Resultado del período		20.833.949,32	-9.366.125,79	11.447.823,53	11.447.823,53
Ingresos corrientes		2.337.657.084,81	0,00	2.337.657.084,81	2.337.657.084,81
Ingresos tributarios		0,00	0,00	0,00	0,00
Contribuciones a la Seguridad Social		0,00	0,00	0,00	0,00
Ingresos no tributarios		21.998.154,56	0,00	21.998.154,56	21.998.154,56
Venta de bienes de las administraciones públicas		306.382,79	0,00	306.382,79	306.382,79
Prestación de servicios de las administraciones públicas		122.780.067,07	0,00	122.780.067,07	122.780.067,07
Rentas de la propiedad		8.387.414,00	0,00	8.387.414,00	8.387.414,00
Transferencias recibidas		2.183.835.066,39	0,00	2.183.835.066,39	2.183.835.066,39
Contribuciones recibidas		0,00	0,00	0,00	0,00
Otros ingresos		350.000,00	0,00	350.000,00	350.000,00
Resultado por exposición a la inflación		0,00	0,00	0,00	0,00
Resultado por tenencia		0,00	0,00	0,00	0,00
Gastos corrientes		2.316.823.135,49	9.386.125,79	2.326.209.261,28	2.326.209.261,28
Gastos de consumo		2.254.389.450,04	8.094.960,70	2.262.484.410,74	2.262.484.410,74
Rentas de la propiedad		63.339,60	1.291.165,09	1.354.504,69	1.354.504,69
Prestaciones de la Seguridad Social		0,00	0,00	0,00	0,00
Costo de venta de bienes de las administraciones públicas		0,00	0,00	0,00	0,00
Costo de prestación de servicios de las administraciones públicas		0,00	0,00	0,00	0,00
Transferencias otorgadas		62.370.345,85	0,00	62.370.345,85	62.370.345,85
Contribuciones otorgadas		0,00	0,00	0,00	0,00
Otras pérdidas		0,00	0,00	0,00	0,00
Resultado por exposición a la inflación		0,00	0,00	0,00	0,00
Resultado por tenencia		0,00	0,00	0,00	0,00
VARIACIONES PATRIMONIALES DE LOS ORGANISMOS DESCENTRALIZADOS	-5.890.815,98	0,00	0,00	0,00	-5.890.815,98
PATRIMONIO PÚBLICO					

0,00 0,00 0,00 0,00 0,00

Se certifica que se ha tenido a la vista la documentación de respaldo

FIRMA

FIRMA

FIRMA

C. P. OSCAR DOMINGO GALARZA
Secretario Gral. de Economía y Finanzas
Universidad Nacional de Misiones

MSC. Ing. Alicia Bohren
RECTORA
Universidad Nacional de Misiones



ENTIDAD 0824

DENOMINACION: UNIVERSIDAD NACIONAL DE MISIONES

EJERCICIO ECONOMICO 2.019

ANEXO CUADRO 09 "COMPATIBILIDAD DE LOS ESTADOS CONTABLES"

OPERACIONES NO PRESUPUESTARIAS

Disponibilidades: El incremento se origina en el Saldo de fondos de transferencias pendientes de ejercicios anteriores percibidos y no aplicados a gastos.

Inversiones: No existe modificación

Créditos: El aumento se origina en las Transferencias a cobrar del Sector Público y Otros pendientes en el ejercicio 2019.

Bienes de Uso: La disminución de Bienes de Uso por la suma de \$ 8.094960,70 corresponde a las amortizaciones del Ejercicio.

Deudas: La disminución se origina en el pago y/o desafectación de la Deuda Exigible de Ejercicios Anteriores.


Previsiones: No existe modificación en el saldo a la fecha de cierre.

Fondo de Terceros: Refleja un incremento en el ejercicio por la devolución de fondos en garantías de terceros.

Deuda a pagar a Largo Plazo: Refleja el acuerdo firmado con AFIP según el plan de facilidades aprobado por el Dto. 1571/10 y la exposición del pasivo a favor del Tesoro Nacional de los juicios consolidados por la Ley N° 25344.

Préstamos a Largo Plazo: se origina por Convenio ARAI 0013 FCF a la fecha de cierre refleja el monto a cancelar en los próximos años

Resultado de Ejercicios anteriores: al aumento de \$ 20.125,82 se debe a la desafectación de la Previsión para juicio y desafectación de deuda exigible.


C. P. OSCAR DOMINGO GALARZA
Secretaría Bral. de Economía y Finanzas
Universidad Nacional de Misiones


MSC. Ing. Alicia Bohren
RECTORA
Universidad Nacional de Misiones



SAF: 824
UNaM
Ejercicio: 2019
Fecha: 31/12/2019
Versión: 9

BALANCE GENERAL AL 31/12/2019

		31/12/2019	31/12/2018
1	ACTIVO		
1	1 ACTIVO CORRIENTE		
1	1 1 DISPONIBILIDADES	53.405.762,32	72.499.852,78
1	1 1 1 CAJA	0,00	0,00
1	1 1 2 BANCOS	52.535.984,75	71.542.587,88
1	1 1 3 (PREVISION POR FLUCTUACION DE LA MONEDA)	0,00	0,00
1	1 1 4 FONDOS ROTATORIOS	869.777,57	957.284,90
1	1 1 2 INVERSIONES FINANCIERAS	0,00	0,00
1	1 1 2 1 INVERSIONES TEMPORARIAS	0,00	0,00
1	1 1 3 1 (PREV POR FLUC DE LA MONEDA-INV FINAN)	0,00	0,00
1	1 1 2 2 TITULOS VALORES	0,00	0,00
1	1 1 3 2 (PREVISION POR DIFERENCIA DE COTIZACION)	0,00	0,00
1	1 1 2 3 PRESTAMOS FINANCIEROS OTORGADOS	0,00	0,00
1	1 1 4 CREDITOS	246.085.313,46	187.466.599,36
1	1 1 4 1 CUENTAS A COBRAR	241.995.600,26	184.060.183,00
1	1 1 5 1 (PREV PARA INCOB POR CUENTAS A COBRAR)	0,00	0,00
1	1 1 4 2 DOCUMENTOS A COBRAR	0,00	0,00
1	1 1 5 2 (PREV POR INCOB POR DOCUMENTOS A COBRAR)	0,00	0,00
1	1 1 4 3 ANTIPOPOS	4.089.713,20	3.406.416,36
1	1 1 4 4 GASTOS PAGADOS POR ADELANTADO	0,00	0,00
1	1 1 4 5 PRESTAMOS OTORGADOS	0,00	0,00
1	1 1 4 9 OTROS CREDITOS	0,00	0,00
1	1 1 5 9 (PREV POR INCOB POR OTROS CREDITOS)	0,00	0,00
1	1 1 6 BIENES DE CAMBIO	0,00	0,00
1	1 1 6 1 EXISTENCIAS DE PRODUCTOS TERMINADOS	0,00	0,00
1	1 1 6 2 EXISTENCIAS DE PRODUCTOS EN PROCESO	0,00	0,00
1	1 1 6 3 EXISTENCIAS DE MAT. SUMINISTROS Y M.PRIMA	0,00	0,00
1	1 1 6 4 EXISTENCIAS DE PRODUCTOS ESTRATEGICOS	0,00	0,00
1	1 1 7 BIENES DE CONSUMO	0,00	0,00
1	1 1 7 1 MATERIALES, SUMINISTROS Y MAT PRIMAS	0,00	0,00
1	1 1 7 9 OTROS	0,00	0,00
1	1 1 9 OTROS ACTIVOS	364.161,92	177.781,45
1	1 1 9 9 OTROS ACTIVOS A ASIGNAR	364.161,92	177.781,45
	TOTAL ACTIVO CORRIENTE	299.855.237,70	260.144.233,59
1	2 ACTIVO NO CORRIENTE		
1	2 1 CREDITOS A LARGO PLAZO	0,00	0,00
1	2 1 1 CUENTAS A COBRAR A LARGO PLAZO	0,00	0,00
1	2 1 2 1 (PREV PARA INCOB POR CTAS A COBRAR A LP)	0,00	0,00
1	2 1 2 2 DOCUMENTOS A COBRAR A LARGO PLAZO	0,00	0,00
1	2 1 2 2 (PREV PARA INCOB POR DOC A COBRAR A LP)	0,00	0,00
1	2 1 2 3 ADELANTOS A PROV Y CONTRATISTAS A LP	0,00	0,00
1	2 1 2 4 GASTOS PAGADOS POR ADELANTADO A LP	0,00	0,00
1	2 1 2 5 PRESTAMOS OTORGADOS A LARGO PLAZO	0,00	0,00
1	2 1 2 6 FONDOS FIDUCIARIOS	0,00	0,00
1	2 1 2 9 OTROS CREDITOS A COBRAR A LP	0,00	0,00
1	2 1 2 9 (PREV P/ INCOB POR OTR CRED A COB A LP)	0,00	0,00
1	2 1 3 INVERSIONES FINANCIERAS A LARGO PLAZO	45.858,96	45.858,96
1	2 1 3 1 ACCIONES Y APORTES DE CAPITAL	0,00	0,00
1	2 1 3 2 TITULOS Y VALORES A LARGO PLAZO	45.858,96	45.858,96
1	2 1 3 3 PARTICIPACIONES DE CAPITAL	0,00	0,00
1	2 1 3 4 PRESTAMOS FINANCIEROS OTORGADOS A LP	0,00	0,00
1	2 1 4 1 (PREVISION POR FLUC DE MONEDA A LP)	0,00	0,00
1	2 1 4 2 (PREVISION POR DIF DE COTIZACION A LP)	0,00	0,00
1	2 1 5 BIENES DE USO	217.023.816,36	175.591.820,06
1	2 1 5 1 EDIFICIOS E INSTALACIONES	13.359.421,16	13.359.421,16
1	2 1 6 1 (EDIFICIOS E INSTALACIONES)	-1.009.690,86	-770.891,89
1	2 1 5 2 TIERRAS Y TERRENOS	2.124.302,41	2.124.302,41
1	2 1 5 3 MAQUINARIA Y EQUIPO	137.542.996,73	100.454.294,90
1	2 1 6 3 (MAQUINARIA Y EQUIPO)	-52.663.185,27	-44.806.923,54
1	2 1 6 4 EQUIPO MILITAR Y DE SEGURIDAD	1.352,50	1.352,50
1	2 1 5 4 EQUIPO MILITAR Y DE SEGURIDAD	0,00	0,00
1	2 1 5 5 CONSTRUCC EN PROCESO EN BS DE DOM PRIVADO	109.337.933,17	98.781.116,50
1	2 1 5 6 CONSTRUCC EN PROCESO EN BS DE DOM PUBLICO	3.354.147,20	1.976.015,20
1	2 1 5 7 BIENES DE DOMINIO PUBLICO	0,00	0,00
1	2 1 5 9 OTROS BIENES DE USO	5.779.505,33	5.276.198,83
1	2 1 6 9 (OTROS BIENES DE USO)	-803.066,01	-803.066,01
1	2 1 7 BIENES INMATERIALES	322.824,25	322.824,25
1	2 1 7 1 ACTIVOS INTANGIBLES	479.931,00	479.931,00
1	2 1 8 1 (ACTIVOS INTANGIBLES)	-157.306,75	-157.306,75
1	2 1 9 OTROS ACTIVOS A LARGO PLAZO	0,00	0,00
1	2 1 9 9 OTROS ACTIVOS A ASIGNAR A LARGO PLAZO	0,00	0,00
	TOTAL ACTIVO NO CORRIENTE	217.392.299,57	175.960.303,27
	TOTAL DEL ACTIVO	517.247.537,27	436.104.536,86

C. P. OSCAR DOMINGO DALAZA
Bachiller en Ciencias Económicas y Financieras
Universidad Nacional de Misiones

MSc. Ing. Alicia Bohren
RECTORA
Universidad Nacional de Misiones



SAF: 824
UNaM
Ejercicio: 2019
Fecha: 31/12/2019
Versión: 9

BALANCE GENERAL AL 31/12/2019

	31/12/2019	31/12/2018
2 PASIVO		
2 1 PASIVO CORRIENTE		
2 1 1 DEUDAS		
2 1 1 1 CUENTAS COMERCIALES A PAGAR	174.887.496,81	135.879.774,07
2 1 1 2 CONTRATISTAS	6.888.329,57	3.029.898,00
2 1 1 3 GASTOS EN PERSONAL A PAGAR	969.098,57	969.098,57
2 1 1 4 RETENCIONES A PAGAR	381.471.017,64	221.371.138,52
2 1 1 5 PRESTACIONES DE LA SEGURIDAD SOC A PAGAR	463.010,07	757.282,96
2 1 1 6 IMPUESTOS A PAGAR	0,00	0,00
2 1 1 7 INTERESES A PAGAR	0,00	0,00
2 1 1 8 TRANSFERENCIAS A PAGAR	0,00	0,00
2 1 1 9 OTRAS CUENTAS A PAGAR	0,00	0,00
2 1 2 DEUDA DOCUMENTADA A PAGAR	-214.903.959,04	-90.247.643,92
2 1 2 1 DOCUMENTOS A PAGAR	0,00	0,00
2 1 2 2 PRESTAMOS A PAGAR	0,00	0,00
2 1 2 3 LETRAS DE TESORERIA	0,00	0,00
2 1 3 INTERESES A DEVENGAR	0,00	0,00
2 1 3 1 INTERESES A DEVENGAR A CORTO PLAZO	1.468.238,15	1.291.165,06
2 1 3 9 OTROS INTERESES A DEVENGAR A CORTO PLAZO	1.468.238,15	1.291.165,06
2 1 5 PORCION CTE DE LOS PASIVOS NO CORRIENTES	0,00	0,00
2 1 5 1 PORCION CTE DE LA DEUDA DOCUMENTADA A LP	0,00	0,00
2 1 5 2 PORCION CTE DE LA DEUDA DOCUMENTADA A LP	0,00	0,00
2 1 5 3 PORCION CORRRIENTE DE LA DEUDA PUBLICA	0,00	0,00
2 1 5 4 PORCION CTE DE LOS PRESTAMOS A LP	0,00	0,00
2 1 5 9 PORCION CTE DE OTROS PASIVOS NO CTES	0,00	0,00
2 1 6 PASIVOS DIFERIDOS	0,00	0,00
2 1 6 1 INGRESOS DIFERIDOS	0,00	0,00
2 1 7 PREVISIONES	21.393,28	21.393,28
2 1 7 1 PREVISIONES PARA AUTOSEGURO	0,00	0,00
2 1 7 2 PREVISIONES POR JUICIOS	0,00	0,00
2 1 7 9 OTRAS PREVISIONES	21.393,28	21.393,28
2 1 8 FONDOS DE TERCEROS Y EN GARANTIA	0,00	0,00
2 1 8 1 FONDOS EN GARANTIA	22.423.725,34	1.281.735,44
2 1 8 2 FONDOS DE TERCEROS	860.487,93	865.658,56
2 1 9 OTROS PASIVOS	21.533.227,41	416.075,88
2 1 9 1 DEUDAS POR OPERACIONES ESPECIALES	0,00	0,00
2 1 9 9 OTROS PASIVOS A ASIGNAR	0,00	0,00
TOTAL PASIVO CORRIENTE	198.800.854,58	138.474.067,85
2 2 PASIVO NO CORRIENTE		
2 2 1 DEUDAS A LARGO PLAZO		
2 2 1 1 CUENTAS COMERCIALES A PAGAR A LP	17.189.359,70	21.254.684,98
2 2 1 2 DEUDAS CON PROVINCIAS A LP	0,00	0,00
2 2 1 9 OTRAS DEUDAS A PAGAR A LP	0,00	0,00
2 2 2 DEUDA DOCUMENTADA A PAGAR A LARGO PLAZO	17.189.359,70	21.254.684,98
2 2 2 1 DOCUMENTOS A PAGAR LP	0,00	0,00
2 2 3 DEUDA PUBLICA	0,00	0,00
2 2 3 1 DEUDA PUBLICA INTERNA	0,00	0,00
2 2 3 2 DEUDA PUBLICA EXTERNA	0,00	0,00
2 2 4 PRESTAMOS A LARGO PLAZO	0,00	0,00
2 2 4 1 PRESTAMOS INTERNOS A PAGAR A LP	1.424.941,15	1.424.941,15
2 2 4 2 PRESTAMOS EXTERNOS A PAGAR A LP	1.424.941,15	1.424.941,15
2 2 5 PASIVOS DIFERIDOS A LARGO PLAZO	0,00	0,00
2 2 5 1 DIFERENCIA DE CAMBIO POR FLUCTUAC MONEDA	0,00	0,00
2 2 5 2 REC TRIBUT A DIST POR PAGARES DE MORAT I	0,00	0,00
2 2 5 9 OTROS PASIVOS DIFERIDOS A LARGO PLAZO	0,00	0,00
2 2 6 PREVISIONES A LP Y RESEVAS TECNICAS	0,00	0,00
2 2 6 1 PREVISIONES PARA AUTOSEGURO A LP	0,00	0,00
2 2 6 2 RESERVAS TECNICAS	0,00	0,00
2 2 6 3 PREVISIONES POR JUICIOS A LARGO PLAZO	0,00	0,00
2 2 6 9 OTRAS PREVISIONES A LP	0,00	0,00
2 2 7 INTERESES A DEVENGAR	0,00	0,00
2 2 7 1 INTERESES A DEVENGAR A LARGO PLAZO	-5.552.009,95	-6.666.100,95
2 2 7 9 OTROS INTERESES A DEVENGAR A LARGO PLAZO	-6.666.100,95	-6.666.100,95
2 2 9 OTROS PASIVOS A LARGO PLAZO	1.114.091,00	0,00
2 2 9 9 OTROS PASIVOS A ASIGNAR A LARGO PLAZO	0,00	0,00
TOTAL PASIVO NO CORRIENTE	13.062.290,90	16.013.525,18
TOTAL DEL PASIVO	211.863.145,48	154.487.593,03
3 PATRIMONIO		
3 1 HACIENDA PUBLICA		
3 1 1 CAPITAL FISCAL	0,00	0,00
3 1 2 TRANSFERENCIAS Y CONTR DE CAP RECIBIDAS	0,00	0,00
3 1 2 1 TRANSFERENCIAS DE CAPITAL	0,00	0,00
3 1 2 2 CONTRIBUCIONES	0,00	0,00
3 1 3 RESULTADOS DE LA CUENTA CORRIENTE	0,00	0,00
3 1 3 1 RESULTADOS DE EJERCICIOS ANTERIORES	0,00	0,00
3 1 3 2 RESULTADO DEL EJERCICIO	0,00	0,00
3 1 4 VARIAC PATRIM ADM CENTRAL RES SH N°47/97	0,00	0,00
3 2 PATRIMONIO INSTITUCIONAL	305.384.391,79	281.616.943,83
3 2 1 CAPITAL INSTITUCIONAL	19.570.096,94	19.570.096,94
3 2 1 1 CAPITAL INSTITUCIONAL	8.968.426,07	8.968.426,07
3 2 1 2 AJUSTE CAPITAL INSTITUCIONAL	10.601.670,87	10.601.670,87
3 2 2 TR Y CONTRIBUCIONES DE CAPITAL RECIBIDAS	91.326.437,87	79.026.939,28
3 2 2 1 TRANSFERENCIAS DE CAPITAL	90.736.219,97	78.436.721,38
3 2 2 2 CONTRIBUCIONES	0,00	0,00
3 2 2 3 AJUSTE DE TRANSF Y CONTRIBUCIONES DE CAPITAL	590.217,90	590.217,90
3 2 3 RESULTADOS DE LA CUENTA CORRIENTE	200.378.672,96	188.910.723,61
3 2 3 1 RESULTADOS DE EJERCICIOS ANTERIORES	188.930.849,43	188.910.723,61
3 2 3 2 RESULTADO DEL EJERCICIO	11.447.823,53	0,00
3 2 4 VARIACIONES PATRIMONIALES DE ORG DESC	-5.890.815,98	-5.890.815,98
3 2 4 1 VARIACIONES PATRIMONIALES DE OD RES S.H 47/97	-5.890.815,98	-5.890.815,98
3 2 4 2 VARIACIONES PATRIMONIALES DE OD DEC ADM J.G.M 56/99	0,00	0,00
TOTAL PATRIMONIO	305.384.391,79	281.616.943,83

C. P. OSCAR DOMINGO GALARZA
Secretario Gral. de Economía y Finanzas
Universidad Nacional de Misiones

MSC. Ing. Alicia Bohren
RECTORA
Universidad Nacional de Misiones

ESTADO DE EVOLUCION DEL PATRIMONIO NETO
ORGANISMOS DESCENTRALIZADOS AL

31/12/2019

CONCEPTO	CAPITAL INSTITUCIONAL 1	AJUSTE DEL CAPITAL INSTITUCIONAL 2	VARIACIONES PATRIMONIALES DE LOS ORG DESC 3	TRANSFERENCIAS Y CONTRIBUCIONES DE CAPITAL RECIBIDAS 4	AJUSTE DE TRANSF. CONTING. DE CAP RECIBIDAS 5	RESULTADOS DE EJERCICIOS ANTERIORES 6	RESULTADO DE LA CUENTA CORRIENTE EJERCICIO 7	TOTAL 8=4+7	-En pesos- PATRIMONIO INSTITUCIONAL 9 (8)-(1)+(2)+(3)+(4)+(5)+(6)
1 Saldo al inicio del ejercicio	0,00	0,00	0,00	0,00	0,00	0,00	0,00	0,00	0,00
- Saldos contables del ej anterior	8.968.426,07	10.601.670,87	-5.890.815,98	78.436.721,36	590.217,90	188.910.723,61	0,00	188.910.723,61	281.616.943,83
- Modificación del saldo (Nota)	0,00	0,00	0,00	0,00	0,00	0,00	0,00	0,00	0,00
2 Saldo modifi. al inicio del ejercicio	8.968.426,07	10.601.670,87	-5.890.815,98	78.436.721,36	590.217,90	188.910.723,61	0,00	188.910.723,61	281.616.943,83
3 Incremento del ejercicio	0,00	0,00	0,00	12.286.498,61	0,00	20.125,82	0,00	20.125,82	12.319.624,43
4 Disminuciones del ejercicio	0,00	0,00	0,00	0,00	0,00	0,00	0,00	0,00	0,00
5 Reexp. Saldo Inicial a moneda de cierre	0,00	0,00	0,00	0,00	0,00	0,00	0,00	0,00	0,00
6 Resultado del Ejercicio	0,00	0,00	0,00	0,00	0,00	0,00	11.447.823,53	11.447.823,53	11.447.823,53
7 Saldo al cierre del ejercicio	8.968.426,07	10.601.670,87	-5.890.815,98	90.726.219,97	590.217,90	188.930.649,43	11.447.823,53	200.378.672,96	305.384.391,79

Se certifica que se ha tenido a la vista la documentación de respaldo.

FIRMA

FIRMA

FIRMA

C. P. OSCAR EDUARDO GALTIERA
Secretaría de Planeación y Finanzas
Universidad Nacional de Misiones

[Handwritten Signature]

MSc. Ing. Alicia Bohren
RECTORA
Universidad Nacional de Misiones



ESTADO DE ORIGEN Y APLICACION DE FONDOS



SALDO INICIAL DE DISPONIBILIDADES	72.499.852,78
ORIGEN DE LOS FONDOS	
FLUJO ANUAL	
Ahorro/desahorro de la posición	19.542.784,23
Variación de provisiones y reservas técnicas	11.447.823,53
Amortizaciones del ejercicio	0,00
	8.094.960,70
PATRIMONIO	12.319.624,43
Incremento de Capital Fiscal	0,00
Transferencias de Capital del Sector Público Nacional	12.299.498,61
Ajuste de Resultados de Ejercicios Anteriores	20.125,82
Variaciones Patrimoniales Resolución S.H. N° 47/97	0,00
Variaciones Patrimoniales Decisión Administrativa N° 56/99	0,00
VARIACIÓN DE ACTIVOS	
Disminución de Activos Corrientes	0,00
Financieros	0,00
Inversiones Financieras	0,00
Créditos	0,00
Otros Activos	0,00
Reales	0,00
Bienes de cambio	0,00
Bienes de consumo	0,00
Disminución de Activos no Corrientes	0,00
Financieros	0,00
Inversiones financieras	0,00
Créditos	0,00
Aportes y Participaciones de Capital	0,00
Otros Activos a largo plazo	0,00
Reales	0,00
Bienes de Uso	0,00
Bienes Inmateriales	0,00
Otros Activos a largo plazo	0,00
VARIACIÓN DE PASIVOS	
Incremento de Pasivos Corrientes	60.326.786,73
Deudas	60.326.786,73
Fondos de terceros y en garantía	39.007.722,74
Pasivos diferidos	21.141.689,90
Previsiones	0,00
Deuda documentada a pagar	0,00
Otros pasivos	0,00
Porción Corriente de los pasivos no corrientes	177.074,09
	0,00
Incremento Pasivos no Corrientes	0,00
Deudas	0,00
Deuda documentada a pagar	0,00
Deuda pública	0,00
Préstamos	0,00
Pasivos diferidos a largo plazo	0,00
Previsiones	0,00
Otros pasivos a largo plazo	0,00
	0,00
TOTAL ORIGEN DE FONDOS	92.189.195,39
APLICACIÓN DE FONDOS	
PATRIMONIO	0,00
Reducciones de Capital y de Resultados de Ejercicios Anteriores	0,00
Reducción de Transferencias y Contribuciones de Capital	0,00
Variaciones Patrimoniales Resolución S.H. N° 47/97	0,00
Variaciones Patrimoniales Decisión Administrativa N° 56/99	0,00
VARIACIÓN DE ACTIVOS	
Incremento de Activos Corrientes	108.332.051,57
Financieros	58.805.094,57
Inversiones Financieras	58.805.094,57
Créditos	0,00
Otros Activos	58.618.714,10
Reales	188.390,47
Bienes de cambio	0,00
Bienes de consumo	0,00
Incremento de Activos no Corrientes	49.526.957,00
Financieros	0,00
Inversiones financieras	0,00
Créditos	0,00
Aportes y Participaciones de Capital	0,00
Otros Activos a largo plazo	0,00
Reales	49.526.957,00
Bienes de Uso	49.526.957,00
Bienes Inmateriales	0,00
Otros Activos a largo plazo	0,00
VARIACIÓN DE PASIVOS	
Disminución de Pasivos Corrientes	2.951.234,28
Deudas	0,00
Deuda documentada	0,00
Fondos de terceros y en garantía	0,00
Pasivos diferidos	0,00
Previsiones	0,00
Porción Corriente de los pasivos no corrientes	0,00
Otros Pasivos	0,00
Disminución de Pasivos no Corrientes	2.951.234,28
Deudas	2.951.234,28
Deuda documentada	2.951.234,28
Deuda pública	0,00
Pasivos Diferidos a largo plazo	0,00
Previsiones	0,00
Préstamos a largo plazo	0,00
Otros pasivos a largo plazo	0,00
	0,00
TOTAL APLICACIÓN DE FONDOS	111.283.285,85
SALDO FINAL DE DISPONIBILIDADES	53.405.762,32

SF Disponib 53.405.762,32
 Diferencia 0,00

[Signature]
 C. P. OSCAR DOMINGO GALARZA
 Secretario Gral. de Economía y Finanzas
 Universidad Nacional de Misiones

[Signature]
 MSC. Ing. Alicia Bohren
 RECTORA
 Universidad Nacional de Misiones



ENTIDAD: 0824 DENOMINACION: UNIVERSIDAD NACIONAL DE MISIONES
EJERCICIO ECONOMICO 2019 – CERRADO EL 31/12/19
NOTAS A LOS ESTADOS CONTABLES

1) GENERALES

SISTEMA DE REGISTRACION:

La Ejecución Presupuestaria de gastos, los ingresos y egresos financieros y la contabilización a Partida doble fueron efectuados mediante el sistema "SIU PILAGA VERSION 3.5.6".

MONEDA: Los Estados Contables han sido elaborados y se exponen sin considerar el efecto de la inflación producida durante el ejercicio que se cierra. Asimismo se presentan comparativos con el correspondiente al ejercicio anterior.

2) BALANCE GENERAL

Ha sido confeccionado siguiendo los principios de Contabilidad normados por la Ley 24156/92 y aprobados por la Resolución S.H. 25/95 y S.H. 473/96.

En cuanto a su composición se resalta lo siguiente:

ACTIVO:

Créditos: Está conformado por las transferencias pendientes correspondientes al ejercicio económico 2.019 y anteriores.

Bienes de Uso y Bienes Inmateriales: A la fecha de Cierre de Ejercicio se expone el monto bruto de los Bienes de Uso y Bienes Inmateriales, así como la amortización respectiva con cargo al ejercicio 2019. Cabe aclarar que en el periodo que se cierra se está trabajando en la migración de datos patrimoniales, del sistema propio actual al Módulo SIU-DIAGUITA, por lo que se están actualizando y ajustando datos, se estima tendrá repercusión en balances futuro.-

PASIVO:

Corriente:

Fondo de Terceros y en Garantías: Se evidencia un aumento al Cierre de Ejercicio por fondos y garantías de terceros pendientes de devolución.

Previsiones: No existe modificación en el saldo debido a la no constitución de nuevas Previsiones.

No Corriente:

Otras deudas a pagar a Largo Plazo: se registra la deuda generada por acuerdo firmado con AFIP según el plan de pago del Dto 1571/10 y la exposición del pasivo a favor del Tesoro Nacional de los juicios consolidados por la Ley N° 25344

Prestamos internos a pagar a largo plazo: Corresponde a las obligaciones asumidas por préstamos obtenidos (CAI) en Ejercicios Anteriores por la suma total de \$ 211.942,78 y por préstamos ARAI 0013 FCF por un total de \$ 1.212.998,37, siendo este último

importe lo que debe ser cancelado en los próximos tres años según Resolución Rectoral 2179/15



PATRIMONIO INSTITUCIONAL:

ESTADO DE RECURSOS Y GASTOS CORRIENTES:

Ingresos Corrientes: Está compuesto por las Transferencias Devengadas de Administración Central, las Transferencias Internas y la recaudación de Ingresos Propios.

Gastos Corrientes: Consigna el Devengado de la Ejecución Presupuestaria al 31-12-19 y como transacción no presupuestaria, las amortizaciones del ejercicio.

Ahorro/Desahorro de la Gestión: Expone el Resultado Económico al 31 de diciembre de 2.019 por \$ 47.115.943,63.

INFORMACION REQUERIDA POR DISPOSICIONES ESPECIALES:

RESOLUCION S.H. 06/08- (Art. 15°)

A la fecha se encuentran bajo análisis de la AGEN los Estados Contables y Cuadros respectivos correspondientes a los Ejercicios 2006 y 2007 sin informe a la fecha del resultado de la Auditoría.


C. P. OSCAR DOMINGO GALARZA
Secretario Gral. de Economía y Finanzas
Universidad Nacional de Misiones


MSC. Ing. Alicia Bohren
RECTORA
Universidad Nacional de Misiones



UNIVERSIDAD NACIONAL DE MISIONES
RECTORADO

"2019-AÑO DE LA EXPORTACIÓN"

UNAM - UNaM
Refoliado N° 43



POSADAS, 20 DE DICIEMBRE DE 2019
NOTA DGAJ N° 188/2019
REF.: NOTA DC N° 039 /19

DIRECCION DE CONTABILIDAD:

Me dirijo a Ud. a fin de remitir informe actualizado al 20/12/2019 de los procesos judiciales en los que la Universidad Nacional de Misiones es parte:

1). "Expte. N° 54/85-ARTUS, HUGO MIGUEL c/ U.Na.M S/ DEMANDA".-

Fecha de Inicio: 16/12/85.-

Juzgado Federal de 1a. Instancia en lo Civil Comercial Laboral y Contencioso Administrativo-Posadas-Misiones - **Secretaría:** Laboral y Contencioso Administrativo.

Juez Federal: Dr. José Luis CASALS

Tipo de Juicio: Ordinario.-

Monto Condenado: CAPITAL: \$135.241,91 (Pesos Ciento Treinta y Cinco Mil Doscientos cuarenta y Uno con Noventa y Uno). (Monto actualizado).-

Estado Actual: La Caja de Valores del Ministerio de Economía ha depositado los Bonos de Consolidación del capital y los honorarios, cumplimentando la orden judicial.

Archivado.-

2). "Expte. N° 5063/94-COLOMBO, ULISES ADRIAN c/ UNaM POR DAÑOS Y PERJUICIOS".-

Fecha de inicio: 1/12/95.-

Juez Federal: Dr. José Luis CASALS.-

Tipo de Juicio: Ordinario.-

Monto Condenado: CAPITAL:\$ 645.958 (Pesos Seiscientos Cuarenta y Cinco Mil Novecientos Cincuenta y Ocho) **Honorarios:** \$ 161.489 (Pesos Ciento Sesenta y Un Mil Cuatrocientos Ochenta y Nueve).-

Estado Actual: La Caja de Valores del Ministerio de Economía ha depositado los Bonos de Consolidación del capital y los honorarios, cumplimentando la orden judicial.

Archivado.-

3). "Expte. N° 391/91-MONSERRAT, MARIA MAGDALENA C/UNaM S/DAÑOS Y PERJUICIOS".-


Fecha de Inicio: 30/11/88.-

Juez Federal: Dr. José Luis CASALS.- Juzgado Federal de 1a. Instancia en lo Civil, Comercial, Laboral y Contencioso Administrativo de Posadas.-

Tipo de Juicio: Daños y Perjuicios.-

Monto Condenado: Capital: La sentencia se encuentra firme \$278.795,20 (Pesos Doscientos Setenta y Ocho Mil Setecientos Noventa y Cinco con Veinte). Honorarios: \$ 47.396 (Pesos Cuarenta y Siete mil Trescientos Noventa y Seis).-

Estado Actual: La Caja de Valores del Ministerio de Economía ha depositado los Bonos de Consolidación del capital y los honorarios, cumplimentando la orden judicial.- Se han abonado los honorarios de la apoderada de la parte actora, Dra. Ramos Monte



conforme sentencia de primera instancia, en virtud del resultado favorable obtenido por la UNaM en el recurso de apelación interpuesto por parte contraria.-

4). "Expte. N° 123/99-Bis 1/99- BONIFATO HECTOR LEOPOLDO C/UNaM Y/O FACULTAD DE HUMANIDADES Y CS. SOCIALES S/DEMANDA CONTENCIOSO ADMINISTRATIVA".-

Monto Estimado: Cifra aproximada reclamada por la actora \$ 656.607,38 (Pesos Seiscientos Cincuenta y Seis Mil Seiscientos Siete con Treinta y Ocho).-

Juez Federal: Dr. José Luis CASALS.- Juzgado Federal de 1ª Instancia en lo Civil, Comercial, Laboral y Contencioso Administrativo de Posadas - **Secretaría:** Laboral y Contencioso Administrativo.-

Tipo de Juicio: Daños y Perjuicios.-

Costas: No

Intereses: No.-

Monto Condenado: La sentencia se encuentra firme. Capital: \$ 156.500,00 Honorarios: \$81.500.-

Estado Actual: La Caja de Valores ha efectuado el pago de la Sentencia con Bonos de Consolidación tanto del capital como de los honorarios. **Archivado.**-

5). "EXPTE. N° 153/00- MARTINEZ, ROSALINO RAFAEL c/MORÍNIGO DOMINGO Y OTROS s/DEMANDA LABORAL".-

Fecha de Inicio: 08/2.000.-

Monto Estimado: Cifra aproximada reclamada por la actora \$ 5.096,36.

Juez Laboral: Dra. Matilde E. SEIPKE. Laboral N° 1 Circunscripción Tercera- Provincia de Misiones- **Secretaría:** Única -

Tipo de Juicio: Laboral.-

Monto Condenado: La sentencia de fecha 04/11/05 que no ha sido notificada condenó a la Universidad en forma conjunta con el codemandado al pago de la suma de \$1.508,36.-

Costas: Impuestos a la Universidad en un 25% y a la actora en un 75%.-

Intereses: Si.-

Estado Actual: Falta notificación de la sentencia de Primera Instancia.-

6). "Expte. N° 178/2003-"ACHAR ZULMA, ACEVEDO HECTOR Y OTROS C/FACULTAD DE CS. EXACTAS QUIMICAS Y NATURALES DE LA UNaM Y LA UNIVERSIDAD NACIONAL DE MISIONES S/DEMANDA LABORAL".-

Fecha de Inicio: 12/5/04.-

Monto Estimado: \$102.150.-

Juez Federal: Dr. José Luis CASALS

Tipo de Juicio: Laboral

Estado Actual: Vuelven los Exptes. de SIGEN- observados. **Archivado** desde Junio de 2010.-

7). "Expte. N° 165/2000 - "SANCHEZ FRANCISCO ATILIO Y OTROS c/ UNaM S/DEMANDA CONTENCIOSO ADMINISTRATIVA".-

Fecha de inicio: 22/04/04.-

Juez Federal: Dr. José Luis CASALS.-

SECRETARÍA - UNaM
Refoliado N° 45



Tipo de Juicio: Laboral.-

Estado Actual: Sentencia parcialmente desfavorable para la Universidad, condenando a pagar la suma de \$9.219,7 a la Sra. Myriam Raquel Chupiak, \$20.923,72 al Sr. Francisco Atilio Chupiak y \$16.761 a la Sra. Amelia Morgenstern, con más los intereses Tasa Activa por las diferencias salariales desde 09/06/98 hasta el 04/11/02. Los montos adeudados hasta el 2001 se encuentran consolidados. Se suscribió convenio por los montos consolidados y por los conceptos del año 2002 pagaderos en efectivo. El Sr. Sr. Sánchez cobró en efectivo el monto no consolidado que ascendió a la suma de \$ 13.944,16 y la Sra. Morgenstern la suma de \$ 11.777,52.-

En el caso de la Sra. Chupiak, el valor de la deuda comprendida por la Ley 25725, expresada a fecha de emisión Bonos a entregar ascendió a la suma de \$2654,29, por lo cual el mismo se encuentra excluido de la consolidación de deuda por ser inferior a \$5000, según Decreto N° 1647/09. De allí que las diferencias salariales correspondientes a tales períodos se actualizaron a Tasa Activa y se abonó en efectivo la suma de \$ 8.525,30.-

Se confeccionaron formularios de Requerimiento de Pago y se entregaron a los actores para su cobro.-

También el Juez determinó el porcentaje en concepto de honorarios que la Universidad deberá abonar, fijando para la Dra. Cristina Leiva y Mariano Soarez la suma de \$7.036,2 con más el 30 % de lo regulado en su carácter de procuradores, y a la Dra. Claudia Leiva la suma de \$938,16 y para el perito la suma de \$4.690,80, más IVA en caso de corresponder. Se abonaron los honorarios al Dr. Mariano Soarez por la suma de \$ 7951; estando pendientes de pago los honorarios de la Dra. Cristina Leiva por igual importe y de la Dra. Claudia Leiva por la suma de \$ 1631.-

8). "Expte. N° 31000080/2007 GONZALEZ, RAMIRO LUCIANO C/ ESCUELA AGROTECNICA Y OTRO. S/DAÑOS Y PERJUICIOS

Monto Estimado: \$56.064.-

Juez Federal: Dr. José Luis CASALS (Por Subrogación). JUZGADO FEDERAL DE EL DORADO - SECRETARIA CIVIL

Tipo de Juicio: Daños y Perjuicios.-

Costas: Se han impuesto costas de primer y segunda instancia a la actora. A la fecha no se han determinado los honorarios profesionales.-

Intereses: No se han sido liquidados hasta la fecha por al actora.-

Estado Actual: Con sentencia de primera instancia de fecha 06/03/2017, en la que se hizo lugar parcialmente a la demanda, condenando a la UNaM a que abone la suma de \$ 2.000 en concepto de Tratamiento Quirúrgico. Sobre dicha suma deberá aplicarse un interés tasa activa del Banco de la Nación Argentina desde la fecha del infortunio, 17/05/2004, hasta su efectivo pago. La sentencia se hizo extensiva a la Compañía de Seguros Liberty Seguros Argentina S.A., con los límites, alcances y condiciones estipulados en la Póliza y se impusieron las costas en un 20 % a cargo de la actora y 80 % a cargo de la demandada. El 23/3/2017 la actora apeló la sentencia. El 17/10/2017 la UNaM expuso los agravios, y en fecha 02/03/2018 se dictó sentencia de segunda instancia confirmando la sentencia de primera instancia, con costas a la actora vencida.- En fecha 04/10/2019, la Secretaria Gral. de Economía y Finanzas informó que la suma total a abonarse ascendía a \$ 9.875,82 (cálculo de capital más intereses al 04/10/2019), monto que se remitió por email al apoderado de la Compañía de Seguros Liberty Seguros Argentina



S.A., a los efectos de que procedan a su depósito en la cuenta de la causa de referencia. Hasta la fecha no hay constancia de que se haya efectuado el depósito

9). "Expte. N° 414/2010 - GIRALDI CARLOS ROBERTO C/ UNIVERSIDAD NACIONAL DE MISIONES Y OTROS s/ DEMANDA LABORAL".-

Monto Estimado: Monto de demanda \$102.666,21.-

Juez Federal: Dr. Miguel Ángel GUERRERO

Tipo de Juicio: Laboral.-

Estado Actual: El 28/04/2015 se dictó sentencia de primera instancia, en la que se hace lugar parcialmente a la demanda, condenando a la UNaM a que abone a Carlos Roberto Giraldi, la suma de Pesos (Cuarenta y Cuatro Mil Cuatrocientos Ochenta y Nueve con Treinta y Tres Centavos) \$44.489,33 con más los intereses a la tasa activa cartera general (préstamos) nominal del Banco de la Nación Argentina, con costas por su orden. La UNaM, efectuó el depósito de la suma condenada en fecha 28/06/2018, en fecha 26/08/2019 el juzgado ordenó el libramiento de la orden de pago al Sr. Giraldi, quien la retiró el 4/09/2019 del 2019.

10). "Expte. 9835/2014 LUCHELLI, MARIANA INES C/UNIVERSIDAD NACIONAL DE MISIONES (U.N.A.M.) S/DESPIDO".-

Monto Estimado: No reclama monto determinado.-

Juez Federal: Dr. José Luis CASALS.-Federal en lo Civil, Comercial y Contencioso Administrativo- Secretaria Laboral y Contencioso Administrativo.-

Tipo de Juicio: Laboral.-

Estado Actual: En fecha 22/09/2016 se contestó traslado de la demanda. Se plantearon excepciones de las que se corrió traslado a la actora, quien contestó en fecha 24/10/2016, se encuentra para resolver las excepciones planteadas desde el 02/11/2016. En fecha 18/05/2017 se difirió la resolución de las excepciones para el momento de dictar sentencia y se proveyeron las pruebas. En fecha 09/07/2017 se llevo a cabo audiencia conciliatoria. Se abrió la causa a prueba. A la fecha se encuentran producidas todas las pruebas de esta parte. En fecha 30/05/2019 se clausuró el periodo probatorio y en fecha 28/06/2019 se presentaron alegatos.

11). "Expte 6515/2015 BENITEZ, LORENA VIVIANA C/ UNIVERSIDAD NACIONAL DE MISIONES (UNAM) Y OTROS S/DAÑOS Y PERJUICIOS".-

Monto demandado: \$ 9.809.600.-

Juez Federal: Miguel Ángel GUERRERO

Federal de Eldorado- Secretaria Civil-

Tipo de Juicio: Daños y Perjuicios.-

Estado Actual: El 18/11/2016 se trabo la litis, se presentaron todas las partes. El 23/11/2017 se abrió la causa a pruebas. Se practicó pericial médica a la actora, la cual arrojó una incapacidad parcial y permanente del 23,24%. En fecha 11/12/2019, se le practicó a la actora pericia psicológica, la cual se encuentra pendiente de presentación.-

12). "Expte N° 122921/2015 - "ESCOBAR ROSA Y OTROS C/ INSUMOS Y SERVICIOS SRL Y OTROS S/ CREDITOS LABORALES - art 76/171 Ley XIII.2".-

Monto demandado: \$148.906,29.-

- UNaM
Refoliado N° 47



Juzgado: Juzgado Laboral de Oberá.-

Tipo de Juicio: Laboral.-

Estado Actual: Se contestó la demanda por Facultad de Ingeniería, en fecha 2/2/2016 en la que se planteó Excepciones de Falta de Legitimación y de Incompetencia. Se citó por edictos a la demandada Insumos y Servicios S.R.L y ante su incomparecencia se designó defensor oficial de ausentes quien contesto la demanda. En fecha 07/06/2019 se dictó resolución declarando la incompetencia del juzgado actuante, debiendo remitirse las actuaciones al Juzgado Federal.

13). Expte N° FPO 004275/2017. GOMEZ DE OLIVEIRA, RUBEN C/ UNIVERSIDAD NACIONAL DE MISIONES (UNAM) S/CONTENCIOSO ADMINISTRATIVO-VARIOS

Monto demandado: Sin determinación

Juzgado: Juzgado Federal de Posadas.- Secretaria Laboral y en lo Contencioso Administrativo

Tipo de Juicio: Reclamo por actualización desde el 07/2006 a la fecha más intereses del adicional otorgado por Resolución N° 728/80 en virtud del Decreto 750/77.

Estado Actual: En fecha El 05/03/2018 se planteo excepción de incompetencia y de prescripción y se contesto la demanda. En fecha 24/09/2018 se solicito caducidad de instancia de las actuaciones, la cual fue rechazada el fecha 05/02/2019, al igual que la excepción de incompetencia y prescripción de la acción. En fecha 14/02/2019 se planteó recursos de apelación, habiéndose dictado sentencia de segunda instancia el 04/06/2019 confirmando la sentencia de primera instancia. No registra movimiento desde el 16/10/2019.-

14) Expte N° FPO 003636/2017 MARTIARENA, MARIA LAURA C/ S.M.A.U.N.A.M Y OTROS S/DESPIDO

Monto demandado: \$ 4.603.661,71

Juzgado: Juzgado Federal de Posadas.- Secretaria Laboral y Contencioso Administrativo

Tipo de Juicio: Laboral

Estado Actual: Se contestó la demanda. Actualmente se encuentra abierta a pruebas.

15) "Expte 113025/2018 FERNANDEZ LUIS ANGEL C/ NORTE SERVICIO INTEGRAL DE SEGURIDAD PRIVADA y Otro/a S/ Acciones Laborales de Trámite Ordinario".-

Monto Demandado: \$ 535.751,33.-

Juzgado: Laboral N° 3 de Posadas.-

Tipo de Juicio: Acciones Laborales de Trámite Ordinario".-

Estado Actual: En fecha 18/102/2019 se dicto resolución en la cual el juzgado se declara incompetente, ordenando la remisión de las actuaciones al Juzgado Federal en lo Civil, Comercial y Contencioso Administrativo de la Ciudad de Posadas.-

16) "EXPTE 9418/2018 ACOSTA EMILIO FERNANDO C/ UNIVERSIDAD NACIONAL DE MISIONES S/ Acciones Laborales de Trámite Ordinario"

Monto Demandado: \$ 468.621 sin Daños Morales.-



Juzgado: Laboral N° 3 de Posadas.-

Tipo de Juicio: Acciones Laborales de Trámite Ordinario”.-

Estado Actual: En fecha 02/07/2019 se dictó resolución en la cual el juzgado se declara incompetente para entender en las actuaciones, el que luego de firme ordena archivo de las actuaciones.-

17) FPO 010663/2018 UNIVERSIDAD NACIONAL DE MISIONES C/ O.S.E.C.A.C. S/REPETICIÓN

Monto Demandado: \$ 149.925,92.-

Juzgado: Juzgado en lo Civil, Comercial y Contencioso Administrativo de Posadas –Secretaria Civil y Comercial.-

Tipo de Juicio: Repetición

Estado Actual: Se abrió la causa a pruebas.

18) FPO 001594/2018 UNIVERSIDAD NACIONAL DE MISIONES C/ OCAMPO, RAMON ANIBAL S/LEY 18345

Monto Demandado: sin monto

Juzgado: Juzgado en lo Civil, Comercial y Contencioso Administrativo de Posadas Secretaria Laboral y en lo Contencioso Administrativo.-

Tipo de Juicio: Justicia Nacional del Trabajo-Desalojo

Estado Actual: Se presentó demanda en fecha 06/03/2018. Se abrió la causa a pruebas, encontrándose pendiente de presentación la pericial contable ofrecida por el actor.

19) FPO 001596/2018 UNIVERSIDAD NACIONAL DE MISIONES C/ SARASUA, CARLOS MIGUEL S/Lev 18345

Monto Demandado: sin monto

Juzgado: Juzgado en lo Civil, Comercial y Contencioso Administrativo de Posadas Secretaria Laboral y en lo Contencioso Administrativo.-

Tipo de Juicio: Justicia Nacional del Trabajo-Desalojo

Estado Actual: Se presentó demanda en fecha 06/03/2018. Se firmó acuerdo por el cual desalojaba la vivienda, y en fecha 30/05/2019 se dictó resolución de homologación. **Archivado** desde el 05/12/2019.-

20) FPO 001593/2018 UNIVERSIDAD NACIONAL DE MISIONES C/ MOREL, TERESA S/LEY 18345

Monto Demandado: sin monto

Juzgado: Juzgado en lo Civil, Comercial y Contencioso Administrativo de Posadas Secretaria Laboral y en lo Contencioso Administrativo.-

Tipo de Juicio: Justicia Nacional del Trabajo-Desalojo

Estado Actual: Se presentó demanda en fecha 06/03/2018. Se abrió la causa a pruebas, encontrándose pendiente de presentación la pericial contable ofrecida por la actora.

21) Expte N° 14000063/2011 UNIVERSIDAD NACIONAL DE MISIONES C/ MUNICIPALIDAD DE LA CIUDAD DE CORRIENTES S/COBRO DE PESOS/SUMAS DE DINERO



Monto Demandado: Cobro de pesos por la suma de Pesos sesenta mil (\$60.000).

Juzgado: Juzgado Federal de Corrientes – Secretaria 4 Civil

Tipo de Juicio: Cobro de Pesos

Estado Actual: A la fecha se están produciendo las pruebas, encontrándose pendiente la contestación del oficio remitido al SIU.

22) Expte FPO 014387/2018 MARQUEZ, MARINA ROSANA C/ UNIVERSIDAD NACIONAL DE MISIONES S/RECURSO DIRECTO LEY DE EDUCACION SUPERIOR LEY 24.521

Monto demandado: sin monto

Tipo de Juicio: Recurso Directo

Estado del Juicio: con sentencia favorable de fecha 19/12/2019, rechazando el recurso interpuesto.

Atentamente.-

DIRECCIÓN GENERAL ASUNTOS JURÍDICOS

[Handwritten Signature]
Dra. CAROLINA F. BERTOLINO
Directora Asuntos Judiciales y Concurso
Dirección General Asuntos Jurídicos
Universidad Nacional de Misiones



ANEXO A LOS ESTADOS CONTABLES

DETALLE DE LAS CAUSAS JUDICIALES CONSIDERADAS EN BALANCE AL 31/12/2019 (En cumplimiento de lo dispuesto por Disposición N° 49/02 – CGN - Art. 10°)

Inciso SENTENCIAS FIRMES.-

*** ARTUS, HUGO MIGUEL.-**

CAPITAL: \$135.241,00.-

HONORARIOS: \$42.707,00.-

Observaciones: La Caja Nacional de Valores ha efectuado el pago del capital y honorarios con Bonos de Consolidación Ley 25.344.-

*** COLOMBO, ULISES ADRIAN -**

CAPITAL: \$ 645.958,00.-

HONORARIOS: \$161.489.-

Observaciones: La Caja Nacional de Valores ha efectuado el pago del capital y honorarios con Bonos de Consolidación Ley 25.344.-

*** MONSERRAT, MARIA MAGDALENA.-**

CAPITAL: \$278.795,20.-

HONORARIOS: \$47.396,00.-

Observaciones: La Caja Nacional de Valores ha efectuado el pago del capital y honorarios con Bonos de Consolidación Ley 25.344.-

*** BONIFATO, HECTOR LEOPOLDO.-**

CAPITAL: \$156.500,00

HONORARIOS: \$55.174,00.-

Observaciones: La Caja Nacional de Valores ha efectuado el pago del capital y honorarios con Bonos de Consolidación-

*** SANCHEZ FRANCISCO Y OTROS**

CAPITAL:

Monto en efectivo:

Sánchez: \$13.944,16

Morgenstern: \$ 11.777,52.-

Chupiak: \$8.525,30.-

Monto consolidado:

Sánchez: \$8.880 + \$10.749.-

Morgenstern: \$6.697 + \$8.871.-

Chupiak: \$7.806.-

HONORARIOS: \$17.533

Observaciones: La Universidad ha abonado todos los conceptos en efectivo. De los montos consolidados se ha efectuado el trámite correspondiente.

*** MARTINEZ ROSALINO**

UNAM - UNAM
Refoliado N° 51



CAPITAL: \$5.096,36

Observaciones: No se ha notificado a la Universidad. No se han regulado los honorarios ni se han calculado los intereses condenados. La Universidad deberá apelar la sentencia.

***GIRALDI CARLOS ROBERTO C/ UNIVERSIDAD NACIONAL DE MISIONES Y OTROS s/ DEMANDA LABORAL"**

Expte 414/2010

CAPITAL: \$44.489,33

Observaciones: Se abonó el capital sentenciado y los intereses no han sido reclamados.

JUICIOS EN TRAMITE SIN SENTENCIA FIRME

***BENITEZ, LORENA VIVIANA C/ UNIVERSIDAD NACIONAL DE MISIONES (UNAM) Y OTROS S/DAÑOS Y PERJUICIOS**

Expte 6515/2015

Monto de demanda: \$9.809.600

***LUCHELLI, MARIANA INES C/UNIVERSIDAD NACIONAL DE MISIONES (U.N.A.M.) S/DESPIDO".-**

Expte. 9835/2014

Monto de demanda: 2.022.438, 03

***MARTIARENA, MARIA LAURA C/ S.M.A.U.N.A.M Y OTROS S/DESPIDO**

Expte FPO 003636/2017

Monto de demanda: \$ 4.603.661,71

Se contesto la demanda. Abierto a Pruebas

***GOMEZ DE OLIVEIRA, RUBEN C/ UNIVERSIDAD NACIONAL DE MISIONES (UNAM) S/CONTENCIOSO ADMINISTRATIVO-VARIOS**

Expte FPO 004275/2017.

Monto demanda: Sin determinación

***UNIVERSIDAD NACIONAL DE MISIONES C/ O.S.E.C.A.C. S/REPETICIÓN**

Expte. FPO 010663/2018

Monto Demandado: \$ 149.925,92 más intereses a calcular

***UNIVERSIDAD NACIONAL DE MISIONES C/ OCAMPO, RAMON ANIBAL S/LEY 18345**

Expte. FPO 001594/2018

Monto Demandado: sin monto

*** UNIVERSIDAD NACIONAL DE MISIONES C/ MOREL, TERESA S/LEY 18345**

Expte. FPO 001593/2018

Monto Demandado: sin monto



* UNIVERSIDAD NACIONAL DE MISIONES C/ MUNICIPALIDAD DE LA CIUDAD DE CORRIENTES S/COBRO DE PESOS/SUMAS DE DINERO
Expte 14000063/2011

Monto Demandado: \$60.000, más intereses

* FERNANDEZ LUIS ANGEL C/ NORTE SERVICIO INTEGRAL DE SEGURIDAD PRIVADA Y OTRO/A S/ ACCIONES LABORALES DE TRÁMITE ORDINARIO

Expte. 113025/2018

Monto Demandado: \$ 535.751,33.-

* ACOSTA EMILIO FERNANDO C/ UNIVERSIDAD NACIONAL DE MISIONES S/ ACCIONES LABORALES DE TRÁMITE ORDINARIO

Expte. 9418/2018

Monto Demandado: \$ 468.621

* ESCOBAR ROSA Y OTROS C/ INSUMOS Y SERVICIOS SRL Y OTROS S/ CREDITOS LABORALES – ART 76/171 LEY XIII.2

Expte. 122921/2015

Monto demandado: \$148.906,29.-

JUICIOS FINALIZADOS FAVORABLES A LA UNIVERSIDAD

• MARQUEZ, MARINA ROSANA C/ UNIVERSIDAD NACIONAL DE MISIONES S/RECURSO DIRECTO LEY DE EDUCACION SUPERIOR LEY 24.521. Expte. FPO 014387/2018

JUICIOS EN QUE LA UNaM FORMULO ACUERDO DE PARTES

*UNIVERSIDAD NACIONAL DE MISIONES c/ SARASUA, CARLOS MIGUEL s/LEY DE DESALOJO". Expte FPO 001596/2018

JUICIOS EN QUE LA UNaM ES PARTE ACTORA

*UNIVERSIDAD NACIONAL DE MISIONES C/ O.S.E.C.A.C. FPO 010663/2018

* UNIVERSIDAD NACIONAL DE MISIONES C/ OCAMPO, RAMON ANIBAL. FPO 001594/2018

* UNIVERSIDAD NACIONAL DE MISIONES C/ MOREL, TERESA. FPO 001593/2018

DIRECCIÓN GENERAL ASUNTOS JURÍDICOS-20/12/2019

Dra. CAROLINA H. BERTOLINO
Directora Asuntos Judiciales y Concurso
Dirección General Asuntos Jurídicos
Universidad Nacional de Misiones